

सिभिल बैंक लिमिटेड

तेश्रो वार्षिक प्रतिवेदन २०६८/०७०



Thinking forward
Moving forward



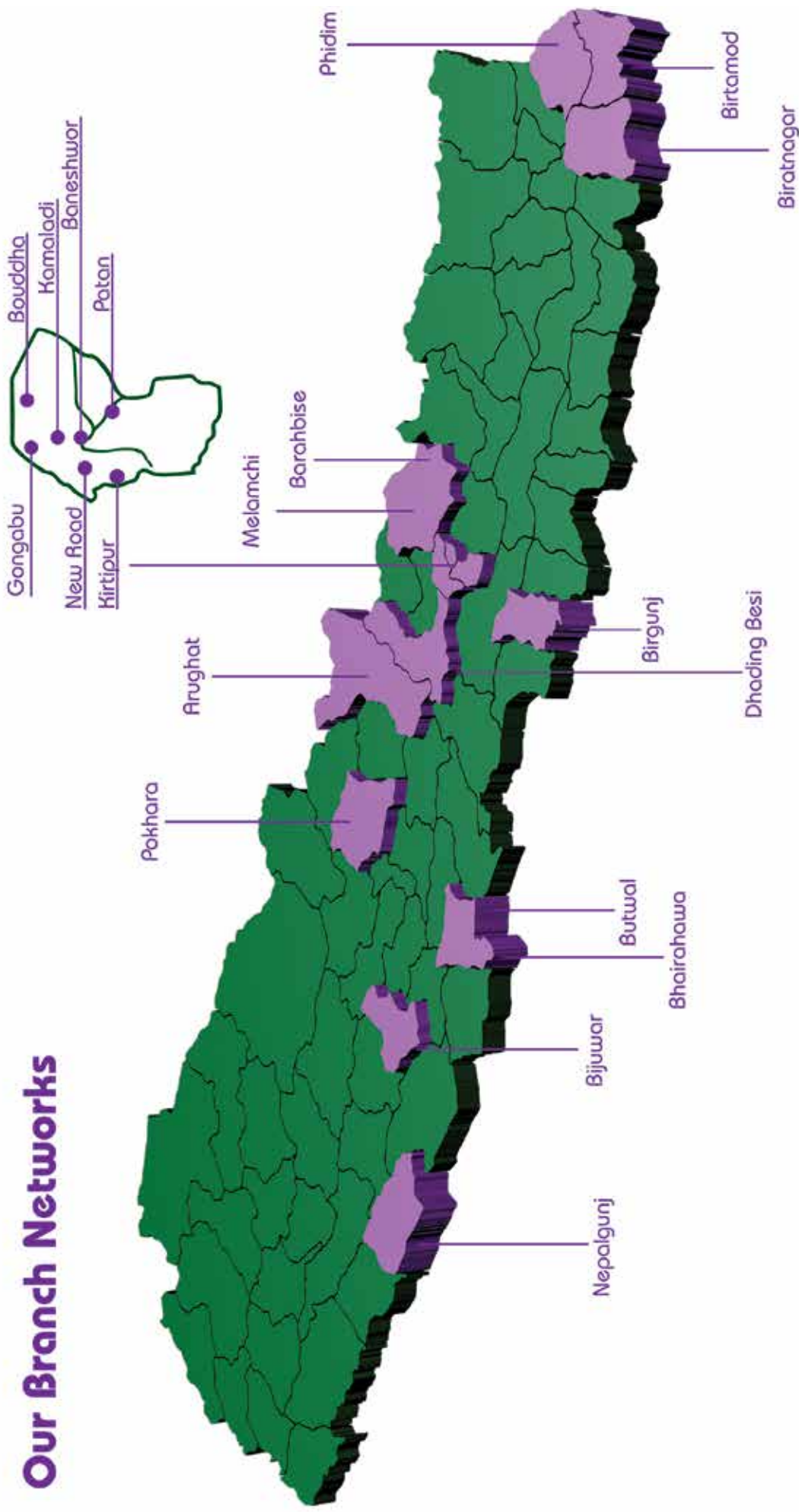
चिविल बैंक लिमिटेड

CIVIL BANK LTD.

Thinking forward Moving forward

Class 'A' Institution Licensed by Nepal Prudential Board

Our Branch Networks





सिभिल बैंक लिमिटेडको तेश्रो वार्षिक साधारण सभा सम्बन्धी सूचना

यस बैंकको मिति २०७०/०८/३० गते बसेको संचालक समितिको १३७ औं बैठकको निर्णयानुसार यस बैंकको तेश्रो वार्षिक साधारण सभा निम्न लिखित मिति, स्थान र समयमा देहायका विषयहरू उपर छलफल गरी निर्णय गर्न बस्ने भएको हुँदा कम्पनी ऐन, २०६३ को दफा ६७ बमोजिम शेयरधनी महानुभावहरूको जानकारीको लागि यो सूचना प्रकाशित गरिएको छ । सम्पूर्ण शेयरधनी महानुभावहरूलाई उल्लेखित मिति, स्थान र समयमा उपस्थितिको लागि हार्दिक अनुरोध गर्दछु ।

सभा हुने मिति, स्थान र समय :

सभा हुने मिति : २०७० पौष महिना २३ गते (तदनुसार, जनवरी ७, २०१४) मंगलबार ।

स्थान : नेपाल प्रज्ञा प्रतिष्ठान, कमलादी, काठमाडौं ।

समय : बिहान ११:०० बजे ।

वार्षिक साधारण सभाको छलफलको विषयहरू :

(क) साधारण प्रस्तावहरू:

१. अध्यक्षज्यूको मन्तव्य तथा संचालक समितिको वार्षिक प्रतिवेदन २०६९/०७० उपर छलफल गरी पारित गर्ने ।
२. लेखापरीक्षकको प्रतिवेदन सहित २०७० आषाढ मसान्तसम्मको वासलात, मिति २०६९/०४/०१ देखि २०७०/०३/३१ गते सम्मको नाफानोक्सान हिसाब तथा नगद प्रवाह विवरण लगायतका वित्तीय विवरणहरूमा छलफल गरी पारित गर्ने ।
३. संचालक समितिले प्रस्ताव गरे बमोजिम बैंकको चुक्ता पुँजीको ५.७५ प्रतिशतले हुन आउने रु. ११,५०,००,०००/- शेयरधनीहरूलाई नगद लाभांश वितरण गर्न स्वीकृत गर्ने ।
४. कम्पनी ऐन, २०६३ दफा १११ अनुसार आर्थिक वर्ष २०७०/०७१ को लागि लेखापरीक्षक नियुक्त गर्ने र निजको पारिश्रमिक निर्धारण गर्ने ।
५. बैंकको नियमावली अनुसार सर्वसाधारण शेयरधनी समुह “ख” को तर्फबाट संचालक समितिमा प्रतिनिधित्व गर्ने संचालक पद संख्या ३ (तीन) को निर्वाचन गर्ने ।

(ख) विशेष प्रस्ताव :

- क) बैंकमा अर्को बैंक तथा वित्तीय संस्था गाभ्ने वा बैंकलाई अर्को बैंक तथा वित्तीय संस्थासंग गाभ्ने वा विदेशी बैंक तथा वित्तीय संस्थासंग संयुक्त लगानी (Joint Venture) गरी बैंक संचालन गर्ने सम्बन्धमा आवश्यक सम्पूर्ण कार्य गर्न संचालक समितिलाई अख्तियारी प्रदान गर्ने ।

(ग) विविध

पुनश्च : सभामा छलफल गरिने संचालक समितिको वार्षिक प्रतिवेदन तथा लेखापरीक्षकको प्रतिवेदन सहितको वासलात, नाफा नोक्सान हिसाब, साधारण सभासम्बन्धी जानकारी, प्रोक्सी फाराम र प्रवेशपत्र शेयरधनीहरूको बैंकको शेयरलगतमा अभिलेख भएको ठेगानामा प्रेषित गरिएको छ । कुनै कारणवश उल्लेखित कागजातहरू प्राप्त नभएमा वा साधारण सभासम्बन्धी थप जानकारी आवश्यक भएमा यस बैंकको केन्द्रीय कार्यालय कमलादी, काठमाण्डौमा वा बैंकको **website: www.civilbank.com.np** बाट जानकारी प्राप्त गर्नु हुन सम्बन्धित शेयरधनीहरूमा अनुरोध छ ।

संचालक समितिको आज्ञाले,
कम्पनी सचिव



साधारण सभा सम्बन्धी थप जानकारीहरू

- वैकमा अन्य बैंक तथा वित्तीय संस्था गाभ्ने/गाभिने प्रयोजनको लागि नेपाल स्टक एक्स्चेञ्ज लिमिटेडमा मिति २०७०/०६/२२ गते देखिनै शेयर कारोबार रोकका रहेको हुँदा सो मिति भन्दा अगावै कारोबार भएका शेयर कारोबारसम्बन्धी लिखत एवं कागजातहरू मिति २०७०/०९/०९ गते भित्र यस बैंकको शेयर रजिष्ट्रार सिभिल क्यापिटल मार्केट लिमिटेडमार्फत नामसारी दाखिल खारेज गराई शेयरधनी दर्ता किताबमा कायम हुन आएका शेयरधनीले सभामा भाग लिन तथा नगद लाभांश प्राप्त गर्न सकिनेछ ।
- प्रत्येक शेयरधनी महानुभावलाई शेयर लगतमा कायम रहेको ठेगानामा वार्षिक प्रतिवेदन पुस्तिका पठाइने छ । सभामा उपस्थित हुने शेयरधनीहरूलाई वार्षिक प्रतिवेदन पुस्तिका साथ संलग्न प्रवेशपत्र साथमा लिई आउनु हुन अनुरोध छ । शेयरधनी महानुभावले कुनै कारणवश वार्षिक प्रतिवेदन पुस्तिका नपाउनु भएमा आफ्नो शेयर प्रमाणपत्र वा आफ्नो परिचय स्पष्ट हुने किसिमको फोटो सहितको कुनै प्रमाण साधमा लिई सभामा भाग लिन र संचालक निर्वाचनको मतदान गर्न आउनु हुन अनुरोध छ ।
- सभा हुने दिन सभामा उपस्थितिका लागि हाजिर पुस्तिका विहान ९:०० बजे देखि १:०० बजेसम्म खुल्ला रहने छ र तत्पश्चात: हाजिर पुस्तिका बन्द गरिने छ । परिचय नं. (शेयरधनी नं.) को आधारमा हाजिरी जनाउने व्यवस्था गरिएको हुँदा शेयरधनी महानुभावले आफ्नो परिचय नं. अनिवार्य रूपमा प्रस्तुत गर्नु पर्नेछ ।
- शेयरधनीले आफ्नो प्रतिनिधि (प्रोक्सी) नियुक्त गर्दा आफु जुन समुह/उपसमुहको शेयरधनी हो सोही समुह/उपसमुहको शेयरधनीलाई मात्र प्रोक्सी दिन पाइनेछ ।
- प्रतिनिधि (प्रोक्सी) ले मतदान गर्न पाउने अधिकतम हद वा सीमा त्यस्तो शेयरधनीले लिन पाउने बैंकको अधिकतम शेयर हिस्साको सीमाभन्दा बढी हुने छैन ।
- प्रतिनिधिपत्र (प्रोक्सी फारम) सभा सुरु हुनभन्दा कम्तीमा ७२ घण्टा अगावै अर्थात मिति २०७०/०९/२० गते विहान ११.०० बजे भित्र बैंकको केन्द्रीय कार्यालय भित्र रहेको निर्वाचन अधिकृतको कार्यालयमा दर्ता गरिसक्नु पर्नेछ । निर्वाचन कार्यक्रम प्रकाशित भएपछि यस्तो प्रतिनिधिपत्र (प्रोक्सी फारम) को दर्ता खुल्ला गरिनेछ ।
- शेयरधनीले एकभन्दा बढी व्यक्तिलाई आफ्नो शेयर विभाजन गरी वा अन्य कुनै किसिमबाट छुट्याई प्रोक्सी दिन पाइने छैन । यसरी दिइएको प्रोक्सी बदर हुनेछ ।
- एक जना शेयरधनीले एकभन्दा बढी शेयरधनीलाई प्रतिनिधि (प्रोक्सी) मुकरर गरेमा त्यस्तो प्रतिनिधि (प्रोक्सी) स्वतः बदर हुनेछ । तर, पहिला दिएको प्रतिनिधिपत्र (प्रोक्सी फारम) बदर गरी पछि दिइएको प्रतिनिधिपत्रलाई मात्र मान्यता दिन अनुरोध गरी छुट्टै पत्र साथ प्रतिनिधिपत्र (प्रोक्सी फारम) दर्ता गर्न त्याग्मा भने छुट्टै पत्र साथ प्राप्त पछिल्लो प्रतिनिधिपत्र (प्रोक्सी फारम) लाई मान्यता दिइनेछ ।
- बुँदा नं. ८ बमोजिम नियुक्त गरेको प्रतिनिधिलाई रद्द गरी अर्को प्रतिनिधि मुकरर गर्न चाहेमा सोको लिखित सूचना सभा हुनु भन्दा कम्तीमा ७२ घण्टा अगावै बैंकको केन्द्रीय कार्यालय भित्र रहेको निर्वाचन अधिकृतको कार्यालयमा दर्ता गरिसक्नु पर्नेछ ।
- प्रतिनिधि नियुक्त गरिसकेको शेयरधनी, सभाको काम कारवाही सुरु हुनुभन्दा अगावै आफै सभामा उपस्थित भई हाजिरी पुस्तिकामा दस्तखत गरेमा त्यस्तो शेयरधनीले दिएको प्रतिनिधि पत्र (प्रोक्सी फारम) स्वतः बदर हुनेछ ।
- बैंकको छाप र कम्पनी सचिवको दस्तखत भएको प्रतिनिधिपत्र (प्रोक्सी फारम) मात्र मान्य हुनेछ । फोटोकपी, इमेल वा फ्याक्स मार्फत प्राप्त भएको प्रतिनिधिपत्रलाई स्वीकार गरिने छैन ।
- कुनै संगठित संस्था वा कम्पनी शेयरधनीको हकमा त्यस्ता संगठित संस्था वा कम्पनीले मनोनित गरेको प्रतिनिधिले शेयरवालाको हैसियतले सभामा भाग लिन सक्नु हुनेछ । यसरी प्रतिनिधि पठाउँदा बैंकलाई लिखितरूपमा जानकारी दिनुपर्नेछ ।
- शेयरधनी महानुभावहरूलाई सूचित गराउन सकियोस् भन्ने दृष्टिले कुनै शेयरधनी महानुभावहरूलाई बैंकसम्बन्धी केही जिज्ञासा भए छलफलको विषय सूची मध्ये विविध शिर्षक अन्तर्गत त्यस्तो जिज्ञासा लिखित रूपमा सभा हुनुभन्दा ७ (सात) दिन अगावै कम्पनी सचिव मार्फत संचालक समितिको अध्यक्षलाई बुझाउनु हुन अनुरोध छ । तर त्यस्ता जिज्ञासालाई छलफल र पारित हुने प्रस्तावको रूपमा समावेश गरिने छैन ।
- सर्वसाधारण शेयरधनीहरूको समुह (ख) तर्फबाट संचालक पदमा उम्मेदवार हुन चाहने शेयरधनीले तल बुँदा नं. १६ मा उल्लेख भए बमोजिम निर्वाचन अधिकृतले प्रकाशित गरेको निर्वाचन सम्बन्धी कार्यक्रमको सूचनामा उल्लिखित मितिमा निर्धारित समयभित्र संचालक पदको उम्मेदवारी हुन आफ्नै समुह/उपसमुहको शेयरधनी मध्येबाट एक जना प्रस्तावक र एक जना समर्थक आवश्यक पर्नेछ । एक जना उम्मेदवारको प्रस्तावक र समर्थकले सो निर्वाचनमा उम्मेदवार हुन वा अर्को उम्मेदवारको प्रस्तावक वा समर्थक बन्न पाउने छैन । उम्मेदवारीबाट आफ्नो नाम फिर्ता लिन चाहेमा समेत सोही निर्वाचन सम्बन्धी कार्यक्रम बमोजिम आफ्नो नाम फिर्ता लिन दरखास्त दर्ता गर्नु पर्नेछ ।
- यस बैंकको संचालक निर्वाचनसम्बन्धी निर्देशिका, २०६८ शेयरधनी महानुभावहरूले बैंकको केन्द्रीय कार्यालयबाट रु. १०००/- शुल्क तिरी प्राप्त गर्न सक्नुहुनेछ ।
- सर्वसाधारण शेयरधनीहरूको समुह (ख) तर्फबाट प्रतिनिधित्व गर्ने संचालक पद संख्या ३ (तीन) को निर्वाचनसम्बन्धी कार्यक्रम निर्वाचन अधिकृतले तोके बमोजिम हुनेछ । निर्वाचनसम्बन्धी अन्य जानकारी तथा कार्यक्रमसम्बन्धी सूचना मिति २०७०/०९/८ गतेको दिन बैंकको केन्द्रीय कार्यालयको सूचना पाटीमा टाँस गरिनेछ ।

प्रतिनिधिपत्र (प्रोक्सी फारम)

श्री संचालक समिति
सिभिल बैंक लिमिटेड
कमलादी, काठमाण्डौ ।

विषय : प्रतिनिधि नियुक्त गरेको बारे ।

महाशय,
..... जिल्ला न.पा./गा.वि.स. वडा नं. बस्ने
म/हामी..... ले त्यस बैंक लिमिटेडको शेयरधनीको हैसियतले मिति २०७०/०९/२३ गते मंगलवारका दिन हुने तेश्रो वार्षिक साधारण सभामा स्वयं उपस्थित भई छलफल तथा निर्णयमा सहभागी हुन नसक्ने भएकोले उक्त सभामा भाग लिन तथा मतदान गर्नको लागि जिल्ला न.पा./गा.वि.स. वडा नं. बस्ने त्यस बैंकको शेयरधनी (समुह “क” को उपसमूह वा समुह “ख” श्री शेयर प्रमाणपत्र नं लाई मेरो /हाम्रो प्रतिनिधि मनोनित गरी पठाएको छु /छौं ।

प्रतिनिधिको

दस्तखत :

नाम :

शेयरधनी परिचय नं. :

निवेदकको

दस्तखत :

नाम :

शेयरधनी परिचय नं. :

शेयर संख्या :

मिति :

ठेगाना :

कम्पनी सचिवको दस्तखत
बैंकको छाप

द्रष्टव्य: प्रोक्सी दिँदा लिँदा आफ्नो समुह/उपसमुह भित्र सीमित रही लिनु दिनु पर्नेछ । यो निवेदन साधारण सभा हुनु भन्दा कम्तीमा ७२ घण्टा अगावै बैंकको रजिष्टर्ड कार्यालयमा पेश गरिसक्नु पर्नेछ ।

प्रवेश -पत्र

शेयरधनीको नाम :
शेयरधनी नम्बर : शेयर संख्या :
२०७०/०९/२३ गते मंगलवारका दिन हुने सिभिल बैंक लिमिटेडको तेश्रो वार्षिक साधारण सभामा उपस्थित हुन जारी गरिएको प्रवेशपत्र ।

शेयरधनीको दस्तखत :

द्रष्टव्य : सभा कक्षमा प्रवेश गर्न यो प्रवेशपत्र अनिवार्य रूपमा प्रस्तुत गर्नु पर्नेछ ।

.....
डिल्लीराम श्रेष्ठ
कम्पनी सचिव



विषय सूची

१	अध्यक्षको मन्तव्य	७
२	प्रमुख कार्यकारी अधिकृतको मन्तव्य	९
३	संचालक समितिको प्रतिवेदन	१०
४	कम्पनी ऐन, २०६३ को दफा १०९ को उपदफा ४ बमोजिमको विवरण	२८
५	अनुसूची-१३ बमोजिमको वार्षिक विवरण	३४
६	लेखापरीक्षकको प्रतिवेदन	३८
७	वासलात	३९
८	नाफा-नोक्सान हिसाब	४०
९	नाफा-नोक्सान बाँडफाँड हिसाब	४१
१०	इक्विटीमा भएको परिवर्तनसम्बन्धी विवरण	४२
११	नगद प्रवाह विवरण	४३
१२	वासलात र नाफा-नोक्सान हिसाबका अनुसूचीहरू	४४
१३	लेखासम्बन्धी महत्वपूर्ण नीतिहरू	७३
१४	लेखासम्बन्धी टिप्पणीहरू	७६
१५	वार्षिक वित्तीय विवरण प्रकाशित गर्न स्वीकृत प्रदान गर्ने क्रममा नेपाल राष्ट्र बैंक बाट दिइएको निर्देशन	८३
१६	नेपाल राष्ट्र बैंकको पूँजी पर्याप्तता सम्बन्धी ढाँचा अन्तर्गत बैंकको उद्घोषण नीति (Disclosure policy) अनुरूपको उद्घोषण	८४



अध्यक्षज्यूको मन्तव्य

आदरणीय शेयरधनी महानुभावहरु,

सिभिल बैंक लिमिटेडको यस गरिमामय तेस्रो वार्षिक साधारण सभामा उपस्थित हुनु भएका आदरणीय शेयरधनी महानुभावहरु, नियमनकारी निकायका प्रतिनिधिज्यूहरु, बैंक व्यवस्थापन, कर्मचारी, पत्रकार तथा आमन्त्रित अतिथिहरुलाई सिभिल बैंक संचालक समिति तथा मेरो व्यक्तिगत तर्फबाट हार्दिक स्वागत तथा न्यानो अभिवादन व्यक्त गर्दछु।

चार वर्ष अगाडि १४७ जनाबाट शुरु गरिएको यस सिभिल बैंक परिवारमा हाल करिव ५३ हजार शेयरधनीहरु, ३०० जना कर्मचारीहरु, २८००० जना निक्षेपकर्ता र १५०० ऋणीहरु समेतको विशाल परिवारमा रुपान्तरण भई सर्वसाधारण शेयरधनीहरु समेतको संलग्नतामा हुन गईरहेको यस साधारण सभाले विशेष महत्व राख्दछ।

बैंकलाई संस्थापना देखि यहाँसम्मको स्थितिमा ल्याईपुऱ्याउन संस्थापक शेयरधनीहरुबाट भएको प्रतिबद्धता तथा योगदान र सर्वसाधारण शेयरधनीहरुले सिभिल बैंकको प्राथमिक शेयर निष्काशनमा देखाउनु भएको विश्वास नै हाम्रो सफलताको आधार हो। आदरणीय शेयरधनीहरुले व्यक्त गर्नु भएको प्रतिबद्धता र विश्वासलाई सिभिल बैंक संचालक समितिले उच्च मुल्यांकन गरेको छ र तपाईंहरुको यस विश्वासलाई किमार्थ हलचल हुन नदिई सिभिल बैंकलाई नेपाली बैंकिङ्ग क्षेत्रको नै उदाहरणीय बैंक बनाउने लक्ष्य लिई संचालक समितिले कार्य गर्दै आएकोछ।

शेयरधनी महानुभावहरु, देशको राजनैतिक तथा आर्थिक अवस्थाको बारेमा यहाँहरुलाई सर्वविदित भएकै कुरा हो। प्रथम संविधान सभाबाट संविधान बन्न नसक्दा देशको संक्रमणकाल भन्नै लम्बिन गई समग्र आर्थिक वृद्धि संकुचनमा परेको छ। समिक्षा अवधिमा पनि सरकारी विकास खर्च हुन नसक्दा तरलताको असहज परिस्थिति समग्र बैंकिङ्ग प्रणालीले बेहोर्नु पर्‍यो। उद्योग धन्दा, कल कारखाना, तथा सेवा क्षेत्रले पनि आशातित विकास गर्न नसक्दा देशको युवा जमात वैदेशिक रोजगारीको नाममा विदेश पलायन हुन बाध्यछन्। जसले गर्दा देशमा दक्ष श्रमशक्तिको अभाव हुनका साथै लगानी योग्य क्षेत्रहरुको अभाव सिर्जना हुदैछ। यसका अलावा चरम उर्जा संकटले मुलुकको उद्योगधन्दाको उत्पादन लागत वृद्धि हुनुका साथै नयाँ उद्योगधन्दा विस्तार हुन नसकिरहेको यस विषम आर्थिक, राजनैतिक परिवेशमा पनि बैंकिङ्ग क्षेत्रमा उच्च प्रतिष्पर्धात्मक स्थिति रहेको छ। सिभिल बैंक ३० औं राष्ट्रिय स्तरको वाणिज्य बैंकको रुपमा स्थापना हुँदाको अवस्था देखि समिक्षा अवधिको अन्तसम्म आईपुग्दा तरलताको चरम अभाव रहेको, निक्षेपका ब्याजदरहरु बढी रहेको आदि कारणहरुले गर्दा बैंकको निक्षेप लागत केही बढी रहन जाँदा कर्जाको ब्याजदरहरु प्रतिष्पर्धात्मक हुन नसकेको अवस्था विद्यमान छ।

यति हुँदा हुँदै पनि सिभिल बैंक लिमिटेड Thinking Forward Moving Forward भन्ने मुल नारा लिई नेपाली जनमानसमा दिगो मनोबल र दृढ संकल्पका साथ अगाडि बढदै जाने प्रतिबद्धता यस गरिमामय सभामा व्यक्त गर्न चाहन्छु। सिभिल बैंक लिमिटेडले आफ्नो स्थापनाको २ वर्ष भित्रै सर्वसाधारणको लागि छुट्याएको शेयर विक्री गरी आफ्नो चुक्ता पूँजी २ अर्ब बनाउन सफल भयो। प्राथमिक शेयर निष्काशनको क्रममा सर्वसाधारण शेयरधनीहरुले सिभिल बैंक प्रति देखाउनु भएको विश्वास, नियमनकारी निकायहरुबाट भएको सकारात्मक सहयोग प्रति म हार्दिक आभार प्रकट गर्न चाहन्छु। संचालनको छोटो अवधिमा नै १५.६३ अर्ब निक्षेप संकलन गरी १२.५२ अर्ब कर्जा लगानी गरी १२.१३ करोड खुद मुनाफा गर्न हामी सक्षम भएका छौं।

सिभिल बैंक लिमिटेडले शाखा संजाल विस्तारलाई दिगो (Sustainable) रुपमा अगाडि बढाएको छ। हालसम्म बैंकले देशका विभिन्न २० वटा स्थानहरुबाट बैंकिङ्ग सेवा प्रदान गरी



आएको छ । बैंकको संजाल विस्तार गर्दा सेवा तथा मुनाफा दुवै दृष्टिले उपयुक्त भएमा मात्र शाखा स्थापना गरिने नीति बैंकले लिएकोछ । आगामी आर्थिक वर्ष शाखा विस्तारको क्रममा थप ८ वटा शाखाहरु स्थापना गरी सेवा प्रदान गर्ने बैंकको योजना रहेको छ ।

बैंकले प्रदान गर्ने सेवालाई उत्कृष्ट तुल्याउन कर्मचारीहरुलाई निरन्तर तालिम तथा निजहरुको वृत्ति विकासमा विशेष ध्यान दिएको छ । कर्मचारीहरुलाई समयानुकूल सुविधाहरु दिई मनोबल बृद्धि गर्दै बैंकलाई एक सुदृढ बैंकको रुपमा स्थापना गर्ने लक्ष्य लिई संचालक समितिले कार्य गरी आएको छ । त्यस्तै गरी बैंकका शेयरधनीहरुलाई पनि बैंकले आर्जन गरेको मुनाफाको लाभांश स्वरुप यस वर्ष चुक्ता पूँजीको ५.७५ प्रतिशतले हुन आउने रकम नगद लाभांश प्रदान गर्ने प्रस्ताव यसै साधारण सभाले पारित गरिदिनु हुन्छ भन्ने अपेक्षा लिएको छु ।

बैंकको पूँजी बृद्धि गर्न, संजाल विस्तार गर्न, ग्राहकको संख्या बृद्धि गरी मुनाफा सुनिश्चित गर्न, नेपाल राष्ट्र बैंकको बैंक तथा वित्तीय संस्था गाभ्ने/गाभिने सम्बन्धी नीति बमोजिम बैंकलाई देशको अब्बल बैंक बनाउने योजनामा संचालक समिति लागेको छ । आदरणीय शेयरधनी महानुभावहरुलाई जानकारी भएकै कुरा हो, हालै यस सिभिल बैंक लिमिटेडमा एक्सिस डेभलपमेन्ट बैंक तथा सिभिल मर्चेन्ट वित्तीय संस्था लिमिटेडलाई गाभ्ने सम्बन्धमा समझदारी पत्रमा हस्ताक्षर सम्पन्न गरी गाभ्ने/गाभिने प्रक्रिया द्रुत गतिमा अगाडि बढिरहेको छ । गाभ्न/गाभिने प्रक्रिया सम्पन्न भएपश्चात हामी ठुलो चुक्ता पूँजी हुने वाणिज्य बैंकहरु मध्येको एक हुनेछौं । दोश्रो साधारण सभाबाट गाभ्ने/गाभिने सम्बन्धी सम्पूर्ण कार्य गर्न संचालक समितिलाई अख्तियारी प्राप्त भएको भएतापनि सर्वसाधारण शेयरधनी समेत समावेश भएको यस साधारण सभाले उक्त प्रस्तावलाई पुनः पारित गरी संचालक समितिलाई अख्तियारी प्रदान गर्ने अपेक्षा लिएको छु ।

बैंक संस्थापना पूर्व देखिनै कायम रहेको संचालक समितिमा सर्वसाधारण शेयरधनीहरुको समुहबाट ३ (तीन) जना संचालकहरु निर्वाचित गर्ने नियमावलीको प्रावधान बमोजिम यसै साधारण सभाले ३ (तीन) जना योग्य संचालकहरु निर्वाचित गरी पठाई संचालक समितिलाई पूर्णता प्रदान गर्न सहयोग मिल्ने अपेक्षा गरेको छु ।

आदरणीय शेयरधनी महानुभावहरु, सिभिल बैंक लिमिटेडमा तपाईं हामीले गरेको लगानी भनेको दीर्घकालिन लगानी हो । यसबाट हामीले स्वस्थ प्रतिफल (Healthy Return) को मात्र अपेक्षा गर्नु उपयुक्त हुन्छ । छिटो र धेरै प्रतिफल प्राप्त गर्न खोज्नु आफ्नो लगानीलाई नै जोखिममा पार्नु हो भन्ने कुरा समस्यामा परेका केही बैंक तथा वित्तीय

संस्थाको उदाहरणबाट हामीले सिक्नु पर्दछ । तसर्थ सिभिल बैंक संचालक समिति सधैं नै संस्थागत सुशासन, ऐन, नियम, नेपाल राष्ट्र बैंकको निर्देशनहरु तथा बैंकको विनियम, निर्देशिका आदिको पूर्ण पालनामा प्रतिबद्ध छ । संचालक, संस्थापक र कर्मचारीबाट हुनसक्ने उल्लंघन प्रति अत्यन्तै शतर्कता पूर्वक सुन्य सहनशिलता (Zero Tolerance) को नीति अवलम्बन गरी सोही अनुरूप व्यवसाय विस्तार गर्न बैंक व्यवस्थापनलाई निर्देशित समेत गरिएको छ ।

सिभिल बैंक लिमिटेडलाई नीति नियम निर्देशित बैंक (Policy Driven Bank) को रुपमा स्थापित गर्ने प्रयास स्वरुप बैंक संचालन गर्नको लागि आवश्यक पर्ने नीति नियमहरु संचालक समितिले निर्माण गरी लागू गरेकोछ । यसले गर्दा बैंकका हरेक क्रियाकलापहरुलाई बैधानिकता प्रदान गर्ने भएकोले दीर्घकालिन रुपमा फाईदा दिने कुरामा संचालक समिति विश्वस्त छ । त्यस्तै गरी बैंकलाई आन्तरिक रुपमा सुदृढ बनाउने मात्र नभई ग्राहकहरुलाई नौलो प्रकारको सेवा दिई शुल्कमा आधारित प्रतिफल प्राप्त गर्ने लक्ष्य अनुरूप समय समयमा नौलो योजनाहरुद्वारा बैंकले सेवा विस्तार गर्दै गरेको छ । Bancassurance, Master Card, E Banking, Mobile Banking, Mobile Top up जस्ता सेवा प्रदान गर्दै सिभिल बैंक लिमिटेडलाई एक प्रविधिमा आधारित बैंक (Technology Driven Bank) को रुपमा स्थापित भएको छ । बैंकले हालै देखि शुरु गरेको Master Card सेवा प्रदान गर्ने नेपालको चौथो बैंक हो । त्यस्तै गरी गरिवीको रेखामुनी रहेका ग्रामिण भेगमा बसोबास गर्ने र वित्तीय क्षेत्रमा पहुँच नभएका विपन्न वर्गका किसान, तथा लघु उद्यमीहरुको घरदैलोमा बैंकिङ्ग सेवा लिएर वहाँहरुको आयश्रोत बृद्धि गरी ग्रामिण अर्थतन्त्रलाई सुदृढ बनाउन चालु आर्थिक वर्ष देखि नै लघु बैंकिङ्ग कार्यक्रम (Micro Banking Program) तथा शाखा रहित बैंकिङ्ग (Branchless Banking) कार्यक्रम शुरु गरिनेछ ।

अन्त्यमा, बैंकलाई आजको यस अवस्थासम्म ल्याई पुर्‍याउन अनवरत रूपमा जुटिरहनु भएका संचालक साथीहरु, बैंकका संस्थापक, शेयरधनी महानुभावहरु, नियमनकारी निकाय, बैंकका निक्षेपकर्ता तथा ग्राहकवर्गहरु, शुभेच्छुक, सहयोगी तथा बैंक व्यवस्थापनमा रही महत्वपूर्ण योगदान गर्दै आउनु भएका प्रमुख कार्यकारी अधिकृत तथा उहाँको नेतृत्वमा रहेको व्यवस्थापन समूह एवं सम्पूर्ण कर्मचारीहरुबाट प्राप्त सहयोगप्रति हार्दिक कृतज्ञता प्रकट गर्दै यस बैंकले उत्साहजनक रूपले कारोबार विस्तार गर्नुका साथै वित्तीय बजारमा प्रतिष्ठित बैंकको रूपमा पहिचान बनाउन सफल भएको तथ्य यहाँहरूलाई खुशी साथ अवगत गराउन चाहन्छु ।

धन्यवाद ।

ई. इच्छा राज तामाङ्ग
अध्यक्ष



प्रमुख कार्यकारी अधिकृतको मन्तव्य

सिभिल बैंकले आफ्नो संस्थागत संरचना तथा आन्तरिक प्रक्रियाहरुमा नीति नियम निर्देशित बैंक (Policy Driven Bank) का सिद्धान्तहरु अवलम्बन गर्दै प्राप्त गरेको सफलता प्रति हामी गर्व गर्दछौं । सिभिल बैंकले आफ्नो स्थापनाको करिव ३ वर्षको छोटो समय अवधिमा बैंकले उल्लेख्य वित्तीय सुचकांकहरु खडा गर्न सफल भएको छ, जुन कतिपय बैंकहरुको लागि थप केही वर्षको संचालन पश्चात मात्र सम्भव भएको हुन्छ । आर्थिक वर्ष २०६९/०७० मा हामीले प्राप्त गरेका यी वित्तीय सुचकाङ्कहरुको परिणाम प्रति बैंक व्यवस्थापन पूर्ण रुपमा सन्तुष्ट छ ।

बैंकको यस वार्षिक प्रतिवेदनमा प्रस्तुत गरिएका हाम्रा उपलब्धिहरुको बारेमा मैले छुट्टै व्याख्या गरिरहनु आवश्यक पर्छ जस्तो मलाई लाग्दैन । हामीले प्राप्त गरेका यी उपलब्धिहरुको सन्दर्भमा म बैंकको संचालक समिति, ग्राहकहरु, नियमनकारी निकाय, तथा कर्मचारीहरुको सहयोग र सद्भाव प्रति कृतज्ञ छु ।

देशको अर्थव्यवस्थामा रहेको मन्दि संगसंगै वित्तीय बजार पनि त्यतिकै चुनौतिपूर्ण रहेको छ । तरलताको अवस्थालाई अनुमान गर्न सकिने अवस्थामा छैन । देशको व्यापार घाटालाई विदेशमा गएका नेपाली दाजुभाई तथा दिदीबहिनीहरुले पठाएको विप्रेषणले पूर्ति गर्दै आएको छ । गत मंसिरमा संविधान सभाको निर्वाचन सम्पन्न भए तापनि अझै राजनैतिक स्थिरता आउन बाँकी छ । यस्तो विषम परिस्थितिमा हामी जस्तो नयाँ बैंकले चुनौतिपूर्ण प्रतिष्पर्धात्मक वित्तीय बजारमा पनि बैंकले आफ्नो इच्छाशक्ति र लगनका साथ व्यवसाय गरी उल्लेखित सुचकाङ्कहरु प्राप्त गरेका छौं ।



सिभिल बैंक लिमिटेडले प्रविधि उन्मुख बैंक बन्ने क्रममा वित्तीय क्षेत्रमा नयाँ नयाँ प्रविधियुक्त सेवाहरु निरन्तर रुपमा प्रस्तुत गर्दै जाने लक्ष्य लिएको छ । अत्याधुनिक तथा प्रविधियुक्त सेवाको विस्तार स्वरुप बैंकले भर्खरै Master Card को शुरुवात गरेको छ । नेपालमा Master Card शुरुवात गर्ने चौथो बैंक तथा नयाँ पुस्ताको बैंक मध्ये आफ्नै अन्तर्राष्ट्रिय कार्ड सुविधा भएको पहिलो बैंक भएकोमा हामी गर्व गर्दछौं ।

बैंकिङ्ग व्यवसायतर्फ बैंकले कृषि क्षेत्रको अलावा साना तथा मझौला उद्योग व्यवसायमा विस्तारै आफ्नै स्थान बनाउँदै छ । त्यस्तै बैंकको सँस्थागत ग्राहक सम्बन्ध बलियो रहि आएको छ । Standard Chartered Bank, Commerz Bank and Axis Bank जस्ता अन्तर्राष्ट्रिय साभेदार बैंकहरूसंगको राम्रो व्यवसायिक सम्बन्धका कारण आयात निर्यात कर्जाको क्षेत्रमा रहेको प्रभावकारी भुमिकालाई निरन्तरता प्रदान गरेको छ । विप्रेषण व्यवसाय पनि संयुक्त अरब इमिरेट्सको Mawarid Exchange House संग भएको प्रत्यक्ष विप्रेषण सम्झौताको कारण बृद्धि हुने प्रक्रियामा छ । संयुक्त अरब इमिरेट्ससंग प्रत्यक्ष विप्रेषण कारोबार भएको नेपाली बैंकहरु मध्ये सिभिल बैंक चौथो बैंक हो । बैंकले सिभिल बैंक रेमिट नामक आफ्नो विप्रेषण कारोबार गर्दै आएको छ ।

बैंकले समाजबाट आर्जन गरेको मुनाफाको केही अंश समाजमा नै योगदान गर्नुपर्छ भन्ने धारणा रहेको र सो बमोजिम यस वर्ष पनि संस्थागत सामाजिक उत्तरदायित्व निर्वाह गर्न बैंकले समाजमा धेरै कामहरु गरेको छ । हामीले खेलकुद क्रियाकलाप, प्राचिन स्मारक संरक्षण, ट्राफिक जनचेतना कार्यक्रम आदिमा संलग्न भई सेवालाई समग्र सामाजिक हितका लागि प्रभावकारी ढंगले अगाडि बढाई रहेका छौं । यी सबै क्रियाकलापहरुले समाजमा सिभिल बैंकको उपस्थितिलाई भल्काउने मात्र नभई बैंकका कर्मचारी तथा शेयरधनीहरुलाई समेत गर्व तथा हर्षको अनुभूति गराउँदछ भन्ने हामिलाई लागेको छ । यसरी नै आउँदा दिनहरुमा पनि यस्ता क्रियाकलाप मार्फत सामाजिक उत्तरदायित्व वहन गर्दै राष्ट्र सेवालाई निरन्तरता प्रदान गरिनेछ ।

बैंक तथा वित्तीय संस्थाहरु गाभ्ने गाभिने वर्तमान वातावरणले सिभिल बैंक लिमिटेडलाई थप अवसरहरु प्राप्त भएका छन् । सिभिल बैंक लिमिटेडमा अन्य वित्तीय संस्थाहरु गाभ्ने कार्यको सुरुवात भैसकेको हुँदा चालु आ. व. भित्रै हामी वित्तीय क्षेत्रको अग्रणी संस्थाहरुको हाराहारीमा पुग्ने छौं । यी हाम्रा सम्पूर्ण उपलब्धिहरुको पछाडि संचालक समितिको सकारात्मक सहयोग र कर्मचारीहरुको निरन्तर प्रयास तथा लगनशिलताको अत्यन्तै महत्वपूर्ण योगदान रहेको छ । आ. व. २०७०/०७१ मा पनि यसभन्दा बढी उपलब्धीहरु लिई आउने छौं । आजको यस घडीमा सम्पूर्ण शेयरधनी महानुभावहरु तथा ग्राहकहरुले हामी प्रति देखाउनु भएको विश्वास र भरोसाको लागि म हार्दिक धन्यवाद व्यक्त गर्न चाहन्छु ।

धन्यवाद ।

किशोर महर्जन
प्रमुख कार्यकारी अधिकृत



संचालक समितिको प्रतिवेदन

सिभिल बैंक लिमिटेडको तेश्रो वार्षिक साधारण सभाको लागि आ.ब. २०६९/०७०

आदरणीय शेयरधनी महानुभावहरु,

यस सिभिल बैंक लिमिटेडको तेश्रो वार्षिक साधारण सभामा आफ्नो अमूल्य समय प्रदान गरी पाल्नु भएका शेयरधनी महानुभावहरु, पत्रकार एवं अन्य आमन्त्रित अतिथिहरुलाई बैंकको संचालक समितिको तर्फबाट आभार व्यक्त गर्दै हार्दिक स्वागत तथा अभिवादन गर्न चाहन्छौं। यस गरिमामय सभामा म संचालक समितिको तर्फबाट बैंकको आ. व. २०६९/०७० को समिक्षा अवधिमा भएको समग्र कारोबार, यसले हासिल गरेको उपलब्धि र भावी योजनाहरुको विषयलाई समेटेर कम्पनी ऐन, २०६३, बैंक तथा वित्तीय संस्थासम्बन्धी ऐन, २०६३ तथा नेपाल राष्ट्र बैंकको निर्देशनको परिधि भित्र रही यो प्रतिवेदन संचालक समितिको तर्फबाट बैंकको तेश्रो वार्षिक साधारण सभामा अनुमोदनको लागि पेश गरेका छु।

सिभिल बैंक लिमिटेडले आर्थिक वर्ष २०६९/०७० को समिक्षा अवधिमा गरेको कार्यसम्पादनलाई निम्नानुसार प्रस्तुत गरिएको छ :

१. बैंकको संक्षिप्त परिचय :

सम्बत् २०६४ फाल्गुन ४ गते सिभिल बैंक लिमिटेडका प्रस्तावित संस्थापकहरुको भेलाबाट औपचारिक रुपमा सिभिल बैंक संस्थापनाको प्रक्रिया थालनी गरी नेपाल राष्ट्र बैंकबाट सम्बत् २०६७ साल वैशाख १२ गते सैद्धान्तिक सहमतिपत्र र सम्बत् २०६७ मंसिर ३ गते वित्तीय कारोबार संचालन गर्ने अनुमति प्राप्त गरी यस सिभिल बैंक लिमिटेडले सम्बत् २०६७ मंसिर १० गतेबाट बैकिङ्ग कारोबारको शुरुवात गरेको हो। विभिन्न पेशा व्यवसायमा स्थापित भएका पेशागत, बुद्धिजीवी, उद्योगपति, बैंकर, प्राध्यापकहरुद्वारा प्रबर्द्धित यस सिभिल बैंक लिमिटेडले कारोबार संचालनको दुई वर्ष भित्रै सर्वसाधारणको लागि छुट्याएको शेयर बिक्री गरी आफ्नो चुक्ता पूँजी २ अर्व बनाउन सफल भयो। आफ्नो पूँजी संरचनाको ६० प्रतिशत संस्थापक तथा ४० प्रतिशत शेयर सर्वसाधारणको स्वामित्व अन्तरगत रहेको हुँदा सोही संरचना बमोजिम संस्थापक शेयरधनीहरुको तर्फबाट ५ जना, सर्वसाधारण शेयरधनीहरुको तर्फबाट ३ जना र विशेषज्ञ संचालक १ जना गरी ९ जनाको संचालक समिति रहने प्रावधान रहेको छ। बैंकले मुख्य शाखा कार्यालय सहित हालसम्म देशका विभिन्न स्थानहरुमा २० वटा शाखा कार्यालयहरु संचालनमा ल्याई सर्वसाधारणलाई सेवा प्रदान गर्दै आएको छ।

बैंकको पुँजी संरचना :

अधिकृत पूँजी	रु. ४,००,००,००,०००/-
जारी पूँजी	रु. २,००,००,००,०००/-
चुक्ता पूँजी	रु. २,००,००,००,०००/-

पूँजीगत शेयर स्वामित्व

शेयरधनी	स्वामित्व प्रतिशत	शेयर रकम
संस्थापक	६०	रु. १,२०,००,००,०००/-
सर्वसाधारण	४०	रु. ८०,००,००,०००/-
जम्मा	१००	रु. २,००,००,००,०००/-

शाखा कार्यालयहरु

शाखा कार्यालय	संचालनमा आएको मिति
मुख्य शाखा कार्यालय, कमलादी	२०६७/८/१०
धादिङ्गवेसी, धादिङ्ग	२०६८/३/२२
विराटनगर, मोरङ्ग	२०६८/४/१६
पोखरा, कास्की	२०६८/६/१२
मेलम्ची, सिन्धुपाल्चोक	२०६८/६/१२
पाटन, ललितपुर	२०६८/६/१३
बानेश्वर, काठमाण्डौ	२०६९/२/१८
वर्तामोड, भ्र्पापा	२०६९/८/१४
बुटवल, रुपन्देही	२०६९/८/१४
बौद्ध, काठमाण्डौ	२०६९/१२/२६
बाह्रविसे, सिन्धुपाल्चोक	२०६८/३/२०
वीरगंज, बारा	२०६८/४/११
भैरहवा, रुपन्देही	२०६८/६/१२
आरुघाट, गोरखा	२०६८/६/१२
न्यूरोड, काठमाण्डौ	२०६८/६/१२
कीर्तिपूर, काठमाण्डौ	२०६९/२/१७
फिदिम, पाँचथर	२०६९/७/२३
विजुवार, प्युठान	२०६९/७/२३
नेपालगंज, बाँके	२०६९/८/१४
गोगबु, काठमाण्डौ	२०६९/१२/१

२. समिक्षा अवधिको संक्षिप्त वित्तीय भ्रलक

समिक्षा अवधिमा बैंक तथा वित्तीय संस्थाहरुको सञ्जालमा विस्तार, नयाँ वित्तीय संस्थाहरुको संस्थापना, संचालनमा आएको बैंक तथा वित्तीय संस्थाहरु गाभ्ने/गाभिने क्रम तथा सहकारी संस्थाहरुको वृद्धि हुने क्रम कायमै रहयो। यस अवधिमा नयाँ ३ वटा विकास बैंक र ७ वटा लघुवित्त संस्थाहरु संचालनमा आएका छन भने दुई वटा 'क' वर्गका बाणिज्य बैंकहरु गाभिन गई बाणिज्य बैंकहरुको संख्या ३१ हुन पुग्यो। संचालनमा आएका ३१ वटा बाणिज्य बैंकका १४८६ शाखा, ८६ वटा विकास बैंकको ७६४, 'ग' वर्गका वित्त कम्पनीको २४२ र 'घ' वर्गका लघुवित्त संस्थाका ६३४ वटा शाखा तथा १२,६१४ वटा बचत तथा ऋण सहकारी संस्थाहरुका सञ्जालहरुबाट वित्तीय सेवा पुर्‍याइएको थियो^१। यसरी एकातिर बैंक तथा वित्तीय संस्थाहरु एक अर्कामा गाभिएर सुदृढ पूँजी, सञ्जाल, व्यवस्थापन र योजनाका साथ अगाडि बढेको

अवस्था छ भने अर्को तर्फ संचालनमा रहेका बैंक तथा वित्तीय संस्था तथा सहकारी संस्थाहरुले आफ्ना सेवा विस्तार गरी प्रतिस्पर्धात्मक सेवा प्रदान गर्न अग्रसर हुँदा वैकिङ्ग व्यवसाय अत्यन्तै प्रतिस्पर्धि रहेको तथ्य प्रष्ट हुन आउछ। वित्तीय क्षेत्रको यस्तो प्रतिस्पर्धि अवस्था, आर्थिक गतिविधिमा आएको शिथिलता, लगानीको क्षेत्र विस्तारमा नैराश्यता, अस्थिर तथा संक्रमणकालिन राजनैतिक वातावरण, श्रम शक्तिको पलायन आदिको चुनौतिपूर्ण अवस्थाबाट सिभिल बैंक लिमिटेड पनि अछुतो रहन सक्दैन। यद्यपी यस्तो विषम परिस्थितिलाई सही रुपमा विश्लेषण गरी आवश्यक पर्ने रणनीति तथा पूर्वाधार तयार पारी समय सापेक्ष बजार विस्तार तथा प्रविधिमुलक सेवाहरु प्रदान गर्न सक्षम भएको कारणले आज हामी छोटो समयमा लामो फड्को मार्न सफल भएका छौं। यस सिभिल बैंक लिमिटेडको समिक्षा अवधिको प्रमुख वित्तीय सुचकांकहरु निम्न बमोजिम रहेका छन्।

(क) प्रमुख उपलब्धि/नतिजा :

(रु.हजारमा)

विवरण	२०६७/०६८	२०६८/०६९	२०६९/०७०	गत वर्षको तुलना प्रतिशतमा
संचालन आम्दानी	१२४,४३५	२९६,६१९	५६९,०६६	९१.८५
संचालन खर्च	९१,०५४	२०७,०७५	३०२,०२८	४५.८५
संचालन मुनाफा (व्यवस्था अधिको)	३३,३८१	८९,५४३	२६७,०३८	१९.८२२
खुद मुनाफा (कर पछिको)	१,१६४	२७,२३४	१२१,३२५	३४५.४८

(ख) प्रमुख कारोबार तथा सुचकांक :

(रु.हजारमा)

विवरण	२०६७/६८	२०६८/६९	२०६९/०७०	गत वर्षको तुलना प्रतिशतमा
चुक्ता पूँजी	१,२००,०००	१,२००,०००	२,०००,०००	६६.६७
निक्षेप	२,९५२,३२७	८,८०७,५४५	१५,६३३,१५६	७७५
कर्जा	३,१५५,१५८	७,८२९,८२२	१२,५२१,७६१	५९.९२
निष्कृत्य कर्जा	-	-	०.५०%	-
स्थिर सम्पत्ति (खुद)	१८१,०३३	२२१,५८६	२७५,८१५	२४.४७
कुल सम्पत्ति	४,४१०,६७५	१०,७०१,२९५	१८,२२५,६८७	७०.३१

(ग) प्रमुख सुचकांक :

विवरण	२०६७/६८	२०६८/६९	२०६९/०७०
खुद मुनाफा/संचालन आम्दानी	०.९४%	९.१८%	२१.३२%
संचालन खर्च/संचालन आम्दानी	७३.१७%	६९.८१%	५३.०७%
सम्पत्तिमा प्रतिफल	०.०००३	०.००२५	०.००६७
प्रति शेयर आम्दानी	०.१०	२.२७	७.५७
स्थायी कर्मचारी	१२४	२०८	२५८
शाखाहरु	३	१३	२०
तरलता अनुपात	२४.२५	११.९७	१३.२८
पूँजीकोष अनुपात	२१.३२%	१४.१९%	१४.८५

^१ नेपाल राष्ट्र बैंक, मौखिक नीति, २०७०, पृष्ठ ४

संचालक समिति

ई. इच्छा राज तामाङ्ग
अध्यक्ष

सुश्री जुनी गुरुङ्ग
संचालक

श्री अम्बीर बोगटी
संचालक

श्री त्रिमीर महर्जन
संचालक

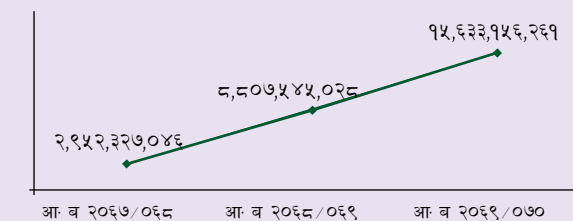
श्री प्रकाश तायल
संचालक



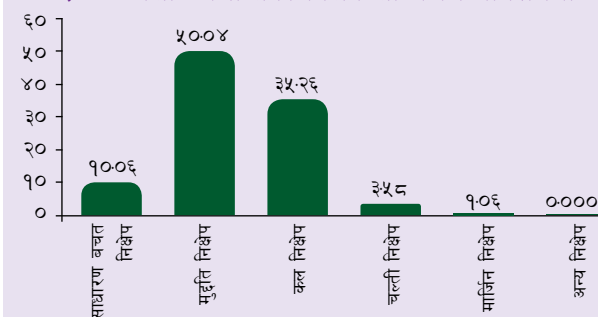
(३) निक्षेप परिचालन (Deposit Mobilization)

समिक्षा अवधिमा बैंकले कुल निक्षेप रु.१५,६३,३१,५६,२६१/- पुऱ्याउन सफल भएको छ । जस अन्तरगत स्वदेशी मुद्रा निक्षेप १५,०८,५७,७६,५९१/- र विदेशी मुद्राको निक्षेप रु ५४,७३,७९,६७०/- रहेको छ । बैंकमा रहेको निक्षेपलाई विविधिकरण गरी साधारण बचत निक्षेपलाई आकर्षित गर्न विभिन्न प्रकारका खाताहरुमार्फत निक्षेप संकलन गर्ने कार्यलाई निरन्तरता दिएको फलस्वरूप विस्तारै साधारण बचत निक्षेपको अंशमा केही वृद्धि गर्न बैंक सफल भएको छ । अझै पनि बैंकमा साधारण बचत निक्षेपको अंश वृद्धि गर्न आगामी वर्ष पनि विशेष योजनाका साथ निरन्तरता दिइने छ । विगत आर्थिक वर्षको तुलनामा समिक्षा अवधिमा ७७.५% ले निक्षेप वृद्धि हुन गएको छ भने साधारण बचत निक्षेपको वृद्धि दर ६७.५३% ले वृद्धि भएको छ ।

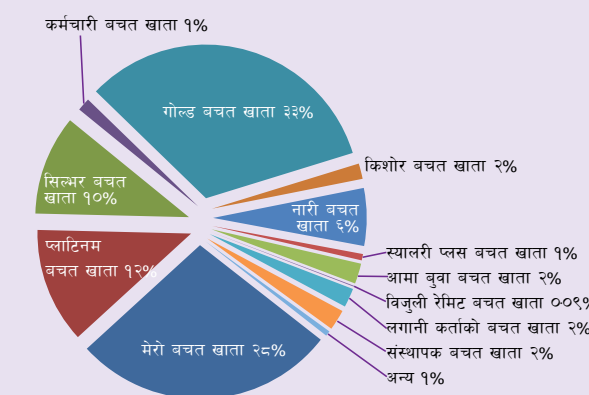
बैंकको निक्षेपमा भएको वृद्धि



२०७० असार मसान्तको निक्षेप सम्मिश्रण प्रतिशतमा



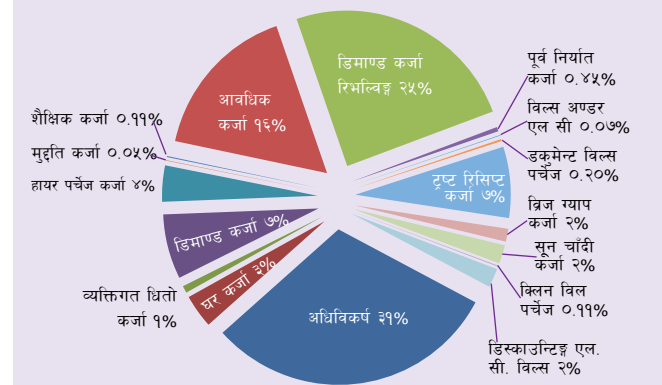
बचत खाता विवरण आ. व. २०६९/०७०



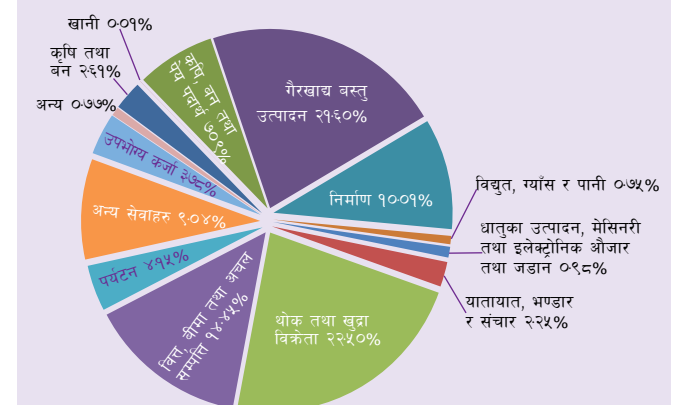
बैंकमा रहेको निक्षेपमा मुद्रा तथा कल निक्षेपको अंशलाई घटाई साधारण निक्षेपको अंशलाई वृद्धि गर्न यस समिक्षा अवधिमा बैंकले सिभिल बैंक मेरो बचत खाता, सिभिल बैंक किशोर बचत खाता, सिभिल बैंक नारी बचत खाता, सिभिल बैंक आमा बुवा बचत खाता, सिभिल बैंक विजुली रेमिट बचत खाता, सिभिल बैंक लगानीकर्ताको खाता, सिभिल बैंक स्यालरी प्लस खाता, सिभिल बैंक सिल्वर बचत खाता, सिभिल बैंक गोल्ड सेभिङ्स खाता, सिभिल बैंक प्लाटिनम बचत खाता र संस्थापक बचत खाता मार्फत बचत संकलन गरिएको थियो ।

समग्रमा बैंकमा भएको निक्षेप समिश्रण अन्तरगत मुद्रा निक्षेप र कल निक्षेपको अंश अझै पनि बढी भएको कुरालाई आत्मसाथ गरी यस्ता लागत बढी हुने खालका निक्षेपहरुलाई विस्तारै साधारण बचत निक्षेपले प्रतिस्थापन गरी साधारण निक्षेपलाई दिगो बनाउने योजनाहरु बैंकमा लागु गरिसकिएको छ । यसबाट बैंकको निक्षेप लागत कम हुने तथा निक्षेप जोखिम पनि कम हुने अपेक्षा गरिएको छ ।

२०७० असार मसान्तको कर्जाको संरचना



२०७० असार मसान्तसम्मको क्षेत्रगत कर्जा लगानी



(४) कर्जा तथा कर्जा व्यवस्थापन (Credit & Credit Management)

कर्जा प्रवाह बैंकको महत्वपूर्ण कार्य अन्तरगत पर्दछ। सर्वसाधारणबाट लिएको निक्षेपको सही ठाउँमा न्यूनतम जोखिम बहन गरी कर्जा लगानी गरी मुनाफा आर्जन गर्नु बैंकको प्रमुख उद्देश्य भएता पनि कर्जा प्रवाह गर्ने कार्य अत्यन्त चुनौतिपूर्ण र जोखिमयुक्त छ। समिक्षा अवधिमा पनि देशको आर्थिक परिदृष्यमा घर जग्गा कारोबारमा आएको शिथिलता, पुराना उद्योग धन्दा विस्तारमा न्यूनता, नयाँ उद्योग धन्दाहरुको स्थापनामा आएको कमी आदिको कारणहरुले समग्र अर्थतन्त्रमा कर्जा विस्तारमा केही समस्या देखियो। नेपाल राष्ट्र बैंकको नीति अनुसार कृषि कर्जा, उत्पादनशिल क्षेत्र कर्जा, विपन्न वर्ग कर्जामा केही लगानी बृद्धि भए पनि अपेक्षा अनुरूप विस्तार गर्न सकेको अवस्था छैन। यस संगसंगै वित्तीय क्षेत्रमा तरलताको बृद्धि भई लगानी योग्य रकम भएतापनि उपयुक्त परियोजनाको अभावमा कर्जा प्रवाह गर्न नसकेको यस परिस्थितिमा सिभिल बैंक लिमिटेडले अर्थतन्त्रका हरेक क्षेत्रमा कर्जाको विस्तार गर्ने योजना अनुरूप कर्जा निक्षेप अनुपात ७१.१३ प्रतिशत कायम राखी गत वर्षको तुलनामा ५९.९२ प्रतिशतले बृद्धि गरी कुल १२.५२ अर्ब कर्जा लगानी गर्न सक्षम भएको छ। कर्जा विस्तारका क्रममा सिभिल बैंक व्यक्तिगत धितो कर्जा, शैक्षिक कर्जा, सवारी कर्जा, सुन चाँदी कर्जा, शेयर कर्जा, मुद्दति रसिद कर्जा, घर कर्जा आदि जस्ता उपभोक्तामुखी कर्जा र अन्य व्यापार कर्जाहरुको माध्यमबाट कर्जाको विस्तार गरियो। कर्जा तथा बैंकिङ सुविधा, ऋणी, धितो तथा चुक्ता भुक्तानीको गुणस्तरलाई परिक्षण गर्नको लागि बैंकमा जोखिम नियन्त्रण विभाग (Risk Control Department) को स्थापना गरी प्रत्येक कर्जा फाईलमा जोखिम विश्लेषण गरेर मात्र कर्जा लगानी गर्ने प्रणालीलाई लागू गरिएको छ। कर्जा प्रवाह गर्दा कर्जाको प्रकृति बमोजिम सामान्यतः जोखिम हुने भएपनि त्यस्ता कर्जाहरु प्रवाह गर्नु अगावै श्रोतमा नै पर्याप्त सजगता अपनाईएमा त्यसबाट हुन जाने जोखिम न्यूनीकरण गर्न बैंकमा लागू भएका Credit Policy Guidelines, Credit Risk Rating System, Credit Risk Management Framework, Valuation Guidelines जस्ता नीति निर्देशिकाहरु अक्षरसः कार्यान्वयन गरी बैंकमा कर्जाको गुणस्तर उच्च राख्ने तर्फ संचालक समिति प्रतिबद्ध रहेको छ। बैंकले निर्माण गरेका

यी कर्जासम्बन्धी नीति नियमहरुलाई समयानुकूल संशोधन र परिमार्जन गर्ने कार्य गरी अद्यावधिक राखिएको छ। समिक्षा अवधिमा आफ्नो कर्जा लगानीलाई अर्थतन्त्रका विविध क्षेत्रहरुमा पुर्‍याउने उद्देश्य अनुसार कृषि, उद्योग, सेवा, व्यापार, जलविद्युत, यातायात, थोक तथा खुद्रा विक्रेता, घर जग्गा कारोबार, पर्यटन, उत्पादन तथा उपभोक्ता कर्जा लगायतका क्षेत्रहरुमा लगानी गरेको छ। समिक्षा अवधिको निष्कृत्य कर्जाको प्रतिशत ०.५० प्रतिशत रहेको छ। निष्कृत्य कर्जाको वर्गमा परेका यस्ता कर्जाहरुलाई चुक्ता गर्न वा कर्जा घटाउन वा नियमित कर्जामा परिणत गर्ने कार्यलाई प्रभावकारी रुपमा कार्यान्वयन गर्न बैंकमा छुट्टै Loan Recovery and Follow up Department स्थापना गरी कार्य प्रारम्भ गरिएको छ। कर्जा लगानीको क्षेत्रलाई विविधिकरण गरी नेपाल राष्ट्र बैंकले तोकेका क्षेत्रमा कर्जा लगानी गर्नको लागि क्षेत्रगत कर्जा लगानी योजना (Sectoral Planning) बनाई लागू गरिएको र सो योजना अनुरूप कर्जा लगानी भए नभएको कुरा संचालक समितिले नियमित रुपमा अनुगमन गर्ने गरिएको छ। समिक्षा अवधिमा नेपाल राष्ट्र बैंकको क्षेत्रगत कर्जा शिर्षक अन्तरगत बैंकको कुल लगानीको कृषि तथा वन क्षेत्रमा २.६१%, खानीमा ०.०१%, कृषि, वन तथा पेय पदार्थमा ७.०९%, गैरखाद्य वस्तु उत्पादनमा २१.६०%, निर्माणमा १०.०१%, विद्युत, ग्यास र पानीमा ०.७५%, धातुका उत्पादन, मिसिनरी तथा इलेक्ट्रोनिक औजार तथा जडानमा ०.९८%, यातायात, भण्डार र संचारमा २.२५%, थोक तथा खुद्रा विक्रेतामा २२.५०%, वित्त, बीमा तथा अचल सम्पत्तिमा १४.४५%, पर्यटनमा ४.१५%, अन्य सेवाहरुमा ९.०४%, उपभोग्य कर्जामा ३.७८% र अन्यमा ०.७७% कर्जा लगानी गरिएको छ। समिक्षा अवधिमा पनि विगतमा जस्तैघरजग्गा तथा रियलस्टेट क्षेत्रमा हुने लगानीलाई अत्यन्तै संयमित भएर लगानी गरिएकोमा आगामी वर्ष पनि यस नीतिलाई निरन्तरता दिईनेछ। यसका साथसाथै कर्जाको गुणस्तर सुधार गर्दै लैजाने र कर्जा विस्तार गर्दा साना तथा घरेलु कर्जा, उपभोक्ता कर्जा अन्तरगत शैक्षिक कर्जा, सुन चाँदी कर्जा, लघुवित्त कर्जा र गैरकोषमा आधारित कर्जा सुविधा विस्तार गर्ने योजनाहरु कार्यान्वयन गरिनेछ। देशभर रहेका सिभिल बैंक लिमिटेडका ग्रामिण तथा शहरमा रहेका शाखा कार्यालयहरुबाट लघुवित्त कर्जा प्रवाह गर्ने योजना अनुरूप छुट्टै लघु बैंकिङ विभाग (Micro Banking Department) स्थापना

गरी कार्य समेत प्रारम्भ गरिएको छ। यसबाट बैंकको देशका वित्तीय क्षेत्रमा पहुँच नभएका निम्न तथा मध्यम बर्गसम्म पुगी व्यवसाय विस्तार हुने कुरामा बैंक संचालक समिति विस्वस्त रहेको छ।

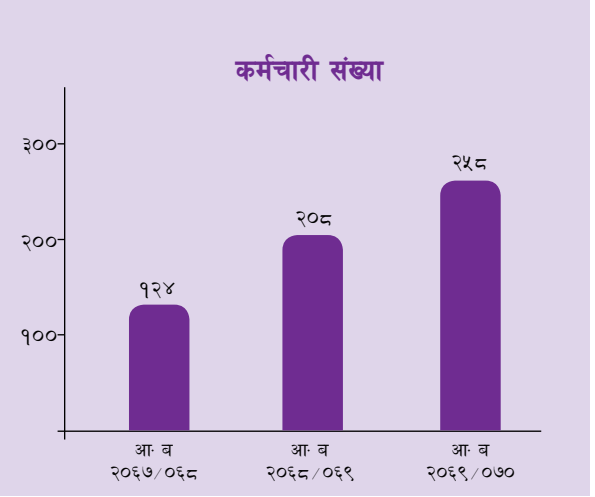
(५) लगानी (Investment)

नेपाल राष्ट्र बैंकले तोकेको कर्जा निक्षेप अनुपातको सीमा भित्र कर्जा तथा सुविधा प्रवाह गरी बाँकी रहेको कोषलाई ट्रेजरी बिल तथा सरकारी ऋण पत्रहरुमा लगानी गरी बढी भन्दा बढी प्रतिफल प्राप्त गर्ने नीति अनुरूप बैंकको ट्रेजरी विभागलाई Profit Center को रुपमा सुदृढ गरिएको छ। बैंकहरुमा बढेको तरलताको कारण यस्ता उपकरणहरुमा लगानी गर्न प्रतिष्पर्धा बढेको कारण सम्वत् २०७० को असार मसान्तमा ९१ दिने ट्रेजरी बिल्सको भारित औसत ब्याजदर १.२ प्रतिशत रहेको र अन्तरबैंक ब्याजदर ०.९% मा झरेको थियो^१। यसबाट यस्ता उपकरणहरुमा लगानी गरी उल्लेख्य प्रतिफल प्राप्त गर्नु अत्यन्तै चुनौतिपूर्ण हुन गयो। समिक्षा अवधिमा विगत वर्षको तुलनामा ५५.८०% ले लगानी बृद्धि गरिएकोमा सो अन्तरगत विदेशी बैंकहरुमा निक्षेप ११४.०४%, ट्रेजरी बिलमा ४६.५०% र अन्य संगठित संस्थाको शेयरमा लगानी १००% ले बृद्धि हुन गएको छ। समिक्षा अवधिमा बैंकले ट्रेजरी बिल तथा सरकारी ऋणपत्रहरुमा लगानी गरेको छ। यस्ता उपकरणहरुमा लगानी गरी बैंकले औसत २.९८% ब्याज प्राप्त गर्न सफल भएको छ। यसका साथसाथै बैंकले उपयुक्त अवसर प्राप्त गरेमा सम्भावित जोखिम विश्लेषण गरी विभिन्न कम्पनीहरुमा शेयर लगानी गर्ने, व्यवसाय संग सम्वन्धित सहायक कम्पनीहरु स्थापना वा खरिद गर्ने जस्ता कार्यहरु आवश्यकता अनुसार अगाडि बढाईने छ।

(६) मानव संसाधन व्यवस्थापन (Human Resource Management)

कुनै पनि कम्पनीको सफलता र असफलता त्यो कम्पनीमा काम गर्ने कर्मचारीको कार्यकुशलता, दक्षता र लगनशिलतामा आधारित रहेको हुन्छ। संस्थापना कालमा १२४ जना कर्मचारीबाट शुरु गरेको यस सिभिल बैंक लिमिटेडमा समिक्षा अवधिको अन्तसम्ममा २५८ जना स्थायी तथा करारका

कर्मचारी विभिन्न तहमा रहेर बैंकको सेवामा जुटेका छन्। सामान्यतः सहयोगि कर्मचारी, सुरक्षा गार्ड तथा ड्राइभर कर्मचारीलाई बाह्य श्रोतबाट आपुर्ति गर्ने बैंकको नीति रहेको छ। कर्मचारीको छनौट, सरुवा, बढुवा तथा बृत्ती विकासमा बैंकले पारदर्शी नीति बनाई कार्यान्वयन गरेको छ। बैंकले कार्यसम्पादनमा उत्कृष्टता प्राप्त गर्ने कर्मचारीहरुलाई द्रुत बढुवा गर्ने, ग्रेड बृद्धि गर्ने तथा प्रशंसापत्र प्रदान गर्ने व्यवस्था गरी कर्मचारीको मनोबल उच्च रहने व्यवस्था गरेको हुँदा बैंकमा कार्यरत कर्मचारीहरु अन्य बैंक तथा वित्तीय संस्थाहरुमा जाने क्रम अत्यन्तै न्यून रहेको छ। त्यस्तै गरी कार्यसम्पादन स्तर न्यून भएका, खराब आचरण भएका वा बैंकको सेवा वा ग्राहक सेवामा बैंकको मापदण्ड पुरा नगर्ने कर्मचारीहरुलाई सेवाबाट बर्खास्त समेत गर्ने नीति रहेको छ। कर्मचारीको वृत्ति विकास र कार्यदक्षताको स्तरलाई उकास्नको लागि विभिन्न तालिम, गोष्ठि तथा सेमिनारमा मनोनयन गरी पठाइएको र यस्तो कार्यलाई आगामी वर्ष पनि निरन्तरता दिइनेछ। एउटा सन्तुष्ट कर्मचारीले आफ्नो शत प्रतिशत क्षमतामा कार्य गरेमा स्वयम कर्मचारी, सेवाग्राही ग्राहक तथा लगानीकर्ता पनि लाभान्वित हुने हुँदा यस सिभिल बैंक लिमिटेडलाई नेपालको एक उत्कृष्ट कार्यस्थल बनाई दक्ष तथा अनुभवी कर्मचारी समेतको लागि एक आर्दश कम्पनी बनाउने लक्ष्य सहित कार्यहरु प्रारम्भ गरिएको छ।



^१ ऐं. पृष्ठ ५।

नयाँ खोलिएका शाखा कार्यालयहरू



(७) शाखा विस्तार (Branch Expansion)

नेपाल राष्ट्र बैंकको तथ्यांक अनुसार नेपालमा सम्बत् २०७० असार मसान्तसम्ममा वाणिज्य बैंकहरूको कुल १४८६ शाखा कार्यालयहरू रहेका छन् । त्यस्तै गरी विकास बैंक, वित्त कम्पनी र लघु वित्त विकास बैंकहरूको क्रमशः ७६४, २४२ र ६३४ वटा शाखा कार्यालयहरूबाट कारोबार संचालन गरी प्रति शाखा औसतमा ८४७५ जनसंख्याले सेवा प्राप्त गर्न सकेको अवस्था विद्यमान छ^३ । यस तथ्यलाई मध्यनजर गर्दै यस सिभिल बैंक लिमिटेडले समिक्षा अवधिसम्म देशका दुर्गम, सुगम र काठमाण्डौ उपत्यका समेत गरी २० वटा स्थानहरूबाट आफ्नो कारोबार संचालन गर्दै आएको छ । समिक्षा अवधिमा बैंकले प्युठानको विजुवार, बाँकेको नेपालगंज, रुपन्देहीको बुटवल, भापाको बिर्तामोड, पाँचथरको फिदिम र काठमाण्डौको बौद्ध तथा गोंगबु लगायतका ७ वटा स्थानहरूमा नयाँ शाखा कार्यालयहरू स्थापना गरेको छ । मोफसलमा खोलिएका यी शाखा कार्यालयहरूबाट स्थानीय जनाताको आवश्यकता अनुसार साना तथा मझौला व्यवसाय कर्जा, लघुवित्त कर्जा तथा शाखा रहित बैंकिङ्ग सुविधा उपलब्ध गराई सेवा प्रदान गर्ने लक्ष्य लिइएको छ । वित्तीय सेवा नपुगेका, व्यवसायिक दृष्टिले उपयुक्त स्थानहरूमा शाखा विस्तार गर्ने नीति अनुरूप देशका विभिन्न स्थानहरूमा शाखा कार्यालय खोल्ने रणनीति

अनुरूप नेपाल राष्ट्र बैंकबाट चालु आर्थिक वर्ष भित्रै रुकुमको मुसिकोट, सल्यानको खलंगा, कैलालीको धनगढी, धनुषाको जनकपुर, ओखलढुङ्गाको ओखलढुङ्गा बजार, काठमाण्डौको कपन र स्वयम्भु र ललितपुरको जावलाखेल गरी थप ८ वटा शाखा कार्यालयहरू स्थापनाको लागि स्वीकृति प्राप्त भैसकेको हुँदा निकट भविष्यमा नै यी शाखाहरूबाट कारोबार संचालन गरिनेछ । यसका अलावा घुम्ती बैंकिङ्ग सेवा, Branchless बैंकिङ्ग सेवा मार्फत कारोबार गर्ने सम्बन्धमा आवश्यक अध्ययन गरी कार्य अगाडि बढाइनेछ ।

(८) संस्थागत सुशासन (Corporate Governance)

सिभिल बैंक लिमिटेडले आफ्नो स्थापनाको समय देखिनै संस्थागत सुशासनलाई अत्यन्तै महत्व दिई संस्थागत सुशासनको उल्लंघनलाई शुन्य सहतोलता (Zero Tolerance) को नीति अवलम्बन गर्दै आएको छ । संस्थागत सुशासनको लागि जारी भएका नीति नियम तथा यसको मर्म र भावना समेतमा सिभिल बैंक लिमिटेडको संचालक समिति दृढसंकल्पित छ । संस्थागत सुशासनको अवस्थालाई कडाईका साथ पालना नभएको कारण बैंक तथा वित्तीय संस्था समस्यामा परेको उदाहरण हामीले टाढा खोज्न जानु पर्दैन । बैंक एक पब्लिक लिमिटेड कम्पनी भएको नाताले संस्थागत



^३ ऐ.पृष्ठ ४ ।

सुशासनका मापदण्डहरूलाई अधिकतम प्रयोग गरी नेपालको वित्तीय क्षेत्रमा उदाहरणीय बैंक बन्ने हाम्रो लक्ष्य हो । हामीलाई अस्वस्थ्य प्रतिफल आवश्यक छैन् । संस्थागत सुशासानको सुदृढ कार्यान्वयन र पालनावाट नै स्वस्थ्य र दिगो प्रतिफल (Healthy & Sustainable Return) प्राप्त गर्न सकिने कुरामा संचालक समितिलाई पूर्ण विश्वास छ र सम्पूर्ण शेयरधनी महानुभावहरूको यसमा फरक मत हुदैन भन्ने हामीलाई लाग्दछ । संचालक समितिले बैंक संचालनको लागि आवश्यक पर्ने सम्पूर्ण नीति नियमहरु बनाई कर्मचारीहरूलाई सोही नीति नीयमको अधिनमा रही कार्यगर्न निर्देशन दिइएको छ ।

यसका अलावा बैंकमा संस्थागत सुशासनको अवस्था उच्च राख्नको लागि समय समयमा संचालकहरूलाई यससम्बन्धी तालिम तथा गोष्ठीहरुमा मनोनयन गरी पठाइएको छ । यसले बैंकमा संस्थागत सुशासनको स्तरलाई अझ वढी सबल बनाउन मद्दत पुगेको हामीलाई अनुभव भएको छ । बैंक संचालनमा नियमन गर्ने नेपाल राष्ट्र बैंक ऐन, बैंक तथा वित्तीय संस्था सम्बन्धी ऐन, कम्पनी ऐन, धितोपत्रसम्बन्धी ऐन, बैकिङ्ग कसुर तथा सजाय ऐन, नेपाल राष्ट्र बैंकको निर्देशन आदि प्रचलित कानूनका प्रावधानहरूलाई अक्षरशः पालना गर्ने र त्यसलाई बैंकमा कार्यान्वयन गर्नको लागि दुई दर्जन भन्दा वढी विनियमावली, नीति निर्देशनहरु बनाई लागु गरिएको छ । संस्थागत सुशासनको उल्लेखित आधारहरूलाई कार्यान्वयन गर्नको लागि सिभिल बैंक लिमिटेडमा देहाय बमोजिमको समिति तथा उप-समितिहरु कार्यरत रहेकाछन् ।

(क) संचालक समिति (Board of Directors): सिभिल बैंक लिमिटेडको प्रबन्धपत्र तथा नियमावली बमोजिम बैंकमा हाल ५ जनाको संचालक समिति रहेको छ। यस समितिमा संस्थापक समुह अन्तरगतका (क१), (क२), (क३), (क४) र (क५) मध्येको प्रत्येक उपसमुहहरुवाट १ जनाले प्रतिनिधित्व गरी प्रथम वार्षिक साधारणसभावाट निर्वाचित भएका संचालकहरु ई. श्री इच्छा राज तामाङ्ग, श्री प्रकाश तायल, श्री अम्बीर बोगाटी, श्री जुनी गुरुङ्ग र श्री त्रिमिर महर्जन हुनुहुन्छ । सर्वसाधारणलाई छुट्याएको ४० % शेयरको प्रतिनिधित्व हुने गरी समुह (ख) वाट जम्मा ३ जना संचालकहरु साधारण सभावाट निर्वाचित गर्ने प्रावधान बमोजिम यस तेश्रो साधारण सभावाट निर्वाचित हुने ३ जना संचालकहरु तथा विशेषज्ञ संचालकलाई निकट भविष्यमा नै नियुक्ति गरी संचालक समितिलाई पूर्णता प्रदान गरिनेछ । समिक्षा अवधिमा २६ वटा संचालक समितिको बैठक बसेको थियो ।

(ख) लेखापरीक्षण समिति (Audit Committee) : गैर कार्यकारी संचालकको संयोजकत्वमा लेखापरीक्षण समिति गठन गर्नु पर्ने प्रावधान बमोजिम गैर कार्यकारी संचालक श्री प्रकाश तायलज्यूको संयोजकत्वमा संचालक श्री जुनी गुरुङ्ग सदस्य र आन्तरिक लेखापरीक्षण विभागका प्रमुख सदस्य सचिव भएको तीन सदस्यीय लेखापरीक्षण समितिले बैंकको आन्तरिक लेखापरीक्षण गरी सोको प्रतिवेदन संचालक समितिमा पेश गर्ने व्यवस्था गरिएको छ । यस समितिले बैंक

संचालक समिति तथा व्यवस्थापनलाई सोभै सुझाव तथा निर्देशन दिन सक्ने व्यवस्था छ । आन्तरिक लेखापरीक्षकलाई स्वतन्त्रता प्रदानगर्नको लागि आन्तरिक लेखापरीक्षण विभागका कर्मचारीहरूको कार्यसम्पादन मुल्याङ्कन सो विभागका प्रमुखले र विभाग प्रमुखको कार्यसम्पादन मुल्याकन लेखापरीक्षण समितिले गर्ने व्यवस्था गरिएकोछ । समिक्षा अवधिमा यस समितिको ११ वटा बैठक बसेको थियो । लेखापरीक्षण समितिको बैठकमा उपस्थित भएवापत समितिका सदस्यलाई संचालक समितिको बैठकमा उपस्थित हुँदा प्रदान गरिने सरहको बैठक भत्ता प्रदान गरिन्छ ।

(ग) जोखिम ब्यावस्थापन समिति (Risk Management Committee) :

बैंकको आर्थिक प्रशासन विनियमावलीमा जोखिम तथा अर्थ व्यवस्थापन समिति रहने प्रावधान भएको भए तापनि नेपाल राष्ट्र बैंकवाट मिति २०६८/०९/०७ मा जारी भएको परिपत्र बमोजिम यस समितिको नाम परिवर्तन गरी जोखिम व्यवस्थापन समिति राखिएको छ । यस समितिमा संचालक श्री अम्बीर बोगटीज्यू संयोजक, संचालक श्री प्रकाश तायल, प्रमुख कार्यकारी अधिकृत, प्रमुख संचालन अधिकृत सदस्य र जोखिम ब्यवस्थापन विभागका प्रमुख सदस्य सचिव रहनु भएको छ । यस समितिले बैंकको समग्र जोखिम अवस्थाको बारेमा अध्ययन तथा मुल्यांकन गरी संचालक समितिलाई राय सिफारिश पेश गर्ने गर्दछ । समिक्षा अवधिमा यस समितिको ४ वटा बैठक बसेको थियो । उल्लेखित बैठकवाट संचालक समितिलाई बैंकको कर्जा, संचालन, बजार, विनिमय लगायतका जोखिम न्यूनिकरणको लागि उपयोगि सुझाव तथा रायहरु प्राप्त भएको थियो । प्राप्त राय सुझावलाई तत्काल कार्यान्वयन समेत गरिएको अवस्था छ ।

(घ) मानव संसाधन ब्यवस्थापन समिति (Human Resource Management Committee): सिभिल बैंक लिमिटेडमा कर्मचारीको नियुक्ति, सरुवा, बढुवा, वृत्ति विकास, पदस्थापना, कार्यसम्पादन मुल्यांकन, पुरस्कार, सजाय र श्रम सम्बन्ध, पारिश्रमिक आदिको नियमित रुपले अध्ययन गरी उपयुक्त नीति निर्माण गर्न संचालक समितिलाई राय सुझाव पेश गर्ने काम कर्तव्य र उत्तरदायित्व भएको एक मानव संसाधन व्यवस्थापन समिति रहेको छ । यस समितिमा गैर कार्यकारी संचालक श्री त्रिमिर महर्जनज्यू संयोजक, संचालक श्री अम्बीर बोगटी, प्रमुख कार्यकारी अधिकृत, प्रमुख वित्त अधिकृत सदस्य र मानव संसाधन विभाग प्रमुख सदस्य सचिव रहनु भएको छ । यस समितिको सिफारिसमा बैंकमा कर्मचारीको कार्यसम्पादन मुल्यांकन निर्देशिका तथा अन्य कर्मचारीसम्बन्धी नीति नियमहरु निर्माण गरी लागु गरिएको छ ।

(ङ) पदपुर्ति समिति (Recruitment Committee) : बैंकका कर्मचारीहरूको नियुक्ति तथा बढुवाको सिफारिश गर्नको लागि वरिष्ठ कार्यकारी अधिकृतको संयोजकत्वमा बैंकका

अन्य पदाधिकारीहरु सदस्य भएको पदपुर्ति समिति रहको छ । यस समितिको सिफारिशमा प्रमुख कार्यकारी अधिकृतले कर्मचारीहरूको नियुक्ति, बढुवा गर्ने ब्यवस्था गरिएको छ । कर्मचारीको पदपूर्तिसम्बन्धी प्रक्रियालाई पारदर्शी बनाउन कर्मचारी छनौट प्रक्रिया बाह्य श्रोत (Out Sourcing) वाट Shortlisting गर्ने परीक्षा लिने र परीक्षामा उर्तिणहरूलाई पदपूर्ति समितिवाट अन्तरवार्ता गरी नियुक्तिको लागि सिफारिश गर्ने व्यवस्था गरिएको छ । यस्तो Out Sourcing कम्पनीको छनौट समेत पारदर्शी प्रक्रियावाट गर्ने गरिएको छ ।

(च) खरिद समिति (Procurement Committee): बैंकले कारोबारको सिलसिलामा बस्तु तथा सेवा खरिद गर्ने कार्यलाई पारदर्शी तथा मितव्ययी हिसावले खरिद गर्ने प्रयोजनको लागि छुट्टै खरिद समिति गठन गरी रु. १ लाख भन्दा बढीको बस्तु तथा सेवा खरिदमा यो समितिको सिफारिश बमोजिम आवश्यकता अनुसार प्रमुख कार्यकारी अधिकृत तथा संचालक समितिले खरिद निर्णय गर्ने व्यवस्था गरिएको छ । यस समितिमा प्रमुख संचालन अधिकृतको संयोजकत्वमा अन्य पदाधिकारीहरु रहने व्यवस्था गरिएको छ ।

(छ) सम्पत्ति तथा दायित्व व्यवस्थापन समिति (Asset Liability Management Committee) : बैंकको सम्पत्ति दायित्वको व्यवस्थापन गर्नको लागि प्रमुख कार्यकारी अधिकृतको संयोजकत्वमा बैंकका अन्य पदाधिकारीहरु रहने गरी एक सम्पत्ति तथा दायित्व व्यवस्थापन समितिको गठन गरी सोही समितिको सिफारिशमा बैंकको ब्याजदरहरूको निर्धारण गर्ने, लगानीहरु विविधिकरण गर्ने आदि निर्णय गर्ने व्यवस्था गरिएको छ ।

उल्लेखित समितिहरूका अतिरिक्त बैंकको दैनिक व्यवसाय संचालन गर्नको लागि व्यवस्थापन तहमा कार्यकारी कर्जा समिति (Executive Credit Committee), र समय समयमा आवश्यकता अनुसार विभिन्न उपसमितिहरु गठन गरी कार्य गर्दै आएको छ ।

(ट) प्राथमिक शेयर निष्काशन (Initial Public Offering) :

समिक्षा अवधिमा बैंकले आफ्नो चुक्ता पूँजी वृद्धि गर्न प्राथमिक शेयर निष्काशन गरेको थियो । तात्कालिन अवस्थामा नेपालमा पूँजी बजारमा आएको शिथिलताका कारण धितोपत्रमा लगानी गर्न लगानीकर्ताहरुमा नैराश्यता कायम रहेको अवस्था एकातिर थियो भने अर्कोतर्फ कानूनी प्रावधान बमोजिम संचालनमा आएको २ वर्ष भित्रै सर्वसाधारणको लागि छुट्याएको शेयर विक्री गरिसक्नु पर्ने अवस्था थियो । सिभिल बैंक लिमिटेड भन्दा अगाडि नै संचालनमा आएका दुईवटा वाणिज्य बैंक र पछि संचालनमा आएको एकवटा बैंक र सिभिल बैंक समेतको करिव ३ अर्वको शेयर बजारमा सोही अवधिमा आउँदा शेयर विक्री नहुने सम्भावना समेतलाई मध्य नजर गरी सिभिल बैंकले अन्य बैंक तथा वित्तीय संस्थाहरु भन्दा अगाडि नै शेयर जारी गर्ने रणनीति बनाई मिति २०६९/८/२५ गते देखि शेयर विक्री खुल्ला गरी ४ दिनमा बन्द गरेको थियो । यसै दौरानमा शेयर तथा सिभिल बैंक सम्बन्धमा जनचेतना

फैलाउनको लागि विभिन्न समुह बनाई देशव्यापी रुपमा कार्यक्रम समेत संचालन गरिएको थियो ।

पूँजी बजार प्रतिको त्यस्तो नैराश्यपूर्ण अवस्थामा माग भएको शेयरको ७.३६ गुणा बढीले शेयर खरिद गर्ने गरी ५७,७,१४ जना आवेदकहरुले आवेदन गर्नु भएको थियो । शेयर विक्री बन्द भएको एक महिनामा नै सर्वसाधारणलाई शेयर बाँडफाँड गरी २०६९ पौष मसान्तमा बैंकको वासलातमा उल्लेखित शेयर रकम राख्न सफल भएको थियो ।

तत्पश्चात २०६९/११/४ गतेवाट नेपाल स्टक एक्स्चेञ्ज लिमिटेडमा शेयर विधिवत् सुचिकृत भई कारोबारको शुरुवात भएको थियो । त्यस्तै गरी सिभिल बैंकको धितोपत्रहरुलाई अभौतिकिकरण गरी विद्युतीय रुपमा शेयर कारोबार गर्नको लागि सिडिएस एण्ड क्लियरिङ्ग लिमिटेडसंग शेयर अभौतिकरण सम्भौता गरी शेयरधनीहरुले विद्युतीय रुपमा शेयर कारोबार गर्न सहज बनाइएकोछ ।

(१०) जोखिम ब्यवस्थापन (Risk Management)

बैंकिङ्ग व्यवसाय नै एक जोखिमयुक्त व्यवसाय हो । तरपनि यसमा उत्पन्न हुने विभिन्न किसिमका जोखिमहरूलाई न्यूनिकरण गरी अधिकतम लाभ लिने गरी आवश्यक नीति नियमहरूको तर्जूमा र सही कार्यान्वयन गर्नु असल व्यवस्थापकको कार्यकुशलता हो । सिभिल बैंक लिमिटेडले आफ्नो व्यवसायमा उत्पन्न हुने विविध जोखिमहरूलाई न्यूनिकरण गर्न प्रणालीबद्ध प्रक्रियाको स्थापना गरी कार्य गर्दै आएको छ । बैंकमा रहेको जोखिम नियन्त्रण विभाग, अनुपालना विभाग, आन्तरिक लेखापरीक्षण विभाग, शाखा संचालन विभाग, कानून विभाग आदि जस्ता आन्तरिक नियन्त्रणको संरचना मार्फत दैनिक व्यवसायमा उत्पन्न हुने जोखिमको निरन्तर अनुगमन तथा सोको न्यूनिकरण गर्ने व्यवस्था गरिएको छ । त्यस्तै गरी नीतिगत रुपमा बैंकको गैर कार्यकारी संचालक श्री अम्बिर बोगटीज्यूको संयोजकत्वमा रहेको जोखिम व्यवस्थापन समितिले समग्र बैकिङ्ग कारोबारमा उत्पन्न भएका र हुनसक्ने विविध जोखिमको बारेमा छलफल, अध्ययन, अनुसन्धान गरी संचालक समितिमा राय, सुझाव तथा आवश्यक सिरफारिश गर्ने व्यवस्था गरिएको छ ।

आ. व. २०६९/०७० को असार मसान्तसम्ममा बैंकको समग्र जोखिम अवस्था :

(क) कर्जा जोखिम (Credit Risk): २०७० आषाढ मसान्तसम्ममा बैंकको क्षेत्रगत कर्जा अवस्था, घरजग्गा तथा रियल स्टेट कर्जा अवस्था, एकल ग्राहक सीमा नेपाल राष्ट्र बैंकको निर्देशन अनुसार सीमाभित्र रहेको रभाखा नाधेका कर्जाहरूलाई कडा अनुगमनमा राखी त्यस्ता कर्जाहरूलाई नियमित गराउने, कर्जा घटाउने वा चुक्ता गर्ने जस्ता उपलब्धिमुलक असुलीको प्रक्रिया अवलम्बन गरिएको ।

(ख) संचालन जोखिम (Operational Risk): २०७० आषाढ महिनाको संचालन जोखिम न्यूनिकरण गर्न बैंकमा घटेको घटनाहरूको विवरणहरूको उचित अभिलेख राख्ने र उक्त अनुभवहरुवाट भविष्यमा यस्ता घटनाहरु नदोहोरिने सुनिश्चिताका लागि प्रत्येक शाखा कार्यालय तथा विभागहरुमा



भैरहवामा आयोजित प्राथमिक शेयर निष्कासन सम्बन्धी अन्तरक्रिया कार्यक्रमको भलक



वित्तामोडमा आयोजित प्राथमिक शेयर निष्कासन सम्बन्धी अन्तरक्रिया कार्यक्रमको भलक



विराटनगरमा आयोजित प्राथमिक शेयर निष्कासन सम्बन्धी अन्तरक्रिया कार्यक्रमको भलक



प्राथमिक शेयर आवेदनका लागि सर्वसाधारणको भिड



बीरगंजमा आयोजित प्राथमिक शेयर निष्कासन सम्बन्धी अन्तरक्रिया कार्यक्रमको भलक



सिभिल बैंकको धितोपत्र अभौतिकिकरण सम्झौतामा हस्ताक्षरको भलक

सिभिल बैंकको धितोपत्र सूचिकरण सम्झौतामा हस्ताक्षरको भलक



मावारिड एक्स्चेञ्ज दुवई सगं विप्रेषण सम्झौताको भलक

Risk Register राख्ने व्यवस्था गरी त्यसलाई निरन्तर अनुगमन गर्ने गरिएको । बैंकको संचालन जोखिम न्यूनीकरण गर्न कर्मचारीहरूलाई Operational Excellence, AML/CFT/KYC, ECC/MICR/T24, Negotiable Instruments, Operational Manuals, NRB Circulars, Expense Control आदि विषयमहरूमा तालिम प्रदान गरिएको ।

(ग) बजार जोखिम (Market Risk): २०७० आषाढ मसान्तसम्ममा बजार जोखिम तथा Forex Position र Forex Gain Loss Report विवरण अनुसार विदेशी मुद्रा कारोवारबाट रु. ४,१६,३४,४७५/- आम्दानी गर्न सफल भएको ।

(घ) तरलता जोखिम (Liquidity Risk): २०७० आषाढ मसान्तसम्ममा बैंकको तरलताको अवस्था सन्तोषजनक रहेको निष्कर्ष ।

(ङ) व्याजदर जोखिम (Interest Rate Risk): २०७० आषाढ मसान्त सम्ममा बैंकको व्याजदर जोखिम अवस्था सन्तोषजनक रहेको ।

(च) पूँजी योजना (Capital Plan): २०७० आषाढ मसान्त सम्ममा पूँजी पर्याप्तताको अवस्था, आगामी आश्विन महिनाको प्रक्षेपित पूँजी पर्याप्तताको अवस्थाको बारेमा विश्लेषण गर्दा दुवै अवस्थामा बैंकको पूँजी पर्याप्तता नेपाल राष्ट्र बैंकको निर्देशनभित्र रही सन्तोषजनक अवस्थामा रहेको ।

(छ) दबाव परीक्षण (Stress Testing): बैंकले प्रत्येक त्रैमासिक रुपमा दबाव परीक्षण गर्ने व्यवस्था गरिएको र २०७० आषाढमा दबाव परीक्षण गर्दा बैंकमा संस्थागत निक्षेप ठुलो मात्रामा रहेको हुँदा नेपाल राष्ट्र बैंकको निर्देशन बमोजिम संस्थागत निक्षेपमा ६०% को सीमा भित्र ल्याई अन्य साधारण वचत निक्षेपले प्रतिस्थापन गर्नु पर्ने देखिएको ।

(११) विद्युतीय बैंकिङ्ग (E-banking)
प्रविधिमा भएको विकास संगसंगै बैंकिङ्ग व्यवसायमा प्रविधिको प्रयोग गरी ग्राहकहरूलाई बैंकहरूले सेवा प्रदान गर्दै आएका छन् । सिभिल बैंक लिमिटेड एक सुचना प्रविधि मुलक बैंक

(IT Driven Bank) को रुपमा स्थापित हुदै गरेको बैंक भएकोले छुट्टै ई-बैंकिङ्ग विभाग स्थापना गरी संचालनमा ल्याएको छ । बैंकले डेबिट कार्ड, इन्टरनेट बैंकिङ्ग, SMS Banking, Cell Pay जस्ता सेवा संचालनमा ल्याएको छ । डेबिट कार्ड अन्तरगत विश्व प्रशिद्ध MasterCard को Associate Membership लिई Dollar Card, Gold Card र Silver Card प्रचलनमा ल्याएको छ । नेपालमा सिभिल बैंक Master Card को सदस्यता भई कार्ड जारी गर्ने चौथो बैंक हो । बैंकले जारी गरेका SCT तथा NPN का ATM कार्डहरूलाई यो Master Card ले प्रतिस्थापन गर्ने कार्य भई रहेकोछ । त्यस्तै गरी ग्राहकहरूलाई घरमै बसी इन्टरनेटको माध्यमबाट खाताको जानकारी लिने, रकमान्तर गर्ने जस्ता सेवा प्रदान गर्ने उद्देश्यले इन्टरनेट बैंकिङ्ग सेवा शुरुवात गरिएको छ । यो सेवामा उपलब्ध सुरक्षा विशेषताका कारण नेपालका अन्य यस्तै सेवा प्रदान गर्ने बैंकहरूको भन्दा अत्यन्तै भरपर्दो सुरक्षित मानिएको छ ।

त्यस्तै गरी SMS बाट आफ्नो खाताको जानकारी लिने, खातामा भएको कारोबारहरूको तत्काल SMS मार्फत सम्बन्धित खातावालालाई जानकारी जाने जस्ता SMS सेवा समेत शुरु गरिएको छ । बैंकका खातावालाहरूले आफ्नो GSM (Mobile Phone), PSTN (Landline) र ADSL (Internet Connectivity) को शुल्क समेत आफ्नै खाताबाट भुक्तानी गर्न सक्ने गरी Cell Pay को सेवा संचालनमा ल्याएको छ । यसका साथसाथै बैंकले निकट भविष्यमा नै Mobile Financial Solutions जस्तो उच्चस्तरीय र ग्राहकउन्मुख सेवा समेत ल्याउने योजना रहेको छ ।

बैंकका निक्षेपकर्ताहरूलाई चाहिएको बेला तुरन्त रकम प्राप्त गर्न सहज होस् भन्ने हेतुले बैंकका शाखाहरू तथा व्यापारिक स्थानहरूमा ATM मेसिन राखी संचालन गर्ने नीति अनुरूप समिक्षा अवधिसम्ममा बैंकले कुल २२ वटा ATM मेसिनहरू जडान गरी निक्षेपकर्ताहरूलाई सेवा पुर्‍याई रहेको छ । आगामी वर्षमा थप १४ वटा ATM जडान गर्ने बैंकको योजना रहेको छ ।

(१२) विप्रेषण कारोबार (Remittance Transaction)

देशको सम्पूर्ण अर्थतन्त्र नै विदेशमा गएका नेपालीहरूले पठाउने विप्रेषणमा निर्भर हुँदै गएको वर्तमान परिप्रेक्षमा यस



सिभिल बैंकले प्रयोग गरेको थापाथली, काठमाण्डौं स्थित अत्याधुनिक डाटा सेन्टर

सिभिल बैंक लिमिटेडले संचालनमा ल्याएको बिजुली रेमिट (Bijulee Remit) लाई सिभिल बैंक रेमिट नामको विप्रेषण सेवाले प्रतिस्थापन गरिएको छ । सिभिल बैंकको यस सेवाको देश भरमा कुल १४४८ वटा भुक्तानी एजेन्टहरू रहेको र अन्य नेपालमा ख्यातिप्राप्त विप्रेषण कम्पनीहरू नेटफक्स लि., वेष्टर्न युनियन मनि ट्रान्सफर, मनिग्राम, प्रभु मनि, आईएमई, रिलायबल रेमिट र एसडिबिएल रेमिट, हिमाल रेमिट, सिटि एक्सप्रेस, मावारिड एक्स्चेञ्ज दुवई, र एक्सिस बैंक लिमिटेड, भारतको विप्रेषण भुक्तानी प्रतिनिधि भई आन्तरिक तथा वाह्य विप्रेषण कारोबार गर्दै आएको छ । समिक्षा अवधिमा बैंकले विप्रेषण कारोबारबाट रु १३,१३,४८६/४५ आम्दानी गरेको थियो । सिभिल बैंकको आफ्नै विप्रेषण श्रोत स्थापनार्थ संयुक्त अरब इमिरेटसमा बैंकको कर्मचारीलाई स्थायी रुपमा प्रतिनिधि पठाई कारोबार सुचारु गर्ने बैंकको योजना रहेको छ ।

(१३) प्रतिधि र सेवा (Technology and Service)

सूचना प्रविधिको विकासले बैंकिङ्ग सेवा तथा सुविधा प्रदान गर्ने कार्यलाई सहज र सरलीकरण गरेको छ । बैंकिङ्ग सेवाको प्रभावकारिता अभिवृद्धिको लागि सुचना प्रविधिको अत्याधिक प्रयोग गर्ने तथा प्रविधिमुलक सेवा विस्तार गर्ने बैंकको रणनीति रहेको छ । बैंकले कारोबार संचालन गरेको मिति देखि नै सेवाग्राहीहरूलाई अत्याधुनिक बैंकिङ्ग सेवा प्रदान गर्ने उद्देश्यले विश्वमै ख्यातिप्राप्त Temenos T24 नामक बैंकिङ्ग सफ्टवेयरको R10 Virsion प्रयोगमा ल्याएको छ । हाल यो सफ्टवेयरको स्तरवृद्धि गरी R12Version मा लाने कार्य सम्पन्न भैसकेकोछ । यसबाट बैंकका ग्राहकहरूलाई अन्तरशाखा बैंकिङ्ग, ई- बैंकिङ्ग, मोवाईल बैंकिङ्ग जस्ता प्रचलित सुविधायुक्त बैंकिङ्ग सेवा प्रदान गर्न बैंक सक्षम रहेको छ । यस प्रविधिलाई उच्चतम प्रयोग गरी आगामी दिनमा अझ बढी छिटो, छरितो, विश्वासनीय तथा प्रविधियुक्त सेवा प्रदान गर्ने तर्फ आवश्यक कदमहरू चालिनेछन् । बैंकिङ्ग सुचना प्रविधि संरचना (Banking IT Infrastructure) लाई मजबुत एवं सुदृढ वनाउन प्रविधिमा आधारित सेवामा प्रयोग भएको तथ्यांकहरूको सुरक्षा (Data Security) को लागि छुट्टै Disaster Recovery Center स्थापना गर्नको लागि DATA HUB संग

सम्झौता गरी अत्याधुनिक DR Center मा तथ्यांकहरू संचय गर्ने व्यवस्था गरिएको छ ।

(१४) मुनाफा तथा लामांशको बाँडफाँड (Profit and Dividend Distribution)

बैंकले गत वर्षको तुलनामा ३४५.४८ प्रतिशतले मुनाफा वृद्धि गरी समिक्षा अवधिमा कर्जा नोक्सानी व्यवस्था तथा कर पश्चात रु. १२.१३ करोड खुद मुनाफा आर्जन गर्न सफल भएको छ । बैंकको वासलातमा रहेको संचित मुनाफाबाट शेयरधनी महानुभावहरूलाई ५.७५ प्रतिशतका दरले कुल रु.११.५० करोड नगद लामांश वितरण गर्ने प्रस्ताव गरिएको तथा उक्त प्रस्तावलाई नेपाल राष्ट्र बैंकबाट समेत स्वीकृति प्राप्त भएकोले यस गरिमामय साधारण सभाले उक्त प्रस्तावलाई पारित गरिदिनु हुन अनुरोध गरिन्छ ।

(१५) संस्थागत सामाजिक उत्तरदायित्व (Corporate Social Responsibiliy)

बैंक मुनाफामुलक संस्था भएता पनि समाज र राष्ट्रप्रतिको दायित्वबाट पन्छिन सक्दैन । यस सिभिल बैंक लिमिटेडको संचालनको त्यति लामो इतिहास नभएको हुँदा यसले कमाएको मुनाफा न्यून मात्र भएता पनि सामाजिक उत्तरदायित्व निर्वाह गर्ने क्रममा समिक्षा अवधिमा देहायका क्षेत्रहरूमा आफ्नो संस्थागत सामाजिक उत्तरदायित्व पुरा गरेको छ ।

- कीर्तिपुर स्थित बाघ भैरव मन्दिरको जिर्णोद्धारमा सहयोग ।
- विराटनगर उपमहानगरपालिकालाई नगर क्षेत्रमा सुरक्षाको लागि CCTV जडान गर्न सहयोग ।
- नेपाल वातावरण प्रदुषण नियन्त्रण नेपाल (NEPCO Nepal) लाई काठमाण्डौका स्थानीय जनताहरूलाई वितरण गर्ने गरी २००० थान पुनःप्रयोग गर्न सकिने भोलाहरू उत्पादनमा सहयोग ।
- ट्राफिक जनचेतना फैलाउने उद्देश्यले दरबारमार्ग ट्राफिक कार्यालयको संयोजकत्वमा विभिन्न पर्चाहरू छपाई, पार्किङ्ग बोर्डहरूको निर्माणमा सहयोग तथा प्रोजेक्टर र स्क्रिन प्रदान गरिएको ।

- बैंकले नेपाल बाल संगठन, बालमन्दिरमा आश्रित तीन जना बालकहरुको शिक्षा, आवास, लत्ताकपडा लगायतका सम्पूर्ण खर्च व्यहोरेको ।
- कैलाली, बर्दिया, दाङ्ग, रौतहट, दोलखा, र रामेछाप जिल्लाका बारुदी सुरुङ्गबाट पिडित व्यक्तिहरुलाई ह्वाइलचेयर प्रदान गरिएको ।
- UNICEF द्वारा आयोजित अपाङ्ग समुहको शान्ति प्यालीमा सिभिल बैंकले सहभागिता जनाएको जस्ता समाज सेवाका दर्जनौं क्रियाकलापमा सहयोग र सहभागिता जनाएको ।

उल्लेखित सामाजिक कार्यमा गरिएको आर्थिक सहयोगको रकम त्यति धेरै नभए तापनि हाम्रो यस प्रयासले नेपाली समाज कुनै न कुनै रुपमा लाभान्वित भएको छ भन्ने विश्वास बैंकले लिएको छ ।

अन्त्यमा, बैंक सञ्चालनका लागि हामीलाई सुम्पिनु भएको गहनतम अभिभारालाई इमान्दारीपूर्वक वहन गर्न कटिबद्ध रहेको व्यहोरा अवगत गराउँदै आ-आफ्नो क्षेत्रबाट शेयरधनी महानुभावहरुले यस बैंकको उन्नति र प्रगतिको लागि गर्नुभएको सहयोग प्रति कृतज्ञता व्यक्त गर्दै यहाँहरुबाट निरन्तर सहयोग र सद्भाव पाउने विश्वास सहित बैंकको चौतर्फी प्रगतिका निम्ति प्रतिवद्ध रहेको विश्वास दिलाउन चाहन्छौं ।



Thinking forward Moving forward





कम्पनी ऐन, २०६३ को दफा १०८ को उपदफा ४ बमोजिमको विवरण

(१) विगत वर्षको कारोबारको सिंहावलोकन : यस सम्बन्धमा संचालक समितिको प्रतिवेदनमा विस्तृत रूपमा उल्लेख गरिएको ।

(२) राष्ट्रिय तथा अन्तर्राष्ट्रिय परिस्थिति र यसका प्रभावहरु :

(क) अन्तर्राष्ट्रिय परिस्थिति

संयुक्त राज्य अमेरिकाको वित्तीय संकट विस्तारै सुधारात्मक अवस्थामा आएको र युरोपीय मुलुकहरुको ऋण संकटमा पनि सुधारको क्रम देखिन थालेकोले समग्र विश्व आर्थिक परिदृष्य सकारात्मक अवस्थामा रहेको छ । सन् २०१३ मा विश्वमा आर्थिक वृद्धिदर ३.३ प्रतिशतमा रहने र सन् २०१४ मा ४.० प्रतिशत रहने प्रक्षेपण अन्तर्राष्ट्रिय मुद्रा कोषले गरेको छ । छिमेकी मुलुक भारतको आर्थिक वृद्धि सन् २०१३ मा ५.७ प्रतिशतले र चिनको ८.० प्रतिशतले वृद्धि हुने अनुमान गरिएको छ । त्यस्तै गरी विकसित देशहरुको उपभोक्ता मुद्रास्फीतिदर सन् २०१३ मा १.७ प्रतिशत रहने अनुमान रहेको छ भने उदयमान तथा विकासशील देशहरुको ५.९ प्रतिशत रहने अनुमान गरिएको छ । छिमेकी मुलुकहरु मध्ये भारतको १०.८ प्रतिशत र चिनको ३.० प्रतिशत रहने आंकलन रहेको छ ।

अमेरिकी अर्थव्यवस्थाको सुधार संगसंगै अमेरिकी डलर संगको भारतीय रुपैयाको विनिमयदरमा आएको उतार चढावको कारण नेपाली रुपैयापनि अमेरिकी डलरसंगको विनिमयदरमा उतार चढाव आएको अवस्था छ । आ. व. २०६९/०७० मा नेपाली रुपैया ६.७ प्रतिशतले अमेरिकी डलरसंग अवमुल्यन भएको छ ।

(ख) राष्ट्रिय परिस्थिति

आर्थिक वर्ष २०६९/७० मा पनि विगतमा जस्तै कुल गार्हस्थ उत्पादनमा एकतिहाई बढी हिस्सा भएको कृषि क्षेत्र व्यवसायिक हुन नसकेको, उद्योग तथा सेवा क्षेत्र समेतले देशमा व्यप्त राजनैतिक अस्थिरता, अपर्याप्त विद्युत आपूर्ति तथा सरकारको पूर्ण बजेटको अभाव जस्ता राजनैतिक तथा आर्थिक व्यवधानको कारण मुलुकको समग्र आर्थिक वृद्धि हुन सकेको छैन । समिक्षा अवधिमा देशको कुल गार्हस्थ उत्पादन वृद्धिदर आधारभुत मुल्यमा ३.६ प्रतिशत र उत्पादकको मुल्यमा ३.७ प्रतिशत रहेको केन्द्रीय तथ्याङ्क विभागको प्रारम्भिक अनुमान छ । त्यस्तै गरी मुल्य वृद्धिदर औसत ९.९ प्रतिशत रहेको छ । चालू आर्थिक वर्षको पहिलो त्रयमासमा मौसम प्रतिकूलताको कारण खाद्यान्न उत्पादनमा ह्रास, कमजोर आपूर्ति व्यवस्था, चरम उर्जा संकट, परिवर्त्य विदेशी मुद्रासंग नेपाली मुद्राको अवमुल्यन, पेट्रोलियम पदार्थको मुल्य वृद्धि र भारतीय मुद्रस्फीतिका कारण नेपालको मुल्य स्तरमा चाप परेको थियो ।

वित्तीय बजार

- आर्थिक वर्ष २०६९/०७० मा विभिन्न वर्गका बैंक तथा वित्तीय संस्थाहरुको शाखा विस्तार गरी औसतमा करिव ८४७५ जनसंख्याले बैंकिङ्ग सेवा प्राप्त गरेको ।
- साना तथा मझौला निक्षेपकर्ताहरुको बैंक तथा वित्तीय संस्थामा रहेको २ लाखसम्मको निक्षेपको सुरक्षण गराउने व्यवस्थालाई निरन्तरता प्रदान गरेको ।
- आर्थिक वर्ष २०६९/०७० मा बैंक तथा वित्तीय संस्थाहरु गाभिने कार्यले गति लिई २ वटा वाणिज्य बैंकहरु गाभिएको, एउटा वाणिज्य बैंकमा दुईवटा विकास बैंकहरु गाभिएको, १० विकास बैंक तथा १२ वित्त कम्पनीहरु एक आपसमा गाभिएर ७ विकास बैंक र २ वित्त कम्पनी बनेको ।
- २०७० असारमा वाणिज्य बैंकहरुको कर्जा निक्षेप अनुपात ७१.७ प्रतिशत, विकास बैंकहरुको ७२.७ प्रतिशत र वित्त कम्पनीहरुको ८२.५ प्रतिशत रहेको ।
- कर्जाको ब्याजदरलाई पारदर्शी बनाउन र कर्जा निक्षेपको ब्याजदरमा रहेको अन्तराललाई कम गर्न कर्जाको आधार ब्याजदर (Base Rate) कार्यान्वयनमा आएको ।
- आर्थिक वर्ष २०६९/०७० मा शेयर बजारमा सुधार आई नेप्से सुचकाङ्क असार मसान्तमा ५१८.३ विन्दुमा पुगेको ।
- आन्तरिक कर्जा १०.९ प्रतिशतले र सोधानान्तर बचत बढ्दै गएको र सरकारी खर्चमा वृद्धि भएकोले आर्थिक वर्षको अन्त्यसम्ममा १६.० प्रतिशतको निक्षेप वृद्धिदर कायम हुन आएको ।
- बैंक तथा वित्तीय संस्थाहरुको कृषि, ऊर्जा लगायत उत्पादनशील क्षेत्रमा कर्जाको निरन्तर विस्तार हुँदै गएको छ ।
- आर्थिक वर्ष २०६९/७० को शुरुमा बैंक तथा वित्तीय संस्थाहरुमा अधिक तरलताको स्थिति रहेकोले यस वर्ष बैंकिङ्ग प्रणालीले तरलताको समस्या खासै भोग्न नपरेको ।
- आर्थिक वर्ष २०६९/७० मा खुला बजार कारोबार अर्न्तगत सोभै विक्री बोलकबोल मार्फत् रु. ८ अर्ब ५० करोड बराबरको तरलता प्रशोचन गरिएको ।
- गत वर्षहरुमा घर-जग्गा तथा शेयर बजार कारोबारमा आएको शिथिलताका बावजूद पनि कर्जा प्रवाह र असूली प्रक्रियामा सुधार भएको ।
- निजी क्षेत्रका केही बैंक तथा वित्तीय संस्थाहरुमा कर्जा असूलीमा समस्या देखिएकोले समग्र बैंक तथा वित्तीय संस्थाहरुको औसत निष्कृत्य कर्जा अनुपात केही बढेको ।

(३) प्रतिवेदन तयार भएको मितिसम्म चालू वर्षको उपलब्धि र भविष्यमा गर्नु पर्ने कुराको सम्बन्धमा संचालक समितिको धारणा :

(क) चालु आर्थिक वर्षको पहिलो त्रयमास अन्तरगत प्रतिवेदन तयार पार्दासम्ममा बैंकको कारोबारको स्थिति देहाय बमोजिम रहेको छ ।

विवरण	२०७० प्रथम त्रैमास
चुक्ता पुँजी	रु. २,००,००,००,०००/-
निक्षेप	रु. १५,७०,३५,५५,९६७/-
कर्जा	रु. १३,९६,४४,७४,३२२/-
तरलता अनुपात	२५.११%
पुँजीकोष अनुपात	१४.३६%

(ख) बैंकको उन्नति प्रगतिको लागि भविष्यमा गर्नु पर्ने कार्यको सम्बन्धमा संचालक समितिको धारणा :

- बैंकले आफ्नो शाखाको संजाल क्रमिक रूपमा विस्तार गर्दै लाने ।
- बैंकले आफ्नो लगानीलाई अर्थव्यवस्थाको तल्लो तहसम्म पुर्‍याउनको लागि उपभोक्ता कर्जा तथा लघुवित्त कर्जालाई प्राथमिकता दिई साना तथा मझौला कर्जा तथा निक्षेपमा जोड दिई ठोस रणनीतिका साथ कार्य गर्ने ।
- निक्षेप संकलन तर्फ संस्थागत निक्षेपको साथ साथै सर्वसाधारण जनताको निक्षेप आर्कषण वृद्धि गरी दिगो निक्षेप परिचालन गर्ने ।
- बैंकलाई पूँजीगत, शाखा संजाल, ग्राहक संख्या आदिको दृष्टिकोणबाट सुदृढ बनाई प्रतिस्पर्धि बैंकको रूपमा स्थापित गर्नको लागि अन्य उपयुक्त बैंक तथा वित्तीय संस्थाहरुलाई यस सिभिल बैंकमा गाभ्ने कार्यलाई निरन्तरता दिनु पर्ने ।
- विप्रेषण सेवाको पहुँच विस्तार गर्न सिभिल बैंक रेमिटका एजेण्ट तथा काउण्टरहरु थप गर्ने ।
- कर्जा तथा निक्षेपको लागि नयाँ नयाँ सेवाहरुको सुरुवात गर्ने ।
- आधुनिक बैंकिङ्ग सेवाका सवै प्रविधिहरु प्रयोग गरी बैंकिङ्ग सेवाको लागि Technology Driven Bank को रूपमा स्थापित गर्ने ।
- बैंकको कारोबारसंग सम्बन्धित विविध जोखिम न्यूनिकरण गर्नको लागि आवश्यक पूर्व सतर्कताहरु अपनाउने ।
- अधिकेन्द्रीत जोखीम कम गर्न एवं वजार विविधिकरण गर्न बैंकले साना तथा मझौला प्रकृतिको व्यवसायमा लगानी गर्ने उद्देश्यले SME Banking को सुरुवात गरेको छ । बैंकले पिछडिएको तथा ग्रामिण क्षेत्रका जनतालाई लक्षित गरी निकट भविष्यमा Micro Banking संचालनमा ल्याउदैछ ।
- यस बाहेकका संचालक समितिको अन्य धारणाहरु संचालक समितिको प्रतिवेदनमा उल्लेख गरिएको छ ।

(४) कम्पनीको औद्योगिक वा व्यावसायिक सम्बन्ध :

आफ्ना ग्राहकलाई अन्तर्राष्ट्रिय कारोबार संचालन गर्नको लागि सहजता ल्याउनको लागि विभिन्न अन्तर्राष्ट्रिय बैंक तथा वित्त कम्पनीसंगको सम्बन्ध आवश्यक हुन जान्छ । ग्राहकका आयात निर्यात तथा अन्तर्राष्ट्रिय कारोबारलाई सहजता प्रदान गर्न अन्तर्राष्ट्रिय स्तरमा राम्रो संजाल र राम्रो वित्तीय अवस्था भएका बैंक तथा वित्तीय संस्थासंग सम्बन्ध स्थापना गर्नुपर्ने हुन्छ । त्यसका अतिरिक्त विदेशमा रहेका नेपालीहरुलाई सहज रूपमा विप्रेषण मार्फत रकम पठाउनको लागि समेत विभिन्न अन्तर्राष्ट्रियस्तरमा राम्रो संजाल भएका रेमिटान्स तथा एक्सचेन्ज कम्पनीहरूसंग समेत सम्बन्ध स्थापना गर्नुपर्ने हुन्छ । सो अनुरूप बैंकले भारतको Standard Chartered Bank, Axis Bank तथा HDFC Bank, बेलायतको Standard Chartered Bank UK, जर्मनीको Commerz Bank, अमेरिकाको Standard Chartered Bank, Habib American Bank, अस्ट्रेलियाको National Australia Bank जस्ता बैंकहरूसंग Correspondent Banking सम्बन्ध स्थापना गरी कारोबार गरी आएको छ । विप्रेषण सम्बन्धि कारोबार गर्न Netfox Limited, Western Union Money Transfer लगायतका अन्तर्राष्ट्रिय कम्पनीहरूसंग सम्बन्ध स्थापना गरी कारोबार गरी आएको छ ।

(५) संचालक समितिमा भएको हेरफेर र सोको कारण :

प्रथम वार्षिक साधारण सभाबाट गठन भएको संचालक समितिमा हालसम्म कुनै हेरफेर भएको छैन ।

(६) कारोबारलाई असर पार्ने मुख्य कुराहरु :

- काठमाण्डौ उपत्यकामा शाखा कार्यालय स्थापना गर्नको लागि ग्रामीण क्षेत्रमा शाखा खोल्नु अनिवार्य भएको हुँदा सबै ग्रामिण शाखाहरु व्यवसायीक दृष्टिकोणले उपयोगि नहुने सम्भावना हुनु,
- वित्तीय संस्थाहरुको अत्याधिक लगानी घर जग्गा र उपभोग जस्ता अनुत्पादनशील क्षेत्रमा केन्द्रित हुनु,
- बैंक तथा वित्तीय सेवाहरुमा बचत र कर्जाको ब्याजदरमा एकरूपता कायम नहुनु,
- अस्थिर ब्याजदर तथा दक्ष जनशक्तिको अभावले उत्पादनको लागत अभिवृद्धि हुनु,
- तरलताको स्थिति राम्रो रहँदा पनि यसलाई उद्योग तथा उत्पादनशील क्षेत्रमा प्रवाहित गर्न नसकिनु,
- पूँजीबजारमा केही सुधार भएपनि घरजग्गा व्यवसाय कमजोर रहनु जस्ता कारणले अर्थतन्त्रमा अपेक्षित गतिशीलता आउन नसक्नु,
- निक्षेपमा ब्याजदर उच्च भएको कारणले निक्षेप लागतमा वृद्धि हुनु,
- लगानीको वातावरण बन्न नसकेको कारणले निजी क्षेत्रको कर्जा मागमा शिथिलता आउनु,
- बैंक तथा वित्तीय संस्थाहरुको निक्षेपको संरचनामा संस्थागत निक्षेपको अंश अधिक रहँदा यस्तो निक्षेप फिर्ताबाट आउन सक्ने जोखिमलाई व्यवस्थापन गर्न नेपाल राष्ट्र बैंकले वाणिज्य बैंकहरुको कुल निक्षेपमा संस्थागत

निक्षेपको अश निश्चित अवधिसम्ममा ६० प्रतिशतभन्दा तल कायम गर्नुपर्ने व्यवस्था गरेको छ जुन हामी जस्तो नयाँ वाणिज्य बैंकको लागि चुनौतिपूर्ण छ ।

(७) लेखापरीक्षण प्रतिवेदनमा कुनै कैफियत उल्लेख भएको भए सोउपर संचालक समितिको प्रतिक्रिया :

आ.व.२०६९/०७० को लेखापरीक्षण प्रतिवेदनमा बैंकको नियमित बैकिङ्ग कारोवारको शिलशिलामा हुने सामान्य कैफियत (टिप्पणी) हरु बाहेक अन्य प्रतिकुल टिप्पणी नरहेको । उक्त कैफियतहरु उपर संचालक समितिको ध्यानाकर्षण भएको र सुधारात्मक कदमहरु चाल्न र भविष्यमा नदोहोरिने व्यवस्था मिलाउन आवश्यक प्रबन्ध गरिएको छ । लेखा परिक्षकले दिएका सुझाव एवं सल्लाहलाई कार्यान्वयन गर्न बैंक व्यवस्थापनलाई निर्देशन समेत दिईएको छ ।

(८) लाभांश बाँडफाँड गर्न सिफारिस गरिएको रकम :

आ. व. २०६९/०७० को बैंक व्यवस्थापनद्वारा तयार गरेको वित्तीय विवरणहरु (वासलात, नाफा नोक्सान हिसाब, नगद प्रवाह विवरण तथा नेपाल राष्ट्र बैंकको नियमानुसार पेश गर्नु पर्ने अनुसूचिहरु समेत) र सो वित्तीय विवरणहरुका आधारमा संचित मुनाफाबाट शेयरधनीहरुलाई नेपाल राष्ट्र बैंकको स्वीकृत प्राप्त भएमा बैंकको चुक्ता पूँजीको ५.७५% (कर सहित) का दरले हुन आउने रु. ११,५०,००,०००/- (अक्षरेपी एघार करोड पचास लाख) नगद लाभांश वितरण गर्न प्रस्ताव गरिएको छ ।

(९) शेयर जफत भएको भए जफत भएको शेयर संख्या, त्यस्तो शेयरको अङ्कित मूल्य, त्यस्तो शेयर जफत हुनुभन्दा अगावै सोबापत कम्पनीले प्राप्त गरेको जम्मा रकम र त्यस्तो शेयर जफत भएपछि सो शेयर बिक्री गरी कम्पनीले प्राप्त गरेको रकम तथा जफत भएको शेयरबापत रकम फिर्ता गरेको भए सोको विवरण :

समिक्षा अवधिमा कुनै शेयर जफत गरिएको छैन ।

(१०) विगत आर्थिक वर्षमा कम्पनी र यसको सहायक कम्पनीको कारोबारको प्रगति र सो आर्थिक वर्षको अन्तमा रहेको स्थितिको पुनरावलोकन :

बैंकको कुनै सहायक कम्पनी रहेको छैन । बैंकले आर्थिक वर्षमा सम्पन्न गरेका प्रमुख कारोबार र कारोबारमा आएको परिवर्तन संलग्न वासलात, नाफा नोक्सान हिसाव, नगद प्रवाह विवरण तथा वित्तीय विवरणहरूले प्रष्ट गरेको छ ।

(११) कम्पनी तथा त्यसको सहायक कम्पनीले आर्थिक वर्षमा सम्पन्न गरेको प्रमुख कारोबारहरु र सो अवधिमा कम्पनीको कारोबारमा आएको कुनै महत्वपूर्ण परिवर्तन :
बैंकले समिक्षा अवधिमा गरेको कारोबारहरु माथि उल्लेखनरु भइसकेको । बैंकको कुनै पनि सहायक कम्पनी रहेको छैन ।

(१२) विगत आर्थिक वर्षमा कम्पनीको आधारभूत शेयरधनीहरूले कम्पनीलाई उपलब्ध गराएको जानकारी:

आधारभूत शेयरधनहरू कुनै जानकारी उपलब्ध नगराएको ।

(१३) विगत आर्थिक वर्षमा कम्पनीका संचालक तथा पदाधिकारीहरूले लिएको शेयरको स्वामित्वको विवरण र कम्पनीको शेयर कारोबारमा निजहरु संलग्न रहेको भए सो सम्बन्धमा निजहरुबाट कम्पनीले प्राप्त गरेको जानकारी :
बैंकका संचालकहरु संस्थापक शेयरधनीहरु भएको हुँदा वहाँहरूले संस्थापक शेयरधनीको हैसियतले शेयरको स्वामित्व ग्रहण गर्न भएको र बैंकका अन्य पदाधिकारीहरूले कर्मचारी शेयर अन्तरगत प्राथमिक शेयर जारी गर्दा शेयर धारण गरेको तर शेयर कारोबारमा संलग्न नभएको र कुनै जानकारी समेत नगराएको ।

(१४) विगत आर्थिक वर्षमा कम्पनीसँग सम्बन्धित सम्भौताहरुमा कुनै संचालक तथा निजको नजिकको नातेदारको व्यक्तिगत स्वार्थको बारेमा उपलब्ध गराइएको जानकारीको व्यहोरा: केही नभएको ।

(१५) कम्पनीले आफ्नो शेयर आफैले खरिद गरेको भए त्यसरी आफ्नो शेयर खरिद गर्नुको कारण, त्यस्तो शेयरको संख्या र अङ्कित मूल्य तथा त्यसरी शेयर खरिद गरेबापत कम्पनीले भुक्तानी गरेको रकम : बैंकले समिक्षा अवधिमा आफ्नो शेयर आफैले खरिद गरेको छैन ।

(१६) आन्तरिक नियन्त्रण प्रणाली भए वा नभएको र भएको भए सोको विस्तृत विवरण :

बैंकमा आन्तरिक नियन्त्रण प्रणालीको भरपुर प्रयोग गरिएको छ । बैंकको संचालक स्तरीय लेखापरीक्षण समितिको मातहतमा आन्तरिक लेखापरीक्षण (Audit) विभाग गठन गरिएको छ । यस विभागले लेखापरीक्षण गरी समिति समक्ष आफ्नो प्रतिवेदन पेश गर्दछ । साथै कर्जा तथा कानूनी जोखिमहरु न्यूनीकरण गर्ने उद्देश्यले जोखिम नियन्त्रण (Risk Control) तथा कानून विभागको प्रत्यक्ष संलग्नतामा कर्जा प्रशोधन कार्य गर्ने प्रबन्ध गरिएको छ । त्यस्तै गरी बैंकमा छुट्टै अनुपालना विभाग (Compliance Department) स्थापना गरी बैंकको नियमित अनुपालनाको अनुगमन गर्ने गरिएको र बैंकका सम्पूर्ण हरहिसाव अत्याधुनिक (सफ्टवेयर) कम्प्युटरमाध्यमबाट संचालन गर्ने गरिएको छ ।

(१७) विगत आर्थिक वर्षको कुल व्यवस्थापन खर्चको विवरण :
 समिक्षा अवधिमा भएको कूल व्यवस्थापन खर्चको विवरण
 निम्नानुसार रहेको छ :-
 कर्मचारी खर्च रु.११,५१,९०,०९२/-
 कार्यालय सञ्चालन खर्च रु.१८,६८,३८,२७७/-

(१८) लेखापरीक्षण समितिका सदस्यहरुको नामावली, निजहरुले प्राप्त गरेको पारिश्रमिक, भत्ता तथा सुविधा, सो समितिले गरेको काम कारबाहीको विवरण र सो समितिले कुनै सुझाव दिएको भए सोको विवरण :

क) श्री प्रकाश तायल - संचालक - संयोजक,
ख) श्री जुनी गुरुङ्ग - संचालक - सदस्य र
ग) आन्तरिक लेखापरीक्षण विभाग प्रमुख - सदस्य सचिव
लेखापरीक्षण समितिका सदस्यलाई बैठक भत्ता संचालक
समितिको बैठकमा उपस्थित भएवापत प्रदान गरिने भत्ता
बराबरको भत्ता प्रदान गरिएको र अन्य कुनै सुविधा प्रदान
गरिएको छैन । समिक्षा अवधिमा सो समितिको ११ पटक बैठक
वसेको थियो । समितिले बैंक सञ्चालनसम्बन्धी आवश्यक
सुभावहरु प्रदान गरेको थियो ।

(१९) संचालक, प्रबन्ध संचालक, कार्यकारी प्रमुख, कम्पनीका आधारभूत शोयरधनी वा निजको नजिकका नातेदार वा निज संलग्न रहेको फर्म, कम्पनी वा संगठित संस्थाले कम्पनीलाई कुनै रकम बुझाउन बाँकी भए सो कुरा : नभएको ।

(२०) संचालक, प्रबन्ध संचालक, कार्यकारी प्रमुख तथा पदाधिकारीहरुलाई भुक्तानी गरिएको पारिश्रमिक, भत्ता तथा सुविधाको रकम :

- प्रबन्ध संचालक पद नभएको । संचालकहरुले संचालक समितिको बैठकमा उपस्थित भएकोमा प्रति बैठक संचालक समितिका अध्यक्षले रु.६०००/- र संचालकहरुले रु.५०००/- बैठक भत्ता पाउने छन् ।
- प्रमुख कार्यकारी अधिकृतको हकमा निजको पारिश्रमिक मासिक रु १२,००,०००/- दशैँ पेश्की भत्ता, बोनस भत्ता, संचयकोष, सवारी सुविधा, मेडिकल तथा दुर्घटना बीमा आदि सुविधा प्रदान गरिएको छ ।
- बैंकको अन्य पदाधिकारीहरुको वार्षिक पारिश्रमिक तथा सुविधाहरु:

प्रतिवेदन आ.व.मा बैंकको अन्य पदाधिकारीहरूलाई (प्रबन्धक वा सोभन्दा उच्चपदस्थ पदाधिकारी तर प्रमुख कार्यकारी अधिकृत बाहेक) तलब र भत्ता वापत रु. २,९३,१५,३८८/- र कर्मचारीलाई नियम बमोजिम प्रदान गरिने सुविधाहरु (जस्तै: सञ्चयकोष, औषधोपचार, सवारीसाधन, मोबाईल फोनको भुक्तानी सुविधा ईत्यादी) तथा वोनस ऐन बमोजिमको वोनस समेत व्यवस्था गरिएको छ ।

(२१) शेयरधनीहरुले बुझिलिन बाँकी रहेको लाभांशको रकम : छैन ।

(२२) दफा १४१ बमोजिम सम्पत्ति खरिद वा बिक्री गरेको कुराको विवरण : समिक्षा अवधिमा बैंकिङ्ग कारोबारको लागि आवश्यक सम्पत्ति बाहेक अन्य सम्पत्तिहरुखरिद वा बिक्री नभएको ।

(२३) दफा १७५ बमोजिम सम्बद्ध कम्पनीबीच भएको कारोबारको विवरण : यस बैंकको कुनै पनि मुख्य वा सहायक वा अन्य सम्बद्ध कम्पनी नरहेको ।

(२४) यस ऐन तथा प्रचलित कानूनबमोजिम संचालक समितिको प्रतिवेदनमा खुलाउनु पर्ने अन्य कुनै कुरा : संचालक समितिको प्रतिवेदनमा उल्लेख गरिएको ।

अन्त्यमा, बैंक सञ्चालनका लागि हामीलाई सुम्पिनु भएको गहनतमः अभिभारालाई इमान्दारीपूर्वक वहन गर्न कटिबद्ध रहेको व्योहोरा अवगत गराउदै आ-आफ्नो क्षेत्रबाट शेरधनी महानुभावहरुले यस बैंकको उन्नति र प्रगतिको लागि गर्नुभएको सहयोग प्रति कृतज्ञता व्यक्त गर्दछौं । अन्तमा, यहाँहरुबाट निरन्तर सहयोग र सद्भाव पाउने विश्वास राख्दै यहाँहरुले सुम्पेको अभिभारा पुरागदै बैंकको चौतर्फी प्रगतिका निमित्त प्रतिबद्ध रहेको विश्वास दिलाउन चाहन्छौं ।

धन्यवाद !

सलेगन बासलात, नाफा नोक्सान हिसाव, नगद प्रवाह विवरण तथा वित्तीय विवरणहरुले प्रष्ट गरेको छ ।	वित्तीय विवरणहरुले प्रष्ट गरेको छ । माध्यमबाट संचालन गर्ने गरिएको छ ।	ई. ईच्छा राज तामाङ्ग अध्यक्ष	श्री अम्बीर बोगटी संचालक	श्री प्रकाश तायल संचालक
(११) कम्पनी तथा त्यसको सहायक कम्पनीले आर्थिक वर्षमा सम्पन्न गरेको प्रमुख कारोबारहरु र सो अवधिमा कम्पनीको कारोबारमा आएको कुनै महत्वपूर्ण परिवर्तन : बैंकले समिक्षा अवधिमा गरेको कारोबारहरु माथि उल्लेख	(१७) विगत आर्थिक वर्षको कुल व्यवस्थापन खर्चको विवरण : समिक्षा अवधिमा भएको कूल व्यवस्थापन खर्चको विवरण निम्नानुसार रहेको छ :- कर्मचारी खर्च रु.११,५१,९०,०९२/- कर्मचारी भन्दा अतिरिक्त खर्च रु.१०,००,०००/- अन्य खर्च रु.१०,००,०००/-	श्री जुनी गुरुङ्ग संचालक	श्री त्रिमीर महर्जन संचालक	

मिति : २०७०/०९/२३ गते ।



Total Deposit
Total Loans
Net Profit



धितोपत्र दर्ता तथा निष्काशन नियमावली, २०६५ को नियम १२ का उपनियम १ संग सम्बन्धित

अनुसूची-१३ बमोजिमको वार्षिक विवरण

१. संचालक समितिको प्रतिवेदन: वार्षिक प्रतिवेदनको सम्बन्धित शीर्षक अन्तर्गत राखिएको ।

२. लेखापरीक्षकको प्रतिवेदन: वार्षिक प्रतिवेदनको सम्बन्धित शीर्षक अन्तर्गत राखिएको ।

३. लेखापरीक्षण भएको वित्तीय विवरण: वार्षिक प्रतिवेदनको सम्बन्धित शीर्षक अन्तर्गत राखिएको ।

४. कानुनी कारवाही सम्बन्धी विवरण:

क) त्रैमासिक अवधिमा संगठित संस्थाले वा संस्थाको विरुद्ध कुनै मुद्दा दायर भएको भए:

नियमित दैनिक कारोबारको शिलशिलामा बैंकको विरुद्धमा मुद्दा दायर भएकोमा बाहेक अन्य मुद्दाको जानकारी नभएको र बैंकले पनि कसैका विरुद्ध मुद्दा दायर गरेको छैन ।

ख) संगठित संस्थाको संस्थापक वा संचालकले वा संस्थापक वा संचालकको विरुद्ध प्रचलित नियमको अवज्ञा वा फौजदारी अपराध गरेको सम्बन्धमा कुनै मुद्दा दायर गरेको वा भएको भए: बैंकलाई यस किसिमको कुनै जानकारी प्राप्त नभएको ।

ग) कुनै संस्थापक वा संचालक विरुद्ध आर्थिक अपराध गरेको सम्बन्धमा कुनै मुद्दा दायर भएको भए : बैंकलाई यस किसिमको कुनै जानकारी प्राप्त नभएको ।

५. संगठित संस्थाको शेयर कारोबार तथा प्रगतिको विश्लेषण :
क) धितोपत्र बजारमा भएको संगठित संस्थाको शेयरको कारोबार सम्बन्धमा व्यवस्थापनको धारणा: नेपाल धितोपत्र बोर्डको रेखदेखमा धितोपत्रबजारमा खुल्ला बजारले निर्धारण गरे अनुरूप कारोबार हुने हुँदा बैंक व्यवस्थापन तटस्थ छ ।

ख) गत वर्षको प्रत्येक त्रैमासिक अवधिमा संगठित संस्थाको शेयरको अधिकतम, न्यूनतम र अन्तिम मूल्यका साथै कुल कारोबार शेयर संख्या र कारोबार दिन : गत आर्थिक वर्षमा शेयरको अधिकतम, न्यूनतम, अन्तिम मूल्य, कारोबार संख्या र कारोबार भएको दिनको विवरण (नेपाल स्टक एक्सचेन्ज लिमिटेडको वेबसाइट अनुसार) निम्न बमोजिम रहेको छ :

क्र. सं.	विवरण	पहिलो त्रैमास	दोस्रो त्रैमास	तेस्रो त्रैमास	चौथो त्रैमास
१	अधिकतम मूल्य			१७९	१६४
२	न्यूनतम मूल्य			१५०	१४१
३	अन्तिम मूल्य			१६१	१४९
४	कारोबार संख्या			४,५७४	३,४९६
५	कारोबार दिन			२६	६३

६. समस्या तथा चुनौतीहरू:

(१) आन्तरिक समस्या र चुनौती :

(क) शाखा विस्तार तथा बढ्दो मुद्रास्फितिका कारण संचालन खर्चमा वृद्धि ।

(ख) शाखा विस्तार तथा नयाँ सेवा शुरु गर्नको लागि आवश्यक दक्ष जनशक्तिको अभाव ।

(२) बाह्य चुनौतीहरू :

(क) बैंक तथा वित्तीय संस्थाहरूको संख्यामा भएको वृद्धिले सिर्जना गरेको प्रतिस्पर्धा ।

(ख) देशको विग्रदो शान्ति सुरक्षा, अस्थिर राजनीति एवं खस्कदो व्यापारिक वातावरण ।

(ग) घर जग्गा व्यवसायमा भएको मन्दीका कारण समग्र अर्थतन्त्रमा परेको प्रतिकूल असर ।

७. संस्थागत सुशासन :

(क) संस्थागत सुशासनको उल्लंघनलाई शुन्य सहनशिलताको नीति अवलम्बन गरिएको छ । बैंकको शेयरधनीहरू, सर्वसाधारण निक्षेपकर्ताहरू, कर्मचारी, ऋणी लगायत सम्बद्ध सबै सरोकारवालाहरूको हितको संरक्षणमा विशेष प्राथमिकता दिदै आएको छ ।

(ख) प्रचलित नेपाल कानून, नेपाल राष्ट्र बैंक लगायतका नियमनकारी निकायबाट जारी भएका निर्देशन परिपत्रहरूको अक्षरसः परिपालना गर्दै आएको छ ।

(ग) संस्थागत सुशासन परिपालनाको प्रत्याभुति गर्न तथा सोको प्रभावकारिताको अनुगमन गर्नको लागि छुट्टै अनुपालना विभाग (Compliance Department) र आन्तरिक लेखापरीक्षण विभाग (Internal Audit) को गठन गरिएको छ । यि विभागहरूबाट नियमित रूपमा बैंकको संस्थागत सुशासनको अनुगमन, निरीक्षण तथा परीक्षण गरी आन्तरिक नियन्त्रण प्रणालीलाई सुदृढ गरिएको ।

(घ) संचालक समितिको प्रत्येक बैठकमा विगतमा भएको निर्णयको कार्यान्वयन र बैंकको कारोबारको अवस्थाको बारेमा बैंक व्यवस्थापनबाट जानकारी लिई आवश्यकता अनुसार बैंकको हितमा कार्य गर्न व्यवस्थापनलाई निर्देशन दिने गरेको ।

८. विवरणपत्रमा प्रक्षेपण गरिएका र लेखापरीक्षण भएको विवरणहरूमा बीस प्रतिशत वा सो भन्दा बढी फरक सम्बन्धी विवरण:

बिवरणपत्रमा प्रक्षेपण गरिएका र लेखापरीक्षण भएको बिवरणहरूमा बीस प्रतिशत वा सो भन्दा बढी फरकसम्बन्धी बिवरण

पूँजी तथा दायित्व	प्रक्षेपित २०६९/०७०	लेखापरीक्षण पश्चात २०६९/०७०	फरक	फरक प्रतिशतमा	कारण
१. शेयर पूँजी	२,०००,०००,०००	२,०००,०००,०००			
२. जगेडा तथा तथा कोषहरू	१४०,६४९,६६४	३८,१६०,६८१	(१०२,४८८,९८३)	-७२.८७%	प्रास्तावित नगद लाभांशको कारण
३. ऋणपत्र तथा बन्ड					
४. तिर्न बाँकी कर्जा सापट	५२९,७२२,८४२	३२५,८९०,०००	(२०३,८३२,८४२)	-३८.४८%	बजारमा अत्यधिक तरलताका कारण
५. निक्षेप दायित्व	१४,०९२,०७२,०४२	१५,६३३,१५६,२६१	१,५४१,०८४,२१९	१०.९४%	
६. भक्तानी दिनु पर्ने विलहरू	२,०२५,५७८	५,००२,८७९	२,९७७,३०१	१४६.९९%	सप्लायर्सहरूले चेक क्लियरिङ्गमा ढिला राख्नाले
७. प्रस्तावित नगद लाभांश		११५,०००,०००	११५,०००,०००	१००।००%	प्रास्तावित नगद लाभांशको कारण
८. आयकर दायित्व					
९. अन्य दायित्व	११७,६०८,२३२	१०८,४७७,५१४	(९,१३०,७१८)	-७.७६%	
कुल पूँजी तथा दायित्व	१६,८८२,०७८,३५८	१८,२२५,६८७,३३५	१,३४३,६०८,९७७	७.९६%	
सम्पत्ति					
१. नगद मौज्दात	३४०,२५७,९६४	३५५,२२३,५९९	१४,९६५,६३५	४.४०%	
२. नेपाल राष्ट्र बैंकमा रहेको मौज्दात	१,१२७,३६५,७६३	२,४६६,४३४,२५२	१,३३९,०६८,४८९	११८.७८%	बजारमा अत्यधिक तरलताका कारण
३. बैंक/वित्तीय संस्थामा रहेको मौज्दात	४२२,७६२,१६१	३६४,६६१,१३२	(५८,१०१,०२९)	-१३.७४%	
४. माग तथा अल्प सुचनामा प्राप्त हुने रकम	२८१,८४१,४४१	१८४,९५७,१४२	(९६,८८४,२९९)	-३४.३८%	बजारमा अत्यधिक तरलताका कारण मागमा कम भएको
५. लगानी	१,८७३,३४७,४६३	२,०६९,७९४,३१७	१९६,४४६,८५४	१०.४९%	
६. कर्जा सापट तथा विल खरिद	१२,३९२,७४८,४८०	१२,३६७,३६८,१६५	(२५,३८०,३१५)	-०.२०%	
७. स्थीर सम्पत्ति	३२०,५४१,५९९	२७५,८१५,९६८	(४४,७२५,६३१)	-१३.९५%	
८. गैर बैकिङ्ग सम्पत्ति					
९. अन्य सम्पत्ति	१२३,२१३,४८७	१४१,४३२,७६०	१८,२१९,२७३	१४.७९%	
कुल सम्पत्ति	१६,८८२,०७८,३५८	१८,२२५,६८७,३३५	१,३४३,६०८,९७७	७.९६%	

नाफा नोक्सान हिसाव

विवरण	प्रक्षेपित २०६९/०७०	लेखा परीक्षण पश्चात २०६९/०७०	फरक	फरक प्रतिशतमा	कारण
१. व्याज आम्दानी	१,१९,९१,२६,८५५	१,२५,५८,३५,६२७	५,६७,०८,७७२	४.७३%	
२. व्याज खर्च	७६,३१,८६,७८४	८१,५५,३४,०२१	५,२३,४७,२३८	६.८६%	
खुद व्याज आम्दानी	४३,५९,४०,०७१	४४,०३,०१,६०६	४३,६१,५३५	१.००%	
३. कर्मिशन तथा डिस्काउण्ट	४,२६,१९,८७०	३,३८,२५,१४८	(८७,९४,७२२)	-२०.६४%	एल. सी. कारोवार अपेक्षा अनुसार नभएकोले
४. अन्य सञ्चालन आम्दानी	४,३६,२४,८०६	५,३३,०५,६७७	९६,८०,८७१	२२.१९%	ट्रेडिङ तथा बैंकिंग कारोवारबाट अपेक्षा गरे भन्दा बढि आम्दानी भएको कारण
५. सटही घटवढ आम्दानी	३,०२,१६,७७४	४,१६,३४,४७५	१,१४,१७,७०१	३७.७९%	विदेशी मुद्राको विनिमय दर बैंकले लिएको पोजिशनको अनुकूल रहेकोले
कुल सञ्चालन आम्दानी	५५,२४,०१,५२१	५६,९०,६६,९०६	१६,६६५,३८५	३.०२%	
६. कर्मचारी खर्च	१२,६५,१८,४७९	११,५१,९०,०९२	(१,१३,२८,३८६)	-८.९५%	
७. अन्य सञ्चालन खर्च	२०,१९,३५,३३०	१८,६८,३८,२७७	(१,५०,९७,०५३)	-७.४८%	
८. सटही घटवढ नोक्सान	-	-	-	०.००%	
सम्भावित नोक्सानी व्यवस्था अधिको सञ्चालन मुनाफा	२२,३९,४७,७१२	२६,७०,३८,५३७	४,३०,९०,८२५	१९.२४%	
९. सम्भावित नोक्सानी व्यवस्थाहरु	५,२९,५३,२९२	७,६०,९४,९८९	२,३१,४१,६९८	४३.७०%	कैहि कर्जाको कारोवार सन्तोष जनक नरहेको कारण बैंक थप सरक्षित हनको लागी
सञ्चालन मुनाफा	१७,०९,९४,४२०	१९,०९,४३,५४८	१,९९,४९,१२८	११.६७%	
१०. गैर सञ्चालन आम्दानी/खर्च	-	(२,८८,९५७)	(२,८८,९५७)	-१००%	क्षति भएको फर्निचर डिस्पोज गरेको कारण
११. सम्भावित नोक्सानी व्यवस्था बाट फिर्ता	-	-	-	०.००%	
नियमित कारोवारबाट भएको मुनाफा	१७,०९,९४,४२०	१९,०६,५४,५९१	१,९६,६०,१७१	११.५०%	
१२. असामान्य कारोवारहरुबाट भएको आम्दानी/खर्च	-	-	-	०.००%	
सम्पूर्ण कारोवार समावेश पछिको खुद मुनाफा	१७,०९,९४,४२०	१९,०६,५४,५९१	१,९६,६०,१७१	११.५०%	
१३. कर्मचारी बोनस व्यवस्था	१,५५,४४,९४७	१,७३,३२,२३६	१७,८७,२८८	११.५०%	
१४ आयकर व्यवस्था	४६,६३,४८,४२	५,१९,९६,७०८	५३,६१,८६६	११.५०%	
खुद नाफा/नोक्सान	१०,८८,१४,६३१	१२,१३,२५,६४७	१,२५,११,०१७	११.५०%	

९. नियम २२ को उपनियम (५) सँग सम्बन्धित विशेष घटना वा परिस्थिति सम्बन्धी विवरण आर्थिक वर्षको अवधिमा उल्लेख भए अनुसारको विशेष घटना वा परिस्थिति श्रृजित भएको भए सोको विवरणहरु : बैंकको सूचीकृत धितोपत्रको बजार मूल्यमा असर पार्न सक्ने कुनै उल्लेख्य घटना वा कारोवार नभएको ।

BRANCH MANAGERS



DHABUP PRASAI
New Road



JYOTI MAN BANIIYA
Patan



KIRAN KHADKA
Baneshwor



PRAKASH KUMAR GURAGAIN
Kirtipur



ACHYUT SHRESTHA
Gongabu



BINESH DONGOL
Bouddha



KIRAN PANDEY
Birgunj



ABHISHEK KARKI
Biratnagar



KAILASH GAUTAM
Pokhara



NARESH BHATTARAI
Butwal



PRANIL PACHHAI
Nepalgunj



PREM SAGAR AGRAHARI
Bhairahawa



INDRA BAHADUR TAMANG
Birtamode



SACHINDRA HARI SUBEDI
Barabise



RAMESH PRASHAD POUDEL
Dhading



MOHAN POKHAREL
Melamchi



KIRAN KUMAR CHAUHAN
Arughat



KHUM LAL PAUDEL
Bijuwar



LOKENDRA LIMBU
Phidim

सिभिल बैंक लिमिटेडका

शेयरधनी महानुभावहरु समक्ष पेश गरिएको स्वतन्त्र लेखापरीक्षकको प्रतिवेदन

सामान्य

हामीले सिभिल बैंक लिमिटेडको यसै साथ संलग्न २०७० आषाढ ३१ (तद्अनुसार १५ जुलाई, २०१३) को वासलात, सोही मितिमा समाप्त आर्थिक वर्षको नाफा-नोक्सान हिसाब, नगद प्रवाह विवरण, इक्वीटीमा भएको परिवर्तन र लेखानीतिहरुको लेखापरीक्षण सम्पन्न गरेका छौं ।

वित्तीय विवरणहरुप्रति व्यवस्थापनको उत्तरदायित्व

नेपाल लेखामान अनुसार उचित तथा यथार्थ चित्रण गर्ने वित्तीय विवरणहरु तयार गर्ने उत्तरदायित्व बैंकको व्यवस्थापनमा रहेको छ ।

लेखापरीक्षकको उत्तरदायित्व

व्यवस्थापनले तयार गरेका ती वित्तीय विवरणहरु उपर लेखापरीक्षणको आधारमा आफ्नो राय जारी गर्नु हाम्रो उत्तरदायित्व हो । नेपाल लेखापरीक्षण मानका आधारमा लेखापरीक्षण सम्पन्न गरिएको छ । वित्तीय विवरण सारभूतरूपमा गलत आंकडारहित छ भन्ने कुरामा विश्वस्त हुनका लागि ती मार्गदर्शन अनुसार लेखापरीक्षण योजना तयार गरी तदनुसार लेखापरीक्षण सम्पन्न गर्नु पर्दछ । वित्तीय विवरणमा उल्लेखित रकम र खुलाइएका अन्य विवरणलाई पुष्ट्याई गर्ने प्रमाणको छड्के परीक्षण समेत लेखापरीक्षणमा समावेश हुन्छ । बैंकले अवलम्बन गरेको लेखा सिद्धान्त, व्यवस्थापनले गरेका महत्वपूर्ण अनुमान एवं वित्तीय विवरण प्रस्तुतिको समग्र स्थितिको मूल्यांकन पनि लेखापरीक्षणमा समावेश हुन्छ । लेखापरीक्षणले हाम्रो रायलाई पर्याप्त आधार प्रदान गर्ने कुरामा हामी विश्वस्त छौं ।

कम्पनी ऐन, २०६३ र बैंक तथा वित्तीय संस्था सम्बन्धि ऐन, २०६३ बमोजिम देहाय अनुसार प्रतिवेदन गरेका छौं :

- क) लेखापरीक्षणको सम्बन्धमा सोधनी तथा कैफियत तलब गरेका कुराहरुको जवाफ यथाशीघ्र पायौं ।
- ख) बैंकको शाखाहरुबाट प्राप्त विवरण (बैंकका कुनैपनि शाखाहरुको स्वतन्त्र लेखापरीक्षण नभएको भएतापनि) लेखापरीक्षणको लागि पर्याप्त थिए ।
- ग) यस प्रतिवेदनसंग सम्बन्धित वासलात, नाफा नोक्सान हिसाब, इक्वीटीमा भएको परिवर्तन र नगद प्रवाह विवरण एवं तत्सम्बन्धि अनुसूचीहरु नेपाल राष्ट्र बैंकले तोकेको ढाँचा र उक्त विवरणहरु कम्पनीले राखेको लेखासंग दुरुस्त रहेको छ ।
- घ) हामीले लेखापरीक्षण गरेका श्रेस्ताहरुको आधारमा बैंकले नेपाल राष्ट्र बैंकको निर्देशन बमोजिम पूंजीकोष तथा जोखिम ब्यहोर्ने कोषमा पर्याप्त व्यवस्था गरेको छ ।
- ङ) हामीले लेखापरीक्षण गरेका श्रेस्ताहरुको आधारमा बैंकको कारोबार सन्तोषजनक रहेको पाइयो ।
- च) हाम्रो रायमा तथा हामीलाई प्राप्त जानकारी एवं दिइएका स्पष्टिकरण र बैंकको हिसाब किताबको परीक्षणबाट सञ्चालक समिति वा सोका कुनै सदस्य वा कुनै कर्मचारीले कानूनी व्यवस्था विपरीत कामकाज गरेको वा बैंकलाई हानी नोक्सानी गरेको वा हिनामिना गरेको पाइएन तथा नेपाल राष्ट्र बैंकको निर्देशनको उल्लघन गरेको वा बैंक, निक्षेपकर्ता तथा लगानीकर्ताहरुको हक वा सुरक्षा विपरित हुने कुनै काम गरेको र लेखा सम्बन्धि कुनै जालसाजी गरेको जानकारीमा आएन ।

राय

हाम्रो राय तथा हामीलाई प्राप्त सूचना तथा दिइएका स्पष्टिकरण अनुसार संलग्न वित्तीय विवरणहरुले प्रचलित कानुनका अधिनमा रही लागू गर्न सकिने हदसम्म नेपाल लेखामान तथा लेखाका सर्वमान्य सिद्धान्तहरु अनुसार सिभिल बैंक लिमिटेडको २०७० आषाढ ३१ गतेको वित्तीय स्थिति, सोही मितिमा समाप्त भएको आर्थिक वर्षको सञ्चालन नतिजा, नगद प्रवाह विवरण, इक्वीटीमा भएको परिवर्तन र लेखानीतिको समग्रमा उचित तथा यथार्थ चित्रण गरेको र यी विवरणहरु कम्पनी ऐन २०६३, बैंक तथा वित्तीय संस्था सम्बन्धी ऐन २०६३ र नेपाल राष्ट्र बैंकको निर्देशन अनुसार ठीकसंग तयार गरिएको छ ।

सिए. श्याम कार्की
श्याम कार्की एण्ड कम्पनी
चार्टर्ड एकाउन्टेन्टस्



मिति: १० मंसीर, २०७०
स्थान: काठमाडौं ।

वासलात

(२०७० साल आषाढ मसान्त)

पूँजी तथा दायित्व	अनुसूची	यस वर्ष रु.	गत वर्ष रु.
१. शेयर पूँजी	४.१	२,००,००,००,०००	१,२०,००,००,०००
२. जगेडा तथा कोषहरु	४.२	३,८१,६०,६८१	३,१८,३५,०३४
३. ऋणपत्र तथा बण्ड	४.३	-	-
४. तिर्न बाँकी कर्जा सापट	४.४	३२,५८,९०,०००	४६,०६,२८,५५८
५. निक्षेप दायित्व	४.५	१५,६३,३१,५६,२६१	८,८०,७५,४५,०२८
६. भुक्तानी दिनुपर्ने बिलहरु	४.६	५०,०२,८७९	१८,४१,४३५
७. प्रस्तावित नगद लाभांश	-	११,५०,००,०००	-
८. आयकर दायित्व	-	-	-
९. अन्य दायित्व	४.७	१०,८४,७७,५१४	१९,९४,४५,१७६

कुल पूँजी तथा दायित्व		१८,२२,५६,८७,३३५	१०,७०,१२,९५,२३१
सम्पत्ति	अनुसूची	यस वर्ष रु.	गत वर्ष रु.
१. नगद मौज्दात	४.८	३५,५२,२३,५९९	२०,७४,८८,७८३
२. नेपाल राष्ट्र बैंकमा रहेको मौज्दात	४.९	२,४६,६४,३४,२५२	८२,८३,६७,९७५
३. बैंक/वित्तीय संस्थामा रहेको मौज्दात	४.१०	३६,४६,६१,१३२	२८,८८,५१,८८६
४. माग तथा अल्प सुचनामा प्राप्त हुने रकम	४.११	१८,४९,५७,१४२	-
५. लगानी	४.१२	२,०६,९७,९४,३१७	१,३२,८४,८१,५४७
६. कर्जा सापट तथा विल खरिद	४.१३	१२,३६,७३,६८,१६५	७,७५,१५,२४,६००
७. स्थिर सम्पत्ति	४.१४	२७,५८,१५,९६८	२२,१५,८६,०३१
८. गैर बैकिङ्ग सम्पत्ति	४.१५	-	-
९. अन्य सम्पत्ति	४.१६	१४,१४,३२,७६०	७,४९,९४,४०९

कुल सम्पत्ति		१८,२२,५६,८७,३३५	१०,७०,१२,९५,२३१
संभावित दायित्व	अनुसूची ४.१७		
संचालकहरुको घोषणा	अनुसूची ४.२९		
पूँजीकोषको तालिका	अनुसूची ४.३०(क)		
जोखिम भारित सम्पत्ति विवरण तालिका	अनुसूची ४.३०(ख-ड)		
प्रमुख सुचकाङ्कहरु	अनुसूची ४.३१		
प्रमुख लेखा नीतिहरु	अनुसूची ४.३२		
लेखासम्बन्धी टिप्पणीहरु	अनुसूची ४.३३		
संस्थापकहरुलाई गएको कर्जा सापट विवरण	अनुसूची ४.३४		
अपरिष्कृत र लेखा परिक्षण भएको वित्तीय- नतिजाको तुलनात्मक विवरण	अनुसूची ४.३५		

४.१ देखि ४.१७ सम्मका अनुसूचीहरु वासलातका अभिन्न अंग हुन् ।

पवित्र मान श्रेष्ठ लेखा प्रमुख	सचिन नेवा वित्त विभाग प्रमुख	सर्वेन्द्र मिश्र प्रमुख संचालन अधिकृत	गोविन्द गुरुङ्ग वरिष्ठ कार्यकारी अधिकृत	किशोर महर्जन प्रमुख कार्यकारी अधिकृत
विमीर महर्जन संचालक	जुनी गुरुङ्ग संचालक	प्रकाश तायल संचालक	अम्बीर बोगटी संचालक	ई. इच्छा राज तामाङ्ग अध्यक्ष
मिति: २०७०/०८/१० स्थान: काठमाण्डौं		आजको मितिको संलग्न प्रतिवेदन अनुसार सिए. श्याम कार्की श्याम कार्की एण्ड कम्पनी चार्टर्ड एकाउन्टेन्टस्		

नाफा-नोक्सान हिसाब

(मिति २०६९ साउन १ देखि २०७० आषाढ ३१ गतेसम्म)

विवरण	अनुसूची	यस वर्ष रु.	गत वर्ष रु.
१. व्याज आम्दानी	४.१८	१,२५,५८,३५,६२७	७६,१९,७२,७३०
२. व्याज खर्च	४.१९	८१,५५,३४,०२१	५६,२८,६५,९५८
खुद व्याज आम्दानी		४४,०३,०१,६०६	१९,९१,०६,७७२
३. कमिशन तथा डिस्काउण्ट	४.२०	३,३८,२५,१४८	३,२०,९२,३९०
४. अन्य सञ्चालन आम्दानी	४.२१	५,३३,०५,६७७	३,८१,९८,४११
५. सटही घटवढ आम्दानी	४.२२	४,१६,३४,४७५	२,७२,२२,३१९
कुल सञ्चालन आम्दानी		५६,९०,६६,९०६	२९,६६,१९,८९२
६. कर्मचारी खर्च	४.२३	११,५१,९०,०९२	८,७४,४८,९२३
७. अन्य सञ्चालन खर्च	४.२४	१८,६८,३८,२७७	११,९६,२७,०३४
८. सटही घटवढ नोक्सान	४.२२	-	-
सम्भावित नोक्सानी व्यवस्था अधिको सञ्चालन मुनाफा		२६,७०,३८,५३७	८,९५,४३,९३५
९. सम्भावित नोक्सानी व्यवस्थाहरू	४.२५	७,६०,९४,९८९	४,६७,४६,६३९
सञ्चालन मुनाफा		१९,०९,४३,५४८	४,२७,९७,२९६
१०. गैर सञ्चालन आम्दानी (खर्च)	४.२६	(२,८८,९५७)	-
११. सम्भावित नोक्सानी व्यवस्थाबाट फिर्ता	४.२७	-	-
नियमित कारोवारबाट भएको मुनाफा		१९,०६,५४,५९१	४,२७,९७,२९६
१२. असामान्य कारोवारहरूबाट भएको आम्दानी (खर्च)	४.२८	-	-
सम्पूर्ण कारोवार समावेश पछिको खुद मुनाफा		१९,०६,५४,५९१	४,२७,९७,२९६
१३. कर्मचारी बोनस व्यवस्था		१,७३,३२,२३६	३८,९०,६६३
१४. आयकर व्यवस्था		५,१९,९६,७०८	१,१६,७१,९८९
(क) यस वर्षको कर व्यवस्था		५,२८,४९,३०१	७७,३६,७८४
(ख) विगत वर्ष सम्मको कर व्यवस्था		-	-
(ग) यस वर्षको स्थगन कर आम्दानी (खर्च)		(८,५२,५९३)	३९,३५,२०५
खुद मुनाफा (नोक्सान)		१२,१३,२५,६४७	२,७२,३४,६४४

४.१८ देखि ४.२८ सम्मका अनुसूचीहरू नाफा-नोक्सान हिसाबका अभिन्न अंग हुन् ।

नाफा-नोक्सान बाँडफाँड हिसाब

(मिति २०६९ साउन १ देखि २०७० आषाढ ३१ गतेसम्म)

विवरण	अनुसूची	यस वर्ष रु.	गत वर्ष रु.
आम्दानी			
१. गत वर्षसम्मको संचित मुनाफा		२,२६,१२,०५६	८,२४,३४१
२. यस वर्षको मुनाफा		१२,१३,२५,६४७	२,७२,३४,६४४
३. सटही घटवढ कोष		-	-
जम्मा		१४,३९,३७,७०३	२,८०,५८,९८५
खर्च		-	-
१. गत वर्षसम्मको संचित नोक्सान		-	-
२. यस वर्षको नोक्सान		-	-
३. साधारण जगेडाकोष		२,४२,६५,१३०	५४,४६,९२९
४. भैपरी आउने जगेडाकोष		-	-
५. संस्था विकासकोष		-	-
६. लाभांश समीकरणकोष		-	-
७. कर्मचारी सम्बन्धी जगेडाहरू		-	-
८. प्रस्तावित लाभांश		११,५०,००,०००	-
९. प्रस्तावित बोनस शेयर		-	-
१०. विशेष जगेडाकोष		-	-
११. सटही घटवढकोष		४४,५८,९९८	-
१२. पूँजी फिर्ता जगेडाकोष		-	-
१३. पूँजी समायोजनकोष		-	-
१४. स्थगन कर जगेडा		-	-
१५. लगानी समायोजन कोष		-	-
जम्मा		१४,३७,२४,१२८	५४,४६,९२९
१६.सञ्चित मुनाफा/(नोक्सान)		२,१३,५७५	२,२६,१२,०५६

पवित्र मान श्रेष्ठ लेखा प्रमुख	सचिन नेवा वित्त विभाग प्रमुख	सर्वेन्द्र मिश्र प्रमुख संचालन अधिकृत	गोविन्द गुरुङ्ग वरिष्ठ कार्यकारी अधिकृत	किशोर महर्जन प्रमुख कार्यकारी अधिकृत
त्रिमीर महर्जन संचालक	जुनी गुरुङ्ग संचालक	प्रकाश तायल संचालक	अम्बीर बोगटी संचालक	ई. इच्छा राज तामाङ्ग अध्यक्ष
मिति: २०७०/०८/१० स्थान: काठमाण्डौ		आजको मितिको संलग्न प्रतिवेदन अनुसार सिए. श्याम कार्की श्याम कार्की एण्ड कम्पनी चार्टर्ड एकाउन्टेण्ट्स्		

पवित्र मान श्रेष्ठ लेखा प्रमुख	सचिन नेवा वित्त विभाग प्रमुख	सर्वेन्द्र मिश्र प्रमुख संचालन अधिकृत	गोविन्द गुरुङ्ग वरिष्ठ कार्यकारी अधिकृत	किशोर महर्जन प्रमुख कार्यकारी अधिकृत
त्रिमीर महर्जन संचालक	जुनी गुरुङ्ग संचालक	प्रकाश तायल संचालक	अम्बीर बोगटी संचालक	ई. इच्छा राज तामाङ्ग अध्यक्ष
मिति: २०७०/०८/१० स्थान: काठमाण्डौ		आजको मितिको संलग्न प्रतिवेदन अनुसार सिए. श्याम कार्की श्याम कार्की एण्ड कम्पनी चार्टर्ड एकाउन्टेण्ट्स्		

इतिवर्तीमा भएको परिवर्तन सम्बन्धी विवरण

(आर्थिक वर्ष २०६९/०७०)

विवरण	शेयर पूँजी	सञ्चित नाफा/नोक्सान	साधारण जगेडा कोष	पूर्जीगत जगेडा कोष	शेयर प्रिमियम	सटही घटबढ कोष	स्थगन कर जगेडा	अन्य जगेडा तथा कोष	कुल रकम
शुरू मौज्दात	१,२०,००,००,०००	२,२६,१२,०५६	५६,७९,७८९	३४,३६,०८९	-	१,०७,१००	-	-	१,२३,१८,३५,०३४
स्थगन कर	-	-	-	-	-	-	-	-	-
समायोजित शुरू मौज्दात	१,२०,००,००,०००	२,२६,१२,०५६	५६,७९,७८९	३४,३६,०८९	-	१,०७,१००	-	-	१,२३,१८,३५,०३४
समायोजन	-	-	-	-	-	-	-	-	-
यो वर्षको खुद मुनाफा	-	१२,१३,२५,६४७	-	-	-	-	-	-	१२,१३,२५,६४७
साधारण जगेडा कोषमा सारिएको	-	(२,४२,६५,१३०)	२,४२,६५,१३०	-	-	-	-	-	-
पूँजी समायोजन कोष	-	-	-	-	-	-	-	-	-
लगानी समायोजन कोष	-	-	-	-	-	-	-	-	-
प्रस्तावित लाभांश	-	(११,५०,००,०००)	-	-	-	-	-	-	(११,५०,००,०००)
प्रस्तावित बोनस शेयर	-	-	-	-	-	-	-	-	-
सटही घटबढ कोष	-	(४४,५८,९९८)	-	-	-	४४,५८,९९८	-	-	-
ह्रास समायोजन	-	-	-	-	-	-	-	-	-
हक प्रद शेयर	-	-	-	-	-	-	-	-	-
स्थगन करमा रकमान्तरण	-	-	-	-	-	-	-	-	-
चुत्ता पूँजी	८०,००,००,०००	-	-	-	-	-	-	-	८०,००,००,०००
पूर्व सञ्चालन आम्दानी	-	-	-	-	-	-	-	-	-
अन्तिम मौज्दात	२,००,००,००,०००	२१३,५७५,२९९,४४,९१८	३४,३६,०८९	३४,३६,०८९	-	४५,६६,०९८	-	-	२,०३,८१,६०,६८१

नगद प्रवाह विवरण

(मिति २०६९ साउन १ देखि २०७० आषाढ ३१ गतेसम्म)

विवरण	यस वर्ष रु.	गत वर्ष रु.
(क) कारोबार संचालनबाट नगद प्रवाह	२४,३५,४७,६१७	१२,४३,९३,३३९
१. नगद प्राप्ति	१,३६,६३,५३,४८५	८६,५६,३९,०४०
१.१ व्याज आम्दानी	१,२५,५७,१३,१३२	७६,५०,६४,३२८
१.२ कमिशन तथा डिष्काउन्ट आम्दानी	३,३८,२५,१४८	३,२०,९२,३९०
१.३ विदेशी विनिमय कारोबारबाट आम्दानी	२,३७,९८,४८५	३,०२,८३,९११
१.४ अपलेखित कर्जाको असुली	-	-
१.५ अन्य आम्दानी	५,३०,१६,७२०	३,८१,९८,४११
२. नगद भुक्तानी	(१,१२,२८,०५,८६८)	(७४,१२,४५,७०१)
२.१ व्याज खर्च	(८१,७२,०२,५३०)	(५६,१३,७५,९०८)
२.२ कर्मचारी खर्च	(११,४१,७६,२१७)	(८,६९,६९,५८५)
२.३ कार्यालय सञ्चालन खर्च	(१४,५३,१९,२८०)	(८,४८,८७,६७४)
२.४ आयकर भुक्तानी	(४,६१,०७,८४१)	(८०,१२,५३४)
२.५ अन्य खर्चहरू	-	-
कार्यगत पूँजी (Working Capital) गतिविधि अधिको नगद प्रवाह	८९,५८,४९,४४३	७५,१२,५६,३०३
सञ्चालन सम्बन्धी चालु सम्पत्तिमा कमी/(वृद्धि)	(५,६९,१३,९२,००५)	(५,५०,२३,३३,६८६)
१. माग तथा अल्पसुचनामा प्राप्त हुने रकममा कमी/(वृद्धि)	(१८,४९,५७,१४२)	२८,३९,१७,०५९
२. अन्य अल्पकालीन लगानीमा कमी/(वृद्धि)	(७४,१३,१२,७७०)	(१,०६,९६,३९,३२७)
३. कर्जा तथा विल्स खरिदमा कमी/(वृद्धि)	(४,६९,१९,३८,५५४)	(४,६७,४६,६३,८७६)
४. अन्य सम्पत्तिमा कमी/(वृद्धि)	(७,३१,८३,५३९)	(४,१९,४७,५४२)
सञ्चालन सम्बन्धी चालु दायित्वमा (कमी)/वृद्धि	६,५८,७२,४१,४४८	६,२५,३५,८९,९८९
१. निक्षेप दायित्वमा (कमी)/वृद्धि	६,८२,५६,११,२३३	५,८५,५२,१७,९८२
२. सर्टिफिकेट अफ डिपोजिटमा (कमी)/वृद्धि	-	-
३. अल्पकालीन सापटीमा (कमी)/वृद्धि	(१३,१५,७७,११४)	२४,०५,६०,२६६
४. अन्य दायित्वमा (कमी)/वृद्धि	(१०,६७,९२,६७१)	१५,७८,११,७४१
(ख) लगानी कारोवारमा नगद प्रवाह	(९,५६,२२,७११)	(७,५२,०२,४९३)
१. दीर्घकालीन लगानीमा कमी/(वृद्धि)	-	-
२. स्थीर सम्पत्तिमा कमी/(वृद्धि)	(९,५६,२२,७११)	(७,५२,०२,४९३)
३. दीर्घकालीन लगानीमा व्याज आम्दानी	-	-
४. लाभांश आम्दानी	-	-
५. अन्य	-	-
(ग) वित्तीय स्रोत कारोबारबाट नगद प्रवाह	८०,००,००,०००	-
१. दीर्घकालीन ऋण (बन्ड, डिवेन्चर आदि) मा वृद्धि/(कमी)	-	-
२. शेयर पूँजीमा वृद्धि/(कमी)	८०,००,००,०००	-
३. पूँजीको जगेडामा वृद्धि/(कमी)	-	-
४. नेपाल राष्ट्र बैंकबाट प्राप्त सहूलियत/पुनरकर्जामा वृद्धि/(कमी)	-	-
(घ) नगद तथा बैंक मौज्दातको विनिमय दरमा भएको फरकबाट आम्दानी/खर्च	१,७८,३५,९९०	(३०,६१,५९२)
(ङ) यस वर्षको सम्पूर्ण गतिविधिबाट नगद प्रवाह (क+ख+ग+घ)	१,८६,१६,१०,३३९	७९,७३,८५,५५७
(च) नगद तथा बैंकमा रहेको शुरू मौज्दात	१,३२,४७,०८,६४४	५२,७३,२३,०८७
(छ) नगद तथा बैंकमा रहेको अन्तिम मौज्दात	३,१८,६३,१८,९८३	१,३२,४७,०८,६४४

पवित्र मान श्रेष्ठ लेखा प्रमुख	सचिन नेवा वित्त विभाग प्रमुख	सर्बेन्द्र मिश्र प्रमुख संचालन अधिकृत	गोविन्द गुरुङ्ग वरिष्ठ कार्यकारी अधिकृत	किशोर महर्जन प्रमुख कार्यकारी अधिकृत
त्रिमीर महर्जन संचालक	जुनी गुरुङ्ग संचालक	प्रकाश तायल संचालक	अम्बीर बोगटी संचालक	ई. इच्छा राज तामाङ्ग अध्यक्ष
मिति: २०७०/०८/१० स्थान: काठमाण्डौ				आजको मितिको संलग्न प्रतिवेदन अनुसार सिए. श्याम कार्की श्याम कार्की एण्ड कम्पनी चार्टर्ड एकाउन्टेण्ट्स्

अनुसूची ४.१

शेयर पूँजी तथा स्वामित्व

(२०७० साल आषाढ मसान्त)

विवरण	यस वर्ष रु.	गत वर्ष रु.
१. शेयर पूँजी		
१.१ अधिकृत पूँजी	४,००,००,००,०००	४,००,००,००,०००
क) ४,००,००,००० साधारण शेयर प्रतिशेयर रु. १०० ले	४,००,००,००,०००	४,००,००,००,०००
ख) नन्‍रिडिमेवल प्रिफरेन्स शेयर प्रतिशेयर रु. ले	-	-
ग) रिडिमेवल प्रिफरेन्स शेयर प्रतिशेयर रु. ले	-	-
१.२ जारी पूँजी	२,००,००,००,०००	२,००,००,००,०००
क) २,००,००,०००. साधारण शेयर प्रति शेयर रु. १०० ले	२,००,००,००,०००	२,००,००,००,०००
ख) नन्‍रिडिमेवल प्रिफरेन्स शेयर प्रतिशेयर रु. ले	-	-
ग) रिडिमेवल प्रिफरेन्स शेयर प्रतिशेयर रु. ले	-	-
१.३ चुक्ता पूँजी	२,००,००,००,०००	१,२०,००,००,०००
क) २,००,००,००० साधारण शेयर प्रति शेयर रु. १०० ले	२,००,००,००,०००	१,२०,००,००,०००
ख) प्रस्तावित बोनस शेयर प्रतिशेयर रु. ले	-	-
ग) नन्‍रिडिमेवल प्रिफरेन्स शेयर प्रतिशेयर रु. ले	-	-
घ) रिडिमेवल प्रिफरेन्स शेयर प्रतिशेयर रु. ले	-	-
१.४ प्रस्तावित बोनस शेयर	-	-
१.५ कल्स इन एड्भान्स	-	-
१.६ जम्मा रकम (१.३+१.४+१.५)	२,००,००,००,०००	१,२०,००,००,०००

शेयर स्वामित्व विवरण	यस वर्ष रु.		गत वर्ष रु.	
	प्रतिशत	शेयर पूँजी	शेयर पूँजी	प्रतिशत
१. स्वदेशी स्वामित्व	१००%	२,००,००,००,०००	१,२०,००,००,०००	१००%
१.१ नेपाल सरकार	-	-	-	-
१.२ “क” वर्गका इजाजतपत्र प्राप्त संस्थाहरू	-	-	-	-
१.३ अन्य इजाजतपत्र प्राप्त संस्थाहरू	-	-	-	-
१.४ अन्य संस्थाहरू	४.९९%	९,९४,७८,९००	१,५६,१६,०००	१.३०%
१.५ सर्वसाधारण	९५.०१%	१,९०,०५,२१,१००	१,१८,४३,८४,०००	९८.७०%
१.६ अन्य	-	-	-	-
२. वैदेशिक स्वामित्व	-	-	-	-
जम्मा	१००%	२,००,००,००,०००	१,२०,००,००,०००	१००%

माथि अनुसूचीमा उल्लिखित विवरणअन्तर्गत ०.५ प्रतिशत वा सोभन्दा बढी शेयर स्वामित्व भएका शेयर धनीको विवरण

क्र.सं.	शेयर धनीको नाम	यस वर्षको			गत वर्षको		
		शेयर संख्या	प्रतिशत	शेयर रकम	शेयर संख्या	प्रतिशत	शेयर रकम
१	ई. इच्छा राज तामाङ्ग	१६,९३,४४९	८.४७	१६,९३,४४,९००	१६,९३,४४९	१४.११	१६,९३,४४,९००
२	सुजना शाक्य	१२,४०,८००	६.२०	१२,४०,८०,०००	१२,४०,८००	१०.३४	१२,४०,८०,०००
३	राजु श्रेष्ठ	४,००,०००	२.००	४,००,००,०००	४,००,०००	३.३३	४,००,००,०००
४	मिना महर्जन	३,७२,०००	१.८६	३,७२,००,०००	३,७२,०००	३.१०	३,७२,००,०००
५	अमिर रत्न ङंगोल	३,००,०००	१.५०	३,००,००,०००	३,००,०००	२.५०	३,००,००,०००
६	त्रिरत्न मर्हजन	३,००,०००	१.५०	३,००,००,०००	३,००,०००	२.५०	३,००,००,०००
७	सिद्धार्थ इन्भेष्मेन्ट ग्रोथ स्कीम १	२,३४,७६७	१.१७	२,३४,७६,७००	-	-	-
८	प्रकाश तायल	२,२५,०००	१.१३	२,२५,००,०००	२,२५,०००	१.८८	२,२५,००,०००
९	सुरेन्द्र कुमार श्रेष्ठ	२,०९,५००	१.०५	२,०९,५०,०००	२,०९,५००	१.७५	२,०९,५०,०००
१०	केशबलाल श्रेष्ठ	१,९०,०००	०.९५	१,९०,००,०००	१,९०,०००	१.५८	१,९०,००,०००
११	बाबु काजी श्रेष्ठ	१,७७,०००	०.८९	१,७७,००,०००	१,७७,०००	१.४८	१,७७,००,०००
१२	प्रभा भिमसरीया गोयन्का	१,५०,०००	०.७५	१,५०,००,०००	१,५०,०००	१.२५	१,५०,००,०००
१३	गिरेन्द्र मान सिंह श्रेष्ठ	१,४५,५००	०.७३	१,४५,५०,०००	१,४५,५००	१.२१	१,४५,५०,०००
१४	नारायण कुमार श्रेष्ठ	१,४५,०००	०.७३	१,४५,००,०००	१,४५,०००	१.२१	१,४५,००,०००
१५	निलम साँघाई	१,४०,०००	०.७०	१,४०,००,०००	१,४०,०००	१.१७	१,४०,००,०००
१६	नागरीक लगानी कोष	१,३३,३३३	०.६७	१,३३,३३,३००	-	-	-
१७	हर्क बहादुर तामाङ्ग	१,२५,०००	०.६३	१,२५,००,०००	१,२५,०००	१.०४	१,२५,००,०००
१८	अम्बीर बोगटी	१,१०,०००	०.५५	१,१०,००,०००	१,१०,०००	०.९२	१,१०,००,०००
१९	सिताराम तिमिल्सीना	१,००,०००	०.५०	१,००,००,०००	१,००,०००	०.८३	१,००,००,०००
२०	अशोक कुमार श्रेष्ठ	१,००,०००	०.५०	१,००,००,०००	१,००,०००	०.८३	१,००,००,०००
२१	सुरेन्द्र कुमार गोयल	१,००,०००	०.५०	१,००,००,०००	१,००,०००	०.८३	१,००,००,०००
२२	पुष्पमान श्रेष्ठ	१,००,०००	०.५०	१,००,००,०००	१,००,०००	०.८३	१,००,००,०००
२३	सुनीता अग्रवाल	१,००,०००	०.५०	१,००,००,०००	१,००,०००	०.८३	१,००,००,०००
२४	दिपक कुँवर	१,००,०००	०.५०	१,००,००,०००	१,००,०००	०.८३	१,००,००,०००
२५	हरिहर बहादुर जुवा	१,००,०००	०.५०	१,००,००,०००	१,००,०००	०.८३	१,००,००,०००
२६	जगदिश कुमार अग्रवाल	१,००,०००	०.५०	१,००,००,०००	१,००,०००	०.८३	१,००,००,०००
२७	ज्ञान सुन्दर शाक्य	१,००,०००	०.५०	१,००,००,०००	१,००,०००	०.८३	१,००,००,०००
२८	इश्वरलाल श्रेष्ठ	१,००,०००	०.५०	१,००,००,०००	१,००,०००	०.८३	१,००,००,०००
२९	लोक हर्ष शाक्य	१,००,०००	०.५०	१,००,००,०००	१,००,०००	०.८३	१,००,००,०००
३०	डा.तारानाथ निरौला	१,००,०००	०.५०	१,००,००,०००	१,००,०००	०.८३	१,००,००,०००
३१	कृष्ण कुमार श्रेष्ठ	१,००,०००	०.५०	१,००,००,०००	१,००,०००	०.८३	१,००,००,०००
३२	धर्म भक्त बल्ल	१,००,०००	०.५०	१,००,००,०००	१,००,०००	०.८३	१,००,००,०००
३३	केदार नारायण मानन्धर	१,००,०००	०.५०	१,००,००,०००	१,००,०००	०.८३	१,००,००,०००
३४	रोज श्रेष्ठ	१,००,०००	०.५०	१,००,००,०००	१,००,०००	०.८३	१,००,००,०००
३५	महेन्द्र नाथ कर्माचार्य	१,००,०००	०.५०	१,००,००,०००	१,००,०००	०.८३	१,००,००,०००
३६	सविता मल्होत्रा	१,००,०००	०.५०	१,००,००,०००	१,००,०००	०.८३	१,००,००,०००
३७	त्रिमीर महर्जन	१,००,०००	०.५०	१,००,००,०००	१,००,०००	०.८३	१,००,००,०००
३८	धनराज आचार्य	१,००,०००	०.५०	१,००,००,०००	१,००,०००	०.८३	१,००,००,०००
३९	मृगेन्द्र बहादुर प्रधानाङ्ग	१,००,०००	०.५०	१,००,००,०००	१,००,०००	०.८३	१,००,००,०००
४०	सिमा मारवाडी	१,००,०००	०.५०	१,००,००,०००	१,००,०००	०.८३	१,००,००,०००
४१	बिवेक अग्रवाल	१,००,०००	०.५०	१,००,००,०००	१,००,०००	०.८३	१,००,००,०००
४२	राम मुर्ति अग्रवाल	१,००,०००	०.५०	१,००,००,०००	१,००,०००	०.८३	१,००,००,०००
४३	पवन कुमार अग्रवाल	१,००,०००	०.५०	१,००,००,०००	१,००,०००	०.८३	१,००,००,०००
४४	अनु श्रेष्ठ पिया	१,००,०००	०.५०	१,००,००,०००	१,००,०००	०.८३	१,००,००,०००
४५	श्याम बहादुर महत	-	-	-	८६,८०५	०.७२	८६,८०,५००
४६	ऋषि प्रसाद सुवेदी	-	-	-	८६,८००	०.७२	८६,८०,०००
४७	पुन प्रसाद सुवेदी	-	-	-	८२,०३९	०.६८	८२,०३,९००
४८	महेन्द्र कुमार गोयल	-	-	-	७५,०००	०.६३	७५,००,०००
४९	ज्योति कुमारी सरावगी	-	-	-	७५,०००	०.६३	७५,००,०००
५०	रुपेश कुमार अग्रवाल	-	-	-	७५,०००	०.६३	७५,००,०००
५१	प्रदिप कुमार विडारी	-	-	-	७०,०००	०.५८	७०,००,०००
५२	दिकेश मल्होत्रा	-	-	-	६७,०००	०.५६	६७,००,०००
५३	भोक बहादुर गुरुङ्ग	-	-	-	६५,०००	०.५४	६५,००,०००
५४	सुब्बा प्रसाद लामिछाने	-	-	-	६०,०००	०.५०	६०,००,०००

अनुसूची ४.२

जगेडा तथा कोषहरु

(२०७० साल आषाढ मसान्त)

विवरण	यस वर्ष रु.	गत वर्ष रु.
१. साधारण/बैधानिक जगेडा कोष	२,९९,४४,९१९	५६,७९,७८९
२. पूँजीगत जगेडा कोष	३४,३६,०८९	३४,३६,०८९
३. पूँजी फिर्ता जगेडा कोष	-	-
४. पूँजी समायोजन कोष	-	-
५. अन्य जगेडा तथा कोष	-	-
५.१ भैपरी आउने जगेडा	-	-
५.२ संस्था विकास कोष	-	-
५.३ लाभांश समीकरण कोष	-	-
५.४ विशेष जगेडा कोष	-	-
५.५ सम्पत्ति पुर्नमूल्याङ्कन कोष	-	-
५.६ स्थगन कर जगेडा	-	-
५.७ अन्य स्वतन्त्र कोष	-	-
५.८ अन्य जगेडा कोष	-	-
६. सञ्चित नाफा/तोक्सान	२१३,५७५	२,२६,१२,०५६
७. सटही घटबढ कोष	४५,६६,०९८	१,०७,१००
जम्मा	३,८१,६०,६८१	३,१८,३५,०३४

अनुसूची ४.३

ऋणपत्र तथा बण्ड

(२०७० साल आषाढ मसान्त)

विवरण	यस वर्ष रु.	गत वर्ष रु.
१..... प्रतिशत वण्ड/ऋणपत्र प्रति वण्ड/ऋणपत्र रू. ले ... मिति मा जारी भएको र मितिमा चुक्ता हुने (हालसम्मको रिडेम्सन रिजर्भ रकम रू.)	-	-
२..... प्रतिशत वण्ड/ऋणपत्र प्रति वण्ड/ऋणपत्र रू. ले ... मिति मा जारी भएको र मितिमा चुक्ता हुने (हालसम्मको रिडेम्सन रिजर्भ रकम रू.)	-	-
३.....	-	-
४. जम्मा (१+२+३)	-	-

अनुसूची ४.४

तिर्न बाँकी कर्जा (सापटी)

(२०७० साल आषाढ मसान्त)

विवरण	यस वर्ष रु.	गत वर्ष रु.
क. स्वदेशी		
१. नेपाल सरकार	-	-
२. नेपाल राष्ट्र बैंक	-	-
३. रिपो दायित्व	-	-
४. अन्तर बैंक तथा वित्तीय संस्था	३२,५८,९०,०००	४६,०६,२८,५५८
५. अन्य संगठित संस्थाहरू	-	-
६. अन्य	-	-
जम्मा	३२,५८,९०,०००	४६,०६,२८,५५८
ख. विदेशी		
१. बैंकहरू	-	-
२. अन्य	-	-
जम्मा	-	-
ख. जम्मा (क+ख)	३२,५८,९०,०००	४६,०६,२८,५५८

अनुसूची ४.५

निक्षेप हिसाब

(२०७० साल आषाढ मसान्त)

विवरण	यस वर्ष रु.	गत वर्ष रु.
१. व्याज तिर्नु नपर्ने खाताहरू		
क. चल्ती हिसाब	५६,०३,०९,८२८	१४,७०,०५,२७४
१. स्वदेशी मुद्रामा	५५,४१,३९,८७४	१४,४०,७६,०२९
१.१ नेपाल सरकार	७,९१,४१५	५,१७,१८६
१.२ “क” वर्गका इजाजतपत्र प्राप्त संस्थाहरू	५८,११८	१,०५,०९,५६८
१.३ अन्य इजाजतपत्र प्राप्त वित्तीय संस्थाहरू	९९,२८,४३१	६,९९,१०१
१.४ अन्य संगठित संस्थाहरू	५२,८५,६२,४७७	१२,२९,०२,६९०
१.५ व्यक्तिगत	१,४६,५७,८९४	९४,३२,७९१
१.६ अन्य	१,४१,५३९	१४,६९३
२. विदेशी मुद्रामा	६१,६९,९५४	२९,२९,२४५
२.१ नेपाल सरकार	-	-
२.२ “क” वर्गका इजाजतपत्र प्राप्त संस्थाहरू	९,५८५	८,८२०
२.३ अन्य इजाजतपत्र प्राप्त वित्तीय संस्थाहरू	९,५८५	-
२.४ अन्य संगठित संस्थाहरू	६१,३१,६१४	२९,११,६०५
२.५ व्यक्तिगत	१९,१७०	८,८२०
२.६ अन्य	-	-
ख. मार्जिन	१६,५६,६१,२१६	११,७३,३०,९१७
१. कर्मचारी जमानत	-	-
२. जमानत मार्जिन	८,४४,५८,३९१	३,७७,१५,६०५
३. प्रतीतपत्र मार्जिन	७,४७,९०,३५०	६,९५,२७,४७२
४. अन्य	६४,१२,४७५	१,००,८७,८४०
ग. अन्य	२०,८७२	१९,६७५
१. स्वदेशी मुद्रामा	२०,८७२	१९,६७५
१.१ वित्तीय संस्थाहरू	-	-
१.२ अन्य संगठित संस्थाहरू	२०,८७२	१९,६७५
१.३ व्यक्तिगत	-	-
२. विदेशी मुद्रामा	-	-
२.१ वित्तीय संस्थाहरू	-	-
२.२ अन्य संगठित संस्थाहरू	-	-
२.३ व्यक्तिगत	-	-
व्याज तिर्नु नपर्ने खाताहरूको जम्मा (क+ख+ग)	७२,५९,९१,९१६	२६,४३,५५,८६६

अनुसूची ४.५

निक्षेप हिसाब कमशः

(२०७० साल आषाढ मसान्त)

विवरण	यस वर्ष रु.	गत वर्ष रु.
२. ब्याज तिर्नु पर्ने खाताहरू		
क) बचत हिसाब	१,५७,२८,२३,८५७	१,०६,२१,२८,१०७
१. स्वदेशी मुद्रामा	१,५६,७९,४०,२९५	१,०५,९३,१३,५८६
१.१ संघ संस्थाहरू	७१३	-
१.२ व्यक्तिगत	१,५६,७९,३९,५८२	१,०५,९३,१३,५८६
१.३ अन्य	-	-
२. विदेशी मुद्रामा	४८,८३,५६२	२८,१४,५२१
२.१ संघ संस्थाहरू	-	-
२.२ व्यक्तिगत	४८,८३,५६२	२८,१४,५२१
२.३ अन्य	-	-
ख) मुद्दती हिसाब	७,८२,२६,०४,०६३	४,३५,२४,७४,९८४
१. स्वदेशी मुद्रामा	७,७१,७१,६९,०६३	४,०८,७८,७४,९८४
१.१ संघ संस्थाहरू	५,५२,२४,३९,९९८	३,०४,६५,७०,९९८
१.२ व्यक्तिगत	२,१९,४७,२९,०६५	१,०४,१३,०३,९८६
१.३ अन्य	-	-
२. विदेशी मुद्रामा	१०,५४,३५,०००	२६,४६,००,०००
२.१ संघ संस्थाहरू	१०,५४,३५,०००	२६,४६,००,०००
२.२ व्यक्तिगत	-	-
२.३ अन्य	-	-
ग) मागेका बखत तिर्नुपर्ने हिसाब	५,५१,१७,३६,४२५	३,१२,८५,८६,०७०
१. स्वदेशी मुद्रामा	५,०८,०८,४५,२७१	३,०१,३८,९७,४०७
१.१ “क” वर्गका इजाजतपत्र प्राप्त संस्थाहरू	-	-
१.२ अन्य इ.प्रा. वित्तीय संस्थाहरू	२,७५,१५,८७,३९७	१,७१,९५,५१,६०९
१.३ अन्य संगठित संस्थाहरू	२,१४,६४,०५,०९०	१,०४,१६,०९,२५३
१.४ व्यक्तिगत	१८,२८,५२,७८४	२५,२७,३६,५४५
१.५ अन्य	-	-
२. विदेशी मुद्रामा	४३,०८,९१,१५४	११,४६,८८,६६३
२.१ “क” वर्गका इजाजतपत्र प्राप्त संस्थाहरू	२७,६५,५१,९५२	८,६८,२५,८०५
२.२ अन्य इ.प्रा. वित्तीय संस्थाहरू	-	-
२.३ अन्य संगठित संस्थाहरू	१५,३५,१५,१०२	२,७१,३२,६६५
२.४ व्यक्तिगत	८,२४,१००	७,३०,१९३
२.५ अन्य	-	-
घ) सर्टिफिकेट अफ डिपोजिट	-	-
१. संगठित संस्थाहरू	-	-
२. व्यक्तिगत	-	-
३. अन्य	-	-
ब्याज तिर्नुपर्ने खाताहरूको जम्मा (क + ख + ग + घ)	१४,९०,७१,६४,३४५	८,५४,३१,८९,१६१
जम्मा निक्षेप (१+२)	१५,६३,३१,५६,२६१	८,८०,७५,४५,०२८

अनुसूची ४.६

भुक्तानी दिनुपर्ने विलहरू

(२०७० साल आषाढ मसान्त)

विवरण	यस वर्ष रु.	गत वर्ष रु.
१. स्वदेशी मुद्रा	५०,०२,८७९	१८,४१,४३५
२. विदेशी मुद्रा	-	-
जम्मा	५०,०२,८७९	१८,४१,४३५

अनुसूची ४.७

अन्य दायित्व

(२०६९ साल आषाढ मसान्त)

विवरण	यस वर्ष रु.	गत वर्ष रु.
१. पेन्सन/उपदानकोष	२१,७४,३९६	६,४५,६६६
२. कर्मचारी सञ्चयकोष	-	-
३. कर्मचारी कल्याणकोष	-	-
४. कर्मचारी बोनस व्यवस्था	१,७३,३२,२३६	३८,९०,६६३
५. निक्षेपमा भुक्तानी दिन बाँकी ब्याज	६४,४५२	८,४३,०३२
६. सापटीमा भुक्तानी दिन बाँकी ब्याज	६८,६९४	९,५८,६२३
७. पाकी नसकेको डिष्काउण्ट र कमिशन	१,५०,०७,७५७	१,४८,५०,११०
८. सण्डी क्रेडिटर्स	१५,१५,७३३	४०,८८,६३१
९. शाखा मिलान हिसाब	-	-
१०. स्थगन कर दायित्व	५०,५४,२०८	५९,०६,८०१
११. भुक्तानी दिन बाँकी लाभांश	-	-
१२. अन्य	६,७२,६०,०३८	१६,८२,६१,६५०
क) लेखापरीक्षण शुल्क/व्यवस्था	३,३४,५००	३,३४,५००
ख) क्यास ओभरेज हिसाब	३११	१०७
ग) भुक्तानी अवधी समाप्त भएको मुद्दती निक्षेप (साँवा)	-	२,१२,५०,०००
घ) भुक्तानी अवधी समाप्त भएको मुद्दती निक्षेप (ब्याज)	४,५५,२६,९९०	२,०१,०६,२०९
ङ) IPO दायित्व	४,३४,९१२	-
च) NPN दायित्व	१,२०,३५२	१८,६९२
छ) SCT दायित्व	६,२८,०१५	७,५३,६६७
ज) ब्याज करकट्टि दायित्व	६२,७१,६८१	१,१०,०२,२१२
झ) अन्य करकट्टि दायित्व	२८,११,०८५	१४,६६,७२२
ञ) धरौटि रकम	१६,३०,१५१	१३,३६,१६३
ट) अन्य खर्च व्यवस्था	६,१५,८००	२८,५४,९५०
ठ) विजुली विप्रेषण समायोजन हिसाब	५,७५,३८०	७४,२१२
द) विविध हिसाब	५,४२,१७९	४,०२,९३९
ढ) विद्युतीय चेक किलेरिङ्ग दायित्व	-	३००
ण) विप्रेषण दायित्व	-	१०,८६,६०,९७७
त) अन्य दायित्व	४३,९२,८७४	-
ठ) संचित विदा भुक्तानी व्यवस्था	३३,७५,८०८	-
जम्मा	१०,८४,७७,५१४	१९,९४,४५,१७६

अनुसूची ४.८

नगद मौज्दात

(२०७० साल आषाढ मसान्त)

विवरण	यस वर्ष रु.	गत वर्ष रु.
१. स्वदेशी मुद्रा (सिक्का समेत)	३४,८०,८६,७३४	२०,३५,३५,१९४
२. विदेशी मुद्रा	७१,३६,८६५	३९,५३,५८९
जम्मा	३५,५२,२३,५९९	२०,७४,८८,७८३

अनुसूची ४.९

नेपाल राष्ट्र बैंकमा रहेको मौज्दात

(२०६९ साल आषाढ मसान्त)

विवरण	स्वदेशी मुद्रा रु. मा	विदेशी मुद्रा			यस वर्ष रु.	गत वर्ष रु.
		भा.रू.	परिवत्य वि.मु.	जम्मा		
१. नेपाल राष्ट्र बैंक	२,४३,६०,३१,७८०	-	३,०४,०२,४७२	३,०४,०२,४७२	२,४६६,४३४,२५२	८२,८३,६७,९७५
क. चल्ती खाता	२,४३,६०,३१,७८०	-	३,०४,०२,४७२	३,०४,०२,४७२	२,४६६,४३४,२५२	८२,८३,६७,९७५
ख. अन्य खाता	-	-	-	-	-	-

नोट: नेपाल राष्ट्र बैंकको समर्थनपत्र अनुसार कुल मौज्दात रु २,४७,०६,१४,२८४ रहेको छ। फरक रकमलाई निक्यौल, समिक्षा र Reconcile गरिएको छ।

अनुसूची ४.१०

बैंक/वितीय संस्थामा रहेको मौज्दात

(२०६९ साल आषाढ मसान्त)

विवरण	स्वदेशी मुद्रा रु. मा	विदेशी मुद्रा			यस वर्ष रु.	गत वर्ष रु.
		भा.रू.	परिवत्य वि.मु.	जम्मा		
१. स्वदेशी इजाजतपत्र प्राप्त संस्थाहरू	५,३०,१२,५८२	-	१,४५,१५,९७०	१,४५,१५,९७०	६,७५,२८,५५२	८,२३,३८,४५६
क. चल्ती खाता	५,३०,१२,५८२	-	१४,५१५,९७०	१,४५,१५,९७०	६,७५,२८,५५२	८,२३,३८,४५६
ख. अन्य खाता	-	-	-	-	-	-
२. विदेशी बैंकहरू	-	२,२२,९४,१७०	२७,४८,३८,४१०	२९,७१,३२,५८०	२९,७१,३२,५८०	२०,६५,१३,४३०
क.चल्ती खाता	-	२,२२,९४,१७०	२७,४८,३८,४१०	२९,७१,३२,५८०	२९,७१,३२,५८०	२०,६५,१३,४३०
ख.अन्य खाता	-	-	-	-	-	-
जम्मा	५,३०,१२,५८२	२,२२,९४,१७०	२८,९३,५४,३८०	३१,१६,४८,५५०	३६,४६,६१,१३२	२८,८८,५१,८८६

नोट: सम्बन्धित इजाजतपत्र प्राप्त संस्थाहरूको समर्थनपत्र अनुसारको कुल मौज्दात रू. ४०,००,३७,५५१ रहेको छ। फरक रकमलाई निक्यौल, समिक्षा र Reconcile गरिएको छ।

अनुसूची ४.११

माग तथा अल्पसूचनामा प्राप्त हुने रकमहरू

(२०७० साल आषाढ मसान्त)

विवरण	यस वर्ष रु.	गत वर्ष रु.
१. स्वदेशी मुद्रामा	१२,००,०५,९१८	-
२. विदेशी मुद्रामा	६,४९,५१,२२४	-
जम्मा	१८,४९,५७,१४२	-

अनुसूची ४.१२

लगानी

(२०६९ साल आषाढ मसान्त)

विवरण	प्रयोजन		यस वर्ष रु.	गत वर्ष रु.
	व्यापारिक	अन्य		
१. नेपाल सरकारको ट्रेजरी विल	-	१,७१,३९,४२,७१७	१,७१,३९,४२,७१७	१,१६,९९,६०,८३५
२. नेपाल सरकार बचतपत्र	-	-	-	-
३. नेपाल सरकारको अन्य ऋणपत्र	-	-	-	-
४. नेपाल राष्ट्र बैंक ऋणपत्र	-	-	-	-
५. विदेशी ऋणपत्र	-	-	-	-
६. स्वदेशी इजाजतपत्रप्राप्त संस्था	-	-	-	-
७. विदेशी बैंक	-	३३,९३,०९,०००	३३,९३,०९,०००	१५,८५,२०,७१२
८. संगठित संस्थाहरूको शेयर	-	२३,०२,६००	२३,०२,६००	-
९. संगठित संस्थाहरूको डिभेन्चर तथा बण्ड	-	-	-	-
१०. अन्य लगानी	-	१,४२,४०,०००	१,४२,४०,०००	-
कुल लगानी	-	२,०६,९७,९४,३१७	२,०६,९७,९४,३१७	१,३२,८४,८१,५४७
व्यवस्था	-	-	-	-
खुद लगानी	-	२,०६,९७,९४,३१७	२,०६,९७,९४,३१७	१,३२,८४,८१,५४७

अनुसूची ४.१२(क)

शेयर, डिबेन्चर तथा बण्डमा लगानी

(२०७० साल आषाढ मसान्त)

विवरण	परल मोल रु.	बजार मूल्य अनुसार रु.	व्यवस्था रकम रु.	यस वर्ष रु.	गत वर्ष रु.
१. शेयर लगानी	२३,०२,६००	-	-	२३,०२,६००	-
१.१ नेपाल किलरीङ्ग हाउस कम्पनी (प्रा.लि./लि.)					
२३,०२६ साधारण शेयर, प्रति शेयर १०० ले चुक्ता	२३,०२,६००	-		२३,०२,६००	-
१.२ कम्पनी (प्रा.लि./लि.)	-	-	-	-	-
..... साधारण शेयर (मध्ये...वोनस समेत) प्रति शेयर....ले चुक्ता	-	-	-	-	-
१.३ कम्पनी (प्रा.लि./लि.)	-	-	-	-	-
..... प्रतिशत प्रिफरेन्स शेयर प्रति शेयर रु. ले चुक्ता	-			-	-
२. डिबेन्चर तथा वण्ड लगानी	-	-	-	-	-
२.१ कम्पनी (प्रा.लि./लि.)	-	-	-	-	-
..... प्रतिशत डिबेन्चर/वण्ड प्रति डिबेन्चर/ वण्ड रु. ले ...	-	-	-	-	-
२.२ 	-	-	-	-	-
कुल लगानी	२३,०२,६००			२३,०२,६००	-
३. जोखिम सम्बन्धी व्यवस्था	-	-	-	-	-
३.१ गत वर्ष सम्मको व्यवस्था	-	-	-	-	-
३२ यस वर्षको थपघट	-	-	-	-	-
कुल व्यवस्था	-	-	-	-	-
खुद लगानी	२३,०२,६००	-	-	२३,०२,६००	-

अनुसूची ४.१२(१)

व्यापारिक लगानी (Held for Trading)

(२०७० साल आषाढ मसान्त)

विवरण	परल मूल्य रु.	पछिल्लो बजार मूल्य रु. (क)	हालको बजार मूल्य रु. (ख)	यस वर्ष नाफा/ (नोक्सान) र कम (ख-क)	गत वर्ष नाफा/ (नोक्सान) रकम	कैफियत
१. नेपाल सरकारको ट्रेजरी विल	-	-	-	-	-	-
२. नेपाल सरकारको बचत पत्र	-	-	-	-	-	-
३. नेपाल सरकारको अन्य ऋणपत्र	-	-	-	-	-	-
४. ने.रा. बैंक ऋणपत्र	-	-	-	-	-	-
५. विदेशी ऋणपत्र	-	-	-	-	-	-
६. स्वदेशी इजाजतपत्रप्राप्त संस्थाको शेयर	-	-	-	-	-	-
७. स्वदेशी इजाजतपत्रप्राप्त संस्थाको डिबेन्चर तथा वण्ड	-	-	-	-	-	-
८. स्वदेशी संगठित संस्थाको शेयर, डिबेन्चर तथा वण्ड	-	-	-	-	-	-
९. विदेशी बैंक लगानी (Placement)	-	-	-	-	-	-
१०. अन्तर बैंक लगानी (Interbank Lending)	-	-	-	-	-	-
११. अन्य लगानी	-	-	-	-	-	-
कुल लगानी	-	-	-	-	-	-

अनुसूची ४.१२(२)

भुक्तानी मितिसम्म धारण गर्ने लगानी (Held to Maturity)

(२०७० साल आषाढ मसान्त)

विवरण	परल मूल्य (क)	हालसम्मको क्षति रकम (ख)	यो वर्षको क्षति रकम (ग)	यो वर्षको नाफा/ (नोक्सान) रकम (क-ख-ग)	गत वर्षको नाफा/(नोक्सान)	कैफियत
१. नेपाल सरकारको ट्रेजरी विल	१,७१,३९,४२,७१७	-	-	१,७१,३९,४२,७१७	१,१६,९९,६०,८३५	-
२. नेपाल सरकारको बचत पत्र	-	-	-	-	-	-
३. नेपाल सरकारको अन्य ऋणपत्र	-	-	-	-	-	-
४. नेपाल राष्ट्र बैंक ऋणपत्र	-	-	-	-	-	-
५. विदेशी ऋणपत्र	-	-	-	-	-	-
६. स्वदेशी इजाजतपत्र प्राप्त संस्थाको शेयर	-	-	-	-	-	-
७. स्वदेशी इजाजतपत्र प्राप्त संस्थाको डिबेन्चर तथा वण्ड	-	-	-	-	-	-
८. स्वदेशी संगठित संस्थाको शेयर डिबेन्चर तथा वण्ड	-	-	-	-	-	-
९. विदेशी बैंक लगानी (Placement)	३३,९३,०९,०००	-	-	३३,९३,०९,०००	१५,८५,२०,७१२	-
१०.अन्य लगानी	१,४२,४०,०००	-	-	१,४२,४०,०००	-	-
कुल लगानी	२,०६,७४,९१,७१७	-	-	२,०६,७४,९१,७१७	१,३२,८४,८१,५४७	-

अनुसूची ४.१२(३)

बिज्रीको लागि उपलब्ध लगानी (Available for Sale)

(२०७० साल आषाढ मसान्त)

विवरण	परल मूल्य	पछिल्लो बजार मूल्य (क)	हालको बजार मूल्य (ख)	यस वर्ष कोष समायोजन रकम (ख-क)	गत वर्षको नाफा/ (नोक्सान) रकम	कैफियत
१. नेपाल सरकारको ट्रेजरी विल	-	-	-	-	-	-
२. नेपाल सरकारको बचत पत्र	-	-	-	-	-	-
३. नेपाल सरकारको अन्य ऋणपत्र	-	-	-	-	-	-
४. नेपाल राष्ट्र बैंक ऋण पत्र	-	-	-	-	-	-
५. विदेशी ऋणपत्र	-	-	-	-	-	-
६. स्वदेशी इजाजतपत्रप्राप्त संस्थाको शेयर	-	-	-	-	-	-
७. स्वदेशी इजाजतपत्रप्राप्त संस्थाको डिबेन्चर तथा वण्ड	-	-	-	-	-	-
८. स्वदेशी संगठित संस्थाको शेयर, डिबेन्चर तथा वण्ड	२३,०२,६००	-	-	-	-	-
९. विदेशी बैंकमा लगानी (Placement)	-	-	-	-	-	-
१०. अन्तर बैंक लगानी	-	-	-	-	-	-
११. अन्य लगानी	-	-	-	-	-	-
कुल लगानी	२३,०२,६००	-	-	-	-	-

कर्जा सापट तथा बिल खरिद वर्गीकरण र सोका लागि त्यवस्था

(२०७० साल आषाढ मसान्त)

विवरण	कर्जा				खरिद तथा डिष्काउन्ट गरिएका बिल				यस वर्ष रु	गत वर्ष रु	
	स्वदेशी		अन्य		स्वदेशी	विदेशी	जम्मा				
	विपन्न वर्ग	अविमिल	विदेशी	जम्मा							
१. सक्रिय कर्जा सापट (Performing)											
१.१ असल कर्जा	-	३९,९४,५३,१२३	११,७०,०४,५९,०६७	९,५९,९२,७७०	१२,१९,५९,०४,९६०	१,३५,८२,४१०	२४,९६,१५,६०३	२६,३१,९८,०१३	१२,४५,९१,०२,९७३	७,८२,९८,२२,८२९	
१.१ असल कर्जा	-	३९,९४,५३,१२३	११,७०,०४,५९,०६७	९,५९,९२,७७०	१२,१९,५९,०४,९६०	१,३५,८२,४१०	२४,९६,१५,६०३	२६,३१,९८,०१३	१२,४५,९१,०२,९७३	७,८२,९८,२२,८२९	
२. निष्क्रिय कर्जा सापट (Non-Performing)											
२.१ पुनर्तालिीकरण/पुनरसंरचना	-	-	-	-	-	-	-	-	-	-	
२.२ कमसल	-	-	६१,०८,०६५	-	-	-	-	-	६१,०८,०६५	-	
२.३ शंकास्पद	-	-	५,६५,५०,३४५	-	-	-	-	-	५,६५,५०,३४५	-	
२.४ खराब	-	-	-	-	-	-	-	-	-	-	
(क) कुल कर्जा	-	३९,९४,५३,१२३	११,७६,३१,१७,४७७	९,५९,९२,७७०	१२,२५,८२,५३,३७०	१,३५,८२,४१०	२४,९६,१५,६०३	२६,३१,९८,०१३	१२,५८,१७,६१,३८३	७,८२,९८,२२,८२९	
३. कर्जा नोक्सानी व्यवस्था											
३.१ असल	-	३९,९४,५३१	११,७०,०४,५९१	९,५९,९२८	१२,१९,५९,०५०	१,३५,८२४	२४,९६,१५६	२६,३१,९८०	१२,४५,९१,०३०	७,८२,९८,२२९	
३.२ पुनरसंरचना/पुनर्तालिीकरण	-	-	-	-	-	-	-	-	-	-	
३.३ कमसल	-	-	१५,२७,०१६	-	१५,२७,०१६	-	-	-	१५,२७,०१६	-	
३.४ शंकास्पद	-	-	२,८२,७५,१७२	-	२,८२,७५,१७२	-	-	-	२,८२,७५,१७२	-	
३.५ खराब	-	-	-	-	-	-	-	-	-	-	
(ख) कुल व्यवस्था	-	३९,९४,५३१	१४,६८,०६,७७९	९,५९,९२८	१५,१७,६१,२३८	१,३५,८२४	२४,९६,१५६	२६,३१,९८०	१५,४३,९३,२१८	७,८२,९८,२२९	
४. गत वर्षसम्मको व्यवस्था											
४.१ असल	-	१८,६६,७४१	७,०४,९९,१४७	५,७७,९५२	७,२९,४३,८४०	३,६५०	५३,५०,७३९	५३,५४,३८९	७,८२,९८,२२९	३,१५,५१,५९०	
४.२ पुनरसंरचना/पुनर्तालिीकरण	-	-	-	-	-	-	-	-	-	-	
४.३ कमसल	-	-	-	-	-	-	-	-	-	-	
४.४ शंकास्पद	-	-	-	-	-	-	-	-	-	-	
४.५ खराब	-	-	-	-	-	-	-	-	-	-	
(ग) गत वर्षसम्मको कुल व्यवस्था	-	१८,६६,७४१	७,०४,९९,१४७	५,७७,९५२	७,२९,४३,८४०	३,६५०	५३,५०,७३९	५३,५४,३८९	७,८२,९८,२२९	३,१५,५१,५९०	
५. गत वर्षको व्यवस्थाबाट फिर्ता											
(ङ) यस वर्षको थप व्यवस्था	-	२१,२७,७९०	७,६३,०७,६३२	३,८१,९७६	७,८८,१७,३९८	१,३२,१७४	(२८,५४,५८३)	(२७,२२,४०९)	७,६०,९४,९८९	४,६७,४६,६३९	
(च) यस वर्षको खुद थपघट	-	२१,२७,७९०	७,६३,०७,६३२	३,८१,९७६	७,८८,१७,३९८	१,३२,१७४	(२८,५४,५८३)	(२७,२२,४०९)	७,६०,९४,९८९	४,६७,४६,६३९	
खुद कर्जा (क-ख)	-	३९,५४,५८,५९२	११,६१,६३,१०,६९८	९,५०,३२,८४२	१२,१०,६८,०२,१३२	१,३४,४६,५८६	२४,७१,१९,४४७	२६,०४,६६,०३३	१२,३६,७३,६८,१६५	७,७५,१५,२४,६००	

अनुसूची ४.१३(क)

कर्जा, सापट र बिल्स खरिदको सुरक्षण

(२०७० साल आषाढ मसान्त)

विवरण	यस वर्ष रु.	गत वर्ष रु.
(क) सुरक्षित	१२,५२,१७,६१,३८३	७,८२,९८,२२,८२९
१. चल/अचल सम्पत्तिको सुरक्षणमा	११,५७,७२,१९,४०१	७,४९,७५,८०,८१६
२. स्वदेशी इजाजतपत्रप्राप्त संस्थाको जमानतमा	४७,२५,४३,५२५	१८,६६,७४,०६४
३. सरकारी जमानतमा	-	-
४. अन्तर्राष्ट्रिय श्रेणीकृत बैंकको जमानतमा	-	-
५. निर्यात कागजात (Export Document) को सुरक्षणमा	२,५१,६५,३१३	-
६. मुद्दती रसिदको सुरक्षणमा	७,२८,६७,२६९	४,७२,८१,७१२
(क)संस्थाको आफ्नै मुद्दती रसिदको सुरक्षणमा	७,२८,६७,२६९	४,७२,८१,७१२
(ख)अन्य इजाजतप्राप्त संस्थाको मुद्दती रसिदको सुरक्षणमा	-	-
७. सरकारी ऋणपत्रको सुरक्षणमा	-	-
८. काउण्टर जमानतमा	-	-
९. व्यक्तिगत जमानतमा	-	-
१०. अन्य सुरक्षणमा	३७,३९,६५,८७५	९,८२,८६,२३७
(ख) असुरक्षित	-	-
जम्मा	१२,५२,१७,६१,३८३	७,८२,९८,२२,८२९

अनुसूची ४.१४

स्थिर सम्पति

(२०७० साल आषाढ मसान्त)

विवरण	सम्पति				यस वर्ष रु.	गत वर्ष रु.	
	भवन	परिवहन साधन	मेशिनरी	कार्यालय सामान			अन्य
१. परलमोल							
(क) गत वर्षको मौज्दात	-	६,२५,५५,४४१	१,९०,१०,६३३	९,०९,४८,५४१	४,२०,६८,३९१	२१,४५,८३,००६	१५,४३,८८,५६०
(ख) यस वर्ष थप	-	१,२४,७५,१००	९४,०१,६३७	२,७९,७३,५४६	१,३३,४२,४४२	६,३१,९२,७२५	६,२१,९४,४४६
(ग) यस वर्ष पुनर्मूल्याङ्कन/पुनर्लेखन	-	-	-	-	-	-	-
(घ) यस वर्षको विक्री	-	(५०,००,०००)	-	(३,६१,१७१)	(९४,५८१)	(५४,५५,७५२)	(२०,००,०००)
(ङ) यस वर्षको अपलेखन	-	-	-	-	-	-	-
कुल परलमोल (क+ख+ग+घ+ङ)	-	७,००,३०,५४१	२,८४,१२,२७०	११,८५,६०,९१६	५,५३,१६,२५२	२७,२३,१९,९७९	२१,४५,८३,००६
२. हास कट्टी							
(क) गत वर्षसम्मको	-	१,४७,३६,९२७	२३,२०,३३१	१,७७,१४,३७९	७६,०८,०३२	४,२३,७९,६६९	१,३२,००,२९२
(ख) यस वर्षको	-	८९,४२,३००	३२,०९,५८९	१,३८,८६,६९२	९०,८७,७२०	३,५१,२६,३०१	२,९६,८०,२१५
(ग) हासकट्टी पुनर्मूल्याङ्कन/पुनर्लेखन	-	-	-	-	-	-	-
(घ) हासकट्टी रकम समायोजन/फिर्ता	-	(१४,४४,९३२)	-	(६५,४६०)	(९४,५८१)	(१६,०४,९७३)	(५,००,८३८)
कुल हासकट्टी (क+ख+ग+घ)	-	२,२२,३४,२९५	५५,२९,९२०	३,१५,३५,६११	१,६६,०१,१७१	७,५९,००,९९७	४,२३,७९,६६९
३. बुक भ्यालू (WDV*) (१-२)	-	४,७७,९६,२४६	२,२८,८२,३५०	८,७०,२५,३०५	३,८७,१५,०८१	१९,६४,१८,९८२	१७,२२,०३,३३७
४. जग्गा	-	-	-	-	-	-	-
५. पूँजीगत निर्माण (पूँजीकरण गरिनु पर्ने)	-	-	-	-	-	-	-
६. लिज होल्ड सम्पत्ति	-	-	-	-	७,९३,९६,९८६	७,९३,९६,९८६	४,९३,८२,६९४
जम्मा (३+४+५+६)	-	४,७७,९६,२४६	२,२८,८२,३५०	८,७०,२५,३०५	११,८१,१२,०६७	२७,५८,१५,९६८	२२,१५,८६,०३१

*Written Down Value

अनुसूची ४.१५

गैर बैकिङ्ग सम्पत्ति

(२०७० साल आषाढ मसान्त)

ऋणी वा पार्टीको नाम ठेगाना	गैर बैकिङ्ग सम्पत्ति सकार गरेको मिति	कुल गैर बैकिङ्ग सम्पत्ति रकम रु.	नोक्सानी व्यवस्था		खुद गैर बैकिङ्ग सम्पत्ति रु.	गत वर्ष रु.
			प्रतिशत	रकम रु.		
.....	-	-	-	-	-	-
.....	-	-	-	-	-	-
.....	-	-	-	-	-	-
कुल जम्मा	-	-	-	-	-	-

अनुसूची ४.१६

अन्य सम्पत्ति

(२०७० साल आषाढ मसान्त)

विवरण	यस वर्ष रु.	गत वर्ष रु.
१. मसलन्द मौज्दात	२०,७२,१०७	२१,०३,३३०
२. लगानीमा असुल गर्न बाँकी आम्दानी	१,९४,८९९	७२,४०३
३. कर्जामा असुल गर्न बाँकी व्याज	५,४८,५१,३५८	१,१९,७०,७३३
न्युनः व्याज मुलतबी रकम	४,२८,८०,६२५	
४. असुल गर्न बाँकी कमिशन	-	-
५. सन्ड्री डेब्टर्स	३३,३२,७५२	२,०८,८७,२१३
६. कर्मचारी सापटी र पेशकी	९,०४,७९,७९८	१,९८,६८,७२७
७. अग्रिम भुक्तानी	१,५१,९९,९५८	२,०५,६७,९८५
८. मार्गस्थ नगद	-	-
९. मार्गस्थ अन्य (चेक समेत)	-	-
१०. विना सूचना ड्राफ्टको भुक्तानी	-	-
११. अपलेखन हुन बाँकी खर्च	-	-
१२. शाखा मिलान हिसाव	९३,९३३	-
१३. स्थगन कर सम्पत्ति	-	-
१४. अन्य	१,८०,८८,५८०	१,१४,९४,७५१
(क) सुनको सिक्का	१०,९४,२९६	६,७९,०३०
(ख) NPN & SCT मा लिन बाँकी हिसाव	१३,०८,५२३	-
(ग) फरवाड कन्ट्र्याक्टमा लिनुपर्ने हिसाव	१,६७,४००	-
(घ) विदेशी विनिमय कारोवारमा लिन बाँकी हिसाव	१९,०१,१७१	१५,७७,३६३
(ङ) अन्य मौज्दात	१४,९८७	-
(च) अफिस फर्निसिङ्ग	२,९३,४०५	१,६६,१२७
(छ) विप्रेषण कारोवारमा लिनुपर्ने हिसाव	१६,०१,८१६	१,६४,७९७
(ज) अन्य लिनुपर्ने हिसाव	९५,४१,००८	-
(झ) अग्रीम आयकर	२१,६५,९७४	८९,०७,४३४
जम्मा	१४,१४,३२,७६०	७,४९,९४,४०९

अनुसूची ४.१६(क)

अन्य सम्पत्ति (थप विवरण)

(२०७० साल आषाढ मसान्त)

विवरण	यस वर्ष रु.			गत वर्ष रु.
	१ वर्ष सम्म	१-३ वर्षसम्म	३ वर्षभन्दा माथि	
१. कर्जामा असुल गर्न बाँकी व्याज	५,४८,५१,३५८	-	-	१,२७,४५,८७१
२. विना सूचना ड्राफ्टको भुक्तानी	-	-	-	-
३. शाखा मिलान हिसाव	-	-	-	-
४. स्वदेशी विदेशी एजेन्सी हिसाव	-	-	-	-

अनुसूची ४.१७

सम्भावित दायित्वहरू

(२०७० साल आषाढ मसान्त)

विवरण	यस वर्ष रु.	गत वर्ष रु.
१. संस्था उपर दाबी परेको तर संस्थाले दायित्व स्वीकार नगरेको	-	-
२. प्रतीतपत्रहरू (मार्जिन नघटाई पुरा रकम)	८०,१०,५७,८७९	३५,४२,३३,०३२
(क) ६ महिना भन्दा कम अवधिको	७७,७९,०७,१९२	३५,४२,३३,०३२
(ख) ६ महिना भन्दा बढी अवधिको	२,३१,५०,६८७	-
३. पुनः डिस्काउन्ट गरिएका विलहरू	-	-
४. म्याद नाघि नसकेको ग्यारेन्टी/बण्ड	८१,६५,३९,९८२	४५,७०,८४,६०५
क) बिड बण्ड	१०,८०,४३,७७०	६,१५,३१,४८०
ख) परफरमेन्स बण्ड	७०,८४,९६,२१२	३९,५५,५३,१२५
ग) अन्य ग्यारेण्टी/बण्ड	-	-
५. चुक्ता वा भुक्तान हुन बाँकी शेयर लगानी	-	-
६. फरवार्ड एक्स्चेञ्ज कन्ट्राक्टको बाँकी दायित्वहरू	-	-
७. कलेक्सनमा रहेका बिलहरू	८,५८,३७४	८,७७,११०
T/C Collection	-	-
Cheque Collection	१,९२,३९९	-
Document Collection	६,६५,९७५	-
८. मञ्जुरी तथा समर्थन (Acceptance & Endorsement)	२३,५३,७३,४३१	१५,७२,००,४५८
९. प्रत्याभूति प्रतिबद्धता (Underwriting Commitment)	-	-
१०. अपरिवर्त्य कर्जा प्रतिबद्धता (Irrevocable Loan Commitment)	४३,४४,१९,२१६	२२,८४,०८,३४४
११. अन्तर्राष्ट्रिय श्रेणीकृत बैंकको काउण्टर ग्यारेण्टीमा दिएको ग्यारेण्टी	-	-
१२. अग्रिम भुक्तानी ग्यारेण्टी (Advance Payment Guarantee)	४४,७२,९६,१७६	१२,०३,४३,२१४
१३. कर्जा प्रवाहको लागि वित्तीय जमानत (Financial Guarantee)	-	-
१४. आयकर वापत सम्भावित दायित्व (Contingent Liabilities on Income Tax)	-	-
१५. अन्य	-	-

अनुसूची ४.१८

व्याज आम्दानी

(मिति २०६९ साउन १ देखी २०७० आषाढ ३१ गते सम्मको)

विवरण	यस वर्ष रु.	गत वर्ष रु.
क) कर्जा सापट र अधिविकर्षमा	१,२२,५३,९८,९९४	७४,०४,०७,८७९
१. कर्जा सापट	८४,७०,९९,३४८	५०,२९,०१,७८६
२. अधिविकर्ष	३७,८२,९९,६४६	२३,७५,०६,०९३
ख) लगानीमा	२,५६,५७,३३१	२,०६,३४,६९८
१. नेपाल सरकारको सुरक्षणपत्र	२,५०,२०,९५९	१,८७,२८,७७६
(क) ट्रेजरी बिल्स	२,५०,२०,९५९	१,८७,२८,७७६
(ख) विकास ऋणपत्र	-	-
(ग) राष्ट्रिय बचत पत्र	-	-
२. विदेशी ऋणपत्र	-	-
क)	-	-
ख)	-	-
३. नेपाल राष्ट्र बैंकको ऋणपत्र	-	-
४. डिभेन्चर तथा वण्ड *	-	-
५. अन्तर बैंक लगानीमा व्याज	६,३६,३७२	१९,०५,९२२
(क) बैंक/वित्तीय संस्थाहरू	६,३६,३७२	१९,०५,९२२
(ख) अन्य संस्थाहरू	-	-
ग) एजेन्सी मौज्दातमा	१,३२,६४८	९,३०,१५३
१. स्वदेशी बैंक/वित्तीय संस्थाहरू	३,८६९	८,०८,५३०
२. विदेशी बैंकहरू	१,२८,७७९	१,२१,६२३
घ) माग तथा अल्पसूचनामा प्राप्त हुने मौज्दातमा	४६,४६,६५४	-
१. स्वदेशी बैंक/वित्तीय संस्थाहरू	४६,२६,२५७	-
२. विदेशी बैंकहरू	२०,३९७	-
ङ) अन्यमा	-	-
१. सर्टिफिकेट अफ डिपोजिट	-	-
२. अन्तर बैंक/वित्तीय संस्था कर्जा	-	-
३. अन्य	-	-
जम्मा	१,२५,५८,३५,६२७	७६,१९,७२,७३०

अनुसूची ४.१९

व्याज खर्च

(मिति २०६९ साउन १ देखी २०७० आषाढ ३१ गते सम्मको)

विवरण	यस वर्ष रु.	गत वर्ष रु.
क) निक्षेप दायित्वमा	८१,०१,५९,५४९	५५,३३,०३,२०३
१. मुद्दती निक्षेप	५३,०५,६५,६८२	२७,७३,९४,४३८
१.१ स्वदेशी मुद्रा	५२,७०,७०,५४०	२७,०७,३६,४८०
१.२ विदेशी मुद्रा	३४,९५,१४२	६६,५७,९५८
२. बचत निक्षेप	८,०६,५२,४९३	५,४८,८६,५२२
२.१ स्वदेशी मुद्रा	८,०३,६५,००५	५,४७,५०,९३९
२.२ विदेशी मुद्रा	२,८७,४८८	१,३४,५८३
३. मागेकोबखत तिर्नुपर्ने निक्षेप	१९,८९,४१,३७४	२२,१०,२२,२४३
३.१ स्वदेशी मुद्रा	१८,९४,८३,५१०	२२,०१,५५,३०३
३.२ विदेशी मुद्रा	९४,५७,८६४	८,६६,९४०
४. सर्टिफिकेट अफ डिपोजिट्स	-	-
ख) कर्जा सापटमा	५३,७४,४७२	९५,६२,७५५
१. ऋणपत्र तथा वण्ड *	-	-
२. नेपाल राष्ट्र बैंकबाट प्राप्त कर्जा	१,७४,९०४	-
३. अन्तर बैंक/वित्तीय संस्था कर्जा	५१,९९,५६८	९५,६२,७५५
४. अन्य संगठित संस्था	-	-
५. अन्य कर्जा	-	-
ग) अन्यमा	-	-
जम्मा	८१,५५,३४,०२१	५६,२८,६५,९५८

अनुसूची ४.२०

कमिशन तथा डिस्काउण्ट

(मिति २०६९ साउन १ देखी २०७० आषाढ ३१ गते सम्मको)

विवरण	यस वर्ष रु.	गत वर्ष रु.
क) विल्स खरिद तथा डिस्काण्ट	१७,६४,९४३	५,१८,०८६
१. स्वदेशी	१७,६४,९४३	५,१८,०८६
२. विदेशी	-	-
ख) कमिशन	३,१२,६५,९०४	३,१५,५४,११४
१. प्रतीतपत्र	१,४८,६२,९९९	१,९३,६५,८६९
२. जमानतपत्र	१,२०,३५,२५१	८५,९०,९०४
३. कलेक्सन फी	३,३७,०२२	२,६१,४२६
४. रेमिटेन्स फी	७,१३,६२४	१,०८,१९३
५. क्रेडिट कार्ड	-	-
६. शेयर प्रत्याभूति/निष्काशन	-	-
७. सरकारी कारोबार बापत	-	-
८. इजाजतपत्र कमिशन बापत *	३३,१७,००८	३२,२७,७२२
९. बट्टा आम्दानी	-	-
ग) अन्य	७,९४,३०१	२०,१९०
जम्मा	३,३८,२५,१४८	३,२०,९२,३९०

अनुसूची ४.२१

अन्य सञ्चालन आम्दानी

(मिति २०६९ साउन १ देखी २०७० आषाढ ३१ गते सम्मको)

विवरण	यस वर्ष रु.	गत वर्ष रु.
१. सेफ डिपोजिट भल्टको भाडा	२,११,१००	७६,२५०
२. क्रेडिटकार्ड निष्काशन तथा नवीकरण	-	-
३. ATM कार्ड निष्काशन तथा नवीकरण	१०,३८,१६५	१,७७,५६२
४. टेलेक्स/टि.टि./स्विफ्ट शुल्क	२४,४३,८२७	५,४१,२५१
५. सेवा शुल्क	३,८८,४०,७०३	३,१४,८०,४६९
६. नवीकरण शुल्क	६,४५,०००	-
७. अन्य	१,०१,२६,८८२	५९,२२,८७९
जम्मा	५,३३,०५,६७७	३,८१,९८,४११

अनुसूची ४.२२

सटही घटबढ आम्दानी/नोक्सान

(मिति २०६९ साउन १ देखी २०७० आषाढ ३१ गते सम्मको)

विवरण	यस वर्ष रु.	गत वर्ष रु.
क. विनिमय दरमा भएको फरकबाट	१,७८,३५,९९०	(३०,६१,५९२)
ख. विदेशी मुद्रा कारोवारबाट (बट्टा बाहेक)	२,३७,९८,४८५	३,०२,८३,९११
जम्मा आम्दानी/(नोक्सान)	४,१६,३४,४७५	२,७२,२२,३१९

अनुसूची ४.२३

कर्मचारी खर्च

(मिति २०६९ साउन १ देखी २०७० आषाढ ३१ गते सम्मको)

विवरण	यस वर्ष रु.	गत वर्ष रु.
१. तलब	६,३९,२४,०१३	५,२५,७३,०७३
२. भत्ता	३,५३,७६,५१२	२,६४,९६,५२६
३. सञ्चयकोषमा थप	५३,४९,५९१	४०,०८,०३६
४. तालिम खर्च	८,९१,९६७	४,०६,८७६
५. पोशाक	१२,६४,५४३	१०,०९,४६५
६. औषधोपचार	-	-
७. बीमा	९,०५,६०९	७,१५,९६४
८. पेन्सन तथा उपदान व्यवस्था	१५,२८,७३०	६,४५,६६६
९. अन्य	५९,४९,१२७	१५,९३,३१७
जम्मा	११,५१,९०,०९२	८७,४,४८,९२३

अनुसूची ४.२४

कार्यालय सञ्चालन खर्च

(मिति २०६९ साउन १ देखी २०७० आषाढ ३१ गते सम्मको)

विवरण	यस वर्ष रु.	गत वर्ष रु.
१. घरभाडा	३,३५,३६,२४४	२,६४,६३,३१२
२. बत्ती बिजुली र पानी	३९,४३,१६०	२५,२४,६५४
३. मर्मत तथा सम्भार	२०,५०,८३७	७,०४,७१५
(क) भवन	६,४५,६९२	१,५३,७७८
(ख) सवारी साधन	४,२३,३२४	२,४३,५१७
(ग) अन्य	९,८१,८२१	३,०७,४२०
४. बीमा	२९,८२,७८४	२२,७२,९५५
५. पोष्टेज, टेलेक्स, टेलिफोन, फ्याक्स	५२,०८,४४३	२६,९६,१२४
६. कार्यालय उपकरण फर्निचर र सम्भार	१७,३८,४१६	१३,४३,८७१
७. भ्रमण भत्ता र खर्च	१९,६०,७८१	१९,६२,२०६
८. मसलन्द र छपाइ	३८,५४,५७१	२६,३७,४००
९. पत्रपत्रिका तथा पुस्तक	३,०८,९६१	२,६५,०१३
१०. विज्ञापन	६४,५६,७१३	५६,२३,१८५
११. कानूनी खर्च	-	१७,४००
१२. चन्दा	-	-
१३. सञ्चालक समिति सम्बन्धी खर्च	९,१८,९८४	४,११,२६०
(क) बैठक भत्ता	७,८५,०००	२,६४,०००
(ख) अन्य खर्च	१,३३,९८४	१,४७,२६०
१४. साधारण सभा सम्बन्धी खर्च	६,०८,५६७	७,१०,०२९
१५. लेखापरीक्षण सम्बन्धी	५,५१,२५१	३,९४,३६८
(क) लेखा परीक्षण शुल्क	३,३९,०००	३,३९,०००
(ख) अन्य खर्च	२,१२,२५१	५५,३६८
१६. रकम स्थानान्तरण कमिशन	-	-
१७. स्थीर सम्पत्तिमा ह्रास कट्टी	४,२९,९७,७४८	३,५१,५०,५०८
१८. पुर्व सञ्चालन खर्च अपलेखन	-	-
१९. शेयर निष्काशन खर्च	२,३९,१६,९५३	-
२०. प्राविधिक सेवा सोधभर्ना	२९,२६,२०६	१०,४५,७२३
२१. मनोरञ्जन खर्च	२,८५,९११	३,२५,०४०
२२. अपलेखन खर्च	१,२६,२२२	८९,६८८
२३. सुरक्षा खर्च	१,०५,३५,६६०	६५,३१,९५०
२४. कर्जा तथा निक्षेप सुरक्षण प्रिमियम	-	-
२५. कमिशन र डिस्काउण्ट	-	-
२६. अन्य	४,१९,२९,८६५	२,८४,५७,६३३
जम्मा	१८,६८,३८,२७७	११,९६,२७,०३४

अनुसूची ४.२५

सम्भावित नोक्सानी व्यवस्था

(मिति २०६९ साउन १ देखी २०७० आषाढ ३१ गते सम्मको)

विवरण	यस वर्ष रु.	गत वर्ष रु.
१. कर्जा नोक्सानी व्यवस्थामा भएको वृद्धि	७,६०,९४,९८९	४,६७,४६,६३९
२. लगानी नोक्सानी व्यवस्थामा भएको वृद्धि	-	-
३. गैर बैकिङ्ग सम्पत्ति नोक्सानी व्यवस्था	-	-
४. अन्य सम्पत्तिमा गरिएको व्यवस्था	-	-
जम्मा	७,६०,९४,९८९	४,६७,४६,६३९

अनुसूची ४.२६

गैर-संचालन आम्दानी/नोक्सान

(मिति २०६९ साउन १ देखी २०७० आषाढ ३१ गते सम्मको)

विवरण	यस वर्ष रु.	गत वर्ष रु.
१. लगानी विक्रीबाट आम्दानी/(नोक्सान)	-	-
२. सम्पत्ति विक्रीबाट आम्दानी/(नोक्सान)	(२,८८,९५७)	-
३. लाभांश	-	-
४. नेपाल राष्ट्र बैंकबाट प्राप्त सहूलियत	-	-
क) तोकिएको शाखाहरूको नोक्सान बापत क्षतिपूर्ति	-	-
ख) व्याज क्षतिपूर्ति	-	-
ग) सटही काउण्टर	-	-
५. अन्य	-	-
खुद गैर-संचालन आम्दानी/(नोक्सान)	(२,८८,९५७)	-

अनुसूची ४.२७

सम्भावित नोक्सानी व्यवस्थाबाट फिर्ता

(आर्थिक वर्ष २०६९/०७०)

विवरण	यस वर्ष रु.	गत वर्ष रु.
१. कर्जा नोक्सानी व्यवस्थाबाट फिर्ता	-	-
२. गैर बैकिङ्ग सम्पत्ति नोक्सानी व्यवस्थाबाट फिर्ता	-	-
३. लगानी व्यवस्थाबाट फिर्ता	-	-
४. अन्य सम्पत्तिको व्यवस्थाबाट फिर्ता	-	-
जम्मा	-	-

अनुसूची ४.२८

असामान्य कारोबारहरूबाट भएको आम्दानी/खर्च

(मिति २०६९ साउन १ देखी २०७० आषाढ ३१ गते सम्मको)

विवरण	यस वर्ष रु.	गत वर्ष रु.
१. अपलेखन भएको कर्जाको असुली	-	-
२. स्वेच्छिक अवकाश खर्च	-	-
३. असुली हुन नसक्ने कर्जाको अपलेखन (४.२८क)	-	-
४. अन्य खर्च/आम्दानी	-	-
जम्मा	-	-

अनुसूची ४.२८(क)

अपलेखित कर्जाको विवरण

(आर्थिक वर्ष २०६९/०७०)

क्र.सं.	कर्जाको प्रकार	अपलेखन गरिएको रकम	धितोको प्रकार तथा रकम	धितो मूल्यांकनको आधार	कर्जा स्वीकृत गर्ने अधिकारी/तह	कर्जा असुलीका लागि भए गरेका प्रयास	कैफियत
१.	चालु पूँजी कर्जा	-	-	-	-	-	-
२.	परियोजना कर्जा	-	-	-	-	-	-
३.	स्थीर पूँजी कर्जा	-	-	-	-	-	-
४.	व्यक्तिगत कर्जा	-	-	-	-	-	-
५.	अन्य कर्जा	-	-	-	-	-	-
	कुल कर्जा	-	-	-	-	-	-

अनुसूची ४.२९

संचालक, कार्यकारी प्रमुख, संस्थापक, कर्मचारी तथा एक प्रतिशतभन्दा बढी शेयर लिने शेयर होल्डरहरूलाई गएको कर्जा सापट विवरण

(२०७० साल आषाढ मसान्त)

खरिद तथा डिस्काउण्ट गरिएका बिलहरू र कर्जा, सापट तथा अधिविकर्षमा प्रवाहित कुल रकम मध्ये सञ्चालक, कार्यकारी प्रमुख, संस्थापक, कर्मचारी, शेयर होल्डरहरु र निजहरूको एकाघर परिवारका सदस्य वा त्यस्ता व्यक्ति जमानी बसेको वा मैनेजिङ्ग एजेन्ट भएको कुनै संस्था वा कम्पनीलाई गएको रकमको विवरण देहायबमोजिम छ ।

सस्थापक/सञ्चालक/कार्यकारी प्रमुखको नाम	गत वर्षसम्मको बाँकी		यस वर्ष असुली		यस वर्ष * थप कर्जा	आषाढ मसान्तसम्म बाँकी	
	साँवा	व्याज	साँवा	व्याज		साँवा	व्याज
(क) संचालक	-	-	-	-	-	-	-
१_____	-	-	-	-	-	-	-
२_____	-	-	-	-	-	-	-
(ख) कार्यकारी प्रमुख	-	-	-	-	-	-	-
१_____	-	-	-	-	-	-	-
२_____	-	-	-	-	-	-	-
(ग) संस्थापक	-	-	-	-	-	-	-
१_____	-	-	-	-	-	-	-
२_____	-	-	-	-	-	-	-
(घ) कर्मचारी	-	-	-	-	-	-	-
१_____	-	-	-	-	-	-	-
२_____	-	-	-	-	-	-	-
(ङ) शेयरधनीहरु	-	-	-	-	-	-	-
१_____	-	-	-	-	-	-	-
२_____	-	-	-	-	-	-	-
जम्मा	-	-	-	-	-	-	-

नोट: बैंकको नीति अनुसार कर्मचारीलाई प्रदान गरिएको पेशकी रकमलाई अनुसूची ४.१६ अर्न्तगत अन्य सम्पत्तिमा वर्गीकरण गरिएको छ ।

अनुसूची ४.३०(क)

पूँजीकोष तालिका

(२०७० साल आषाढ मसान्त)

१.१ जोखिम भारत सम्पत्ति		रु. हजारमा
यस वर्ष रु.	गत वर्ष रु.	
क) कर्जा जोखिम	१,३८,६८,६१९	८६,३१,४९६
ख) सञ्चालन जोखिम	३,२५,३५२	३,२५,३५२
ग) बजार जोखिम	२१,०३७	३७,७२५
जोखीम भारीत सम्पत्ति (Pillar II समायोजन अधि)	१,४२,१५,००८	८९,९४,५९३
Pillar II अन्तर्गतको समायोजन		
१. जोड: Capital Adequacy Framework ६.४ (क) ५ अनुसार थप जोखिम भार	-	१,९९१
२. जोड: Capital Adequacy Framework ६.४ (क) ६ अनुसार थप जोखिम भार	-	-
३. जोड: Capital Adequacy Framework ६.४ (क) ७ अनुसार थप जोखिम भार	६१,७५७	५९,३२४
४. जोड: Capital Adequacy Framework ६.४ (क) ९ अनुसार थप जोखिम भार	२,८४,३००	१,७९,८९१
५. जोड: ६.४ (क)(१०) अनुसार पर्याप्त सुचना प्रवाह नगरे बापत जोखिम भारत सम्पत्तिको ३ प्रतिशत	-	-
कुल जोखिम भारत सम्पत्ति (Pillar II अन्तर्गतको समायोजन पछि)	१,४५,६१,०६५	९२,३५,७७९

१.२ पूँजीकोष	यस वर्ष रु.	गत वर्ष रु.
प्राथमिक पूँजी (Tier I)	२०,३३,२९५	१२,३१,७२८
क) चुक्ता पूँजी	२०,००,०००	१२,००,०००
ख) फिर्ता नहुने अग्राधिकार शेयर		
ग) शेयर प्रिमियम		
घ) प्रस्तावित बोनस शेयर		
ङ) साधारण जगेडा कोष	२९,९४५	५,६८०
च) सञ्चित नाफा/(नोक्सान) गत आ.व. सम्मको	२१४	२२,६१२
छ) चालू आ.व. को नाफा/(नोक्सान) (Un-Audited)		
ज) पूँजी फिर्ता समायोजन कोष		
झ) पूँजी समायोजन कोष		
ञ) लाभांश समिकरण कोष		
ट) स्थगन कार कोष (Deferred Tax Reserve)		
ठ) अन्य स्वतन्त्र कोषहरू	३,४३६	३,४३६
घटाउने:		
क) ख्याति वापतको रकम	-	-
ख) अपलेखन नगरिएको विविध सम्पत्ति	-	-
ग) इजाजत प्राप्त संस्थामा गरिएको शेयरको लगानी	-	-
घ) वितीय स्वार्थ रहेको कम्पनीमा रहेको लगानी	-	-
ङ) सीमाभन्दा बढी लगानी	-	-
च) प्रत्याभूति (Underwriting) अन्तर्गत गरिएको लगानी	-	-
छ) पारस्परिक क्रस होल्डिङ्ग	-	-
ज) Purchase of Land & Building	-	-
ज) अन्य	-	-
Pillar II अन्तर्गतको समायोजन	-	-
घटाउने	६.४ (क) (१) अनुसार अपर्याप्त व्यवस्था	-
	६.४ (क) (२) अन्तर्गत सम्बन्धित पक्षलाई तथा निर्पेधित क्षेत्रमा प्रवाहित कर्जा सुविधा	-

पूरक पूँजी (Tier II)	१,२९,१५७	७८,४०५
क) क्यूम्युलेटिभ र/वा रिडिमेबल प्रिफरेन्स शेयर		
ख) सुरक्षण तराखिएको सहायक आवधिक ऋण		
ग) हाइब्रिड पूँजी उपकरणहरु		
घ) असल, साधारण कर्जा नोक्सानी व्यवस्था	१,२४,५९१	७८,२९८
ङ) सटही समीकरण कोष	४,५६६	१०७
च) लगानी समायोजन कोष		
छ) सम्पत्ति पुनर्मूल्यांकन कोष		
ज) अन्य कोष		
जम्मा पूँजी कोष (Tier I & Tier II)	२१,६२,७५२	१३,१०,१३३

१.३ पूँजीकोष अनुपात	यस वर्ष रु.	गत वर्ष रु.
प्राथमिक पूँजी (Tier I)/ कुल जोखिम भारत सम्पत्ति	१३९.७%	१३३.४%
पूँजीकोष (Tier I तथा Tier II)/ कुल जोखिम भारत सम्पत्ति	१४८.५%	१४१.९%

अनुसूची ४.३०(ख)

जोखिम भारित सम्पत्ति विवरण तालिका

(२०७० साल आषाढ मसान्त)

रु. हजारमा							
विवरण	यस वर्ष रु.						गत वर्ष रु.
बासलात बमोजिमको सम्पत्ति	किताबी मूल्य	विशेष व्यवस्था	गणना गर्न सकिने CRM	खुद रकम	जोखिम भारित प्रतिशत	जोखिम भारित रकम	खुद रकम
	क	ख	ग	घ=क-ख-ग	उ	च=घXउ	
नगद मौज्दात	३,५५,२२४	-	-	३,५५,२२४	०%	-	२,०७,४८९
नेपाल राष्ट्र बैंकमा रहेको मौज्दात	२४,६६,४३४	-	-	२४,६६,४३४	०%	-	८,२८,३६८
सुन	-	-	-	-	०%	-	-
नेपाल सरकारको ऋणपत्रमा गरिएको लगानी	१७,१३,९४३	-	-	१७,१३,९४३	०%	-	११,६९,९६१
नेपाल सरकार उपरको सम्पूर्ण दावी	-	-	-	-	०%	-	-
नेपाल राष्ट्र बैंकको ऋणपत्रमा गरिएको लगानी	-	-	-	-	०%	-	-
नेपाल राष्ट्र बैंक उपरको सम्पूर्ण दावी	-	-	-	-	०%	-	-
विदेशी सरकार तथा केन्द्रीय बैंक उपरको दावी (ECA rating 0-1)	-	-	-	-	०%	-	-
विदेशी सरकार तथा केन्द्रीय बैंक उपरको दावी (ECA rating-2)	-	-	-	-	२०%	-	-
विदेशी सरकार तथा केन्द्रीय बैंक उपरको दावी (ECA rating -3)	-	-	-	-	५०%	-	-
विदेशी सरकार तथा केन्द्रीय बैंक उपरको दावी (ECA rating 4-6)	-	-	-	-	१००%	-	-
विदेशी सरकार तथा केन्द्रीय बैंक उपरको दावी (ECA rating -7)	-	-	-	-	१५०%	-	-
BIS, IMF, ECB, EC र बहुपक्षीय विकास बैंकहरु उपरको दावी	-	-	-	-	०%	-	-
अन्य बहुपक्षीय विकास बैंकहरु उपरको दावी	-	-	-	-	१००%	-	-
सार्वजनिक संस्था उपरको दावी (ECA rating 0 -1)	-	-	-	-	२०%	-	-
सार्वजनिक संस्था उपरको दावी (ECA rating -2)	-	-	-	-	५०%	-	-
सार्वजनिक संस्था उपरको दावी (ECA rating 3-6)	-	-	-	-	१००%	-	-
सार्वजनिक संस्था उपरको दावी (ECA rating -7)	-	-	-	-	१५०%	-	-
तोकिएको पूँजीकोष कायम गर्ने स्वदेशी बैंक उपरको दावी	३,२७,२२९	-	-	३,२७,२२९	२०%	६५,४४६	२,२२,३३८
तोकिएको पूँजीकोष कायम नगर्ने स्वदेशी बैंक उपरको दावी	३०,३०५	-	-	३०,३०५	१००%	३०,३०५	-
विदेशी बैंक उपरको दावी (ECA rating 0-1)	६,७९,०९,८६३	-	-	६,७९,०९९	२०%	१,३५,८२०	३,३१,३६५
विदेशी बैंक उपरको दावी (ECA rating -2)	-	-	-	-	५०%	-	-
विदेशी बैंक उपरको दावी (ECA rating 3-6)	-	-	-	-	१००%	-	-
विदेशी बैंक उपरको दावी (ECA rating -7)	-	-	-	-	१५०%	-	-
SAARC क्षेत्र भित्र स्थापना भएका विदेशी बैंक उपरको दावी	२२,२९४	-	-	२२,२९४	२०%	४,४५९	३३,६७०
तोकिएको पूँजीकोषमा १ प्रतिशत भन्दा बढीले पूँजीकोष कायम गर्ने स्वदेशी संघ संस्थाहरु उपरको दावी	९२,९४,१४९	७,५००	११,१९१	९२,७५,४५९	१००%	९२,७५,४५९	५८,३५,३९५
विदेशी संघ संस्थाहरु उपरको दावी (ECA rating 0-1)	-	-	-	-	२०%	-	-
विदेशी संघ संस्थाहरु उपरको दावी (ECA rating-2)	-	-	-	-	५०%	-	-
विदेशी संघ संस्थाहरु उपरको दावी (ECA rating 3-6)	-	-	-	-	१००%	-	-
विदेशी संघ संस्थाहरु उपरको दावी (ECA rating -7)	-	-	-	-	१५०%	-	-
उपभोग्य तथा साना कर्जा (Regulatory Retail Portfolio) (भाखा ननाघेको)	४,४१,७८६	-	-	४,४१,७८६	७५%	३,३१,३४०	-
ग्रानुलारिटी सीमा बाहेक अन्य शर्त पालना गरेको उपभोग्य तथा साना कर्जा	१,३१,५४२	-	-	१,३१,५४२	१००%	१,३१,५४२	१,८६,३३१
आवासिय घरजग्गाबाट सुरक्षित दावी	४,३५,८७४	१,१३१	-	४,३४,७४३	६०%	२,६०,८४६	३,७९,०४०
आवासिय घरजग्गाबाट पूर्ण सुरक्षित नभएको दावी	-	-	-	-	१५०%	-	-
आवासिय घरजग्गाबाट सुरक्षित दावी (भाखा नाघेको)	-	-	-	-	१००%	-	-
व्यापारिक घरजग्गाबाट सुरक्षित दावी	१२,२९,९९५	-	-	१२,२९,९९५	१००%	१२,२९,९९५	८,२८,६६२
भुक्तानी अवधि समाप्त भइसकेको दावी (आवासीय घर जग्गा बाट सुरक्षित दावी बाहेक)	४३,१३३	२१,१७१	-	२१,९६२	१५०%	३२,९४४	-
उच्च जोखिमयुक्त दावी	७,८९,५२१	-	३,१६,०२७	४,७३,४९४	१५०%	७,१०,२४१	३,८२,२४५
स्टक एक्सचेन्जमा सूचीकृत कम्पनीको शेयर र अन्य पूँजीगत उपकरणमा भएको लगानी	-	-	-	-	१००%	-	-
स्टक एक्सचेन्जमा सूचीकृत नभएको कम्पनीको शेयर र अन्य पूँजीगत उपकरणमा भएको लगानी	२,३०३	-	-	२,३०३	१५०%	३,४५४	-
आवासिय घरजग्गाबाट सुरक्षित कर्मचारी कर्जा	५९,१५०	-	-	५९,१५०	६०%	३५,४९०	१६,७६४
प्राप्त हुनुपर्ने व्याज/नेपाल सरकारको धितोपत्रमा दावी	-	-	-	-	०%	-	-
मार्गस्थ नगद तथा भुक्तानी प्राप्त हुने क्रममा रहेको अन्य नगद सम्पत्ति	५,१८९	-	-	५,१८९	२०%	१,०३८	-
अन्य सम्पत्ति	४,००,९७९	४२,८८१	-	३५८,०९९	१००%	३५८,०९९	२७२५४७
जम्मा	१,८४,२८,१५१	७२,६८३	३,२७,२१८	१,८०,२८,२५०	१००%	१,२६,०६,४७७	१,०६,९४,१७५
							८०,५१,२५९

अनुसूची ४.३०(ख) क्रमश

जोखिम भारित सम्पत्ति विवरण तालिका

(२०७० साल आषाढ मसान्त)

रु. हजारमा							
बासलात बाहिरका कारोबार	किताबी मूल्य	विशेष व्यवस्था	गणना गर्न सकिने CRM	खुद रकम	जोखिम भारित प्रतिशत	जोखिम भारित रकम	खुद रकम
जुनसुकै बेला फिर्ता लिन सकिने प्रतिबद्धता विल कलेक्सन	-	-	-	-	०%	-	-
अग्रिम विनिमय सम्झौता	५,१८९	-	-	५,१८९	०%	-	८७७
६ महिना भन्दा कम अवधिको प्रतितरुपत्र स्वदेशी कारोबार पक्ष	१७,८२८	-	-	१७,८२८	१०%	१,७८३	-
विदेशी कारोबार पक्ष (Counter Party) (ECA 0-1)	७,७७,९०७	-	४६,२२८	७,३१,६७९	२०%	१,४६,३३६	३,३२,३८९
विदेशी कारोबार पक्ष (Counter Party) (ECA -2)	-	-	-	-	२०%	-	-
विदेशी कारोबार पक्ष (Counter Party) (ECA 3-6)	-	-	-	-	५०%	-	-
विदेशी कारोबार पक्ष (Counter Party) (ECA -7)	-	-	-	-	१००%	-	-
६ महिना भन्दा बढी अवधिको प्रतितरुपत्र स्वदेशी कारोबार पक्ष	२३,१५१	-	२,३१६	२०,८३५	५०%	१०,४१७	-
विदेशी कारोबार पक्ष (Counter Party) (ECA 0-1)	-	-	-	-	२०%	-	-
विदेशी कारोबार पक्ष (Counter Party) (ECA -2)	-	-	-	-	५०%	-	-
विदेशी कारोबार पक्ष (Counter Party) (ECA 3-6)	-	-	-	-	१००%	-	-
विदेशी कारोबार पक्ष (Counter Party) (ECA -7)	-	-	-	-	१५०%	-	-
विड वण्ड, परफरमेन्स वण्ड, काउण्टर ग्यारेण्टी स्वदेशी कारोबार पक्ष	८,१६,५४०	-	४९,६६५	७,६६,८७५	५०%	३,८३,४३८	४,२४,१२९
विदेशी कारोबार पक्ष (Counter Party) (ECA 0-1)	-	-	-	-	२०%	-	-
विदेशी कारोबार पक्ष (Counter Party) (ECA -2)	-	-	-	-	५०%	-	-
विदेशी कारोबार पक्ष (Counter Party) (ECA 3-6)	-	-	-	-	१००%	-	-
विदेशी कारोबार पक्ष (Counter Party) (ECA -7)	-	-	-	-	१५०%	-	-
प्रत्याभूति (Underwriting) सम्बन्धि प्रतिबद्धता	-	-	-	-	५०%	-	-
बैंकबाट सुरक्षणको रुपमा प्रदान गरिएका जमानतहरु	-	-	-	-	१००%	-	-
पुन खरीद सम्झौता अन्तर्गतको कर्जा	-	-	-	-	१००%	-	-
अग्रिम भुक्तानी जमानत	४,४७,२९६	-	३४,७९४	४,१२,५०२	१००%	४,१२,५०२	१,११,९८३
वित्तीय जमानत	-	-	-	-	१००%	-	-
स्वीकार तथा दरपिठ (Acceptance and Endorsements)	२,३५,३७३	-	१५,०५६	२,२०,३१८	१००%	२,२०,३१८	१,४४,०३०
भुक्तानी नगरिएको भाग तथा आंशिक भुक्तानी गरिएको शेयर तथा सुरक्षण	-	-	-	-	१००%	-	-
अपरिवर्त्य कर्जा प्रतिबद्धता छोटो अवधि	४,३२,८७३	-	-	४,३२,८७३	२०%	८६,५७५	२,२८,४०८
अपरिवर्त्य कर्जा प्रतिबद्धता लामो अवधि	१,५४६	-	-	१,५४६	५०%	७७३	-
"Claims on foreign bank incorporated in SAARC region operating with a buffer of 1% above their respective regulatory capital requirement"	-	-	-	-	२०%	-	-
अन्य सम्भावित दायित्वहरु	-	-	-	-	१००%	-	-
Unpaid Guarantee Claims	-	-	-	-	२००%	-	-
जम्मा (ख)	२७,५७,७०४	-	१,४८,०५८	२६,०९,६४६	-	१२,६२,१४१	१२,४१,८१६
कुल कर्जा जोखिम (क+ख)	२,११,८५,८५५	७२,६८३	४,७५,२७६	२,०६,३७,८९६	-	१,३८,६८,६१९	१,१९,३५,९९१
Pillar II अन्तर्गतको समायोजन							
जोड: ६.४(क)(३) अन्तर्गत प्रति ग्राहक कर्जा तथा सुविधा सीमाभन्दा बढी प्रवाहित कर्जा तथा सुविधाको १० प्रतिशत						-	-
जोड: ६.४(क)(४) अन्तर्गत पुन स्वीकार हुने गरी विक्री गरिएका कर्जाहरुको १ प्रतिशत						-	-
कुल कर्जा जोखिम (Pillar II अन्तर्गतको समायोजन पछि)	२,११,८५,८५५	७२,६८३	४,७५,२७६	२,०६,३७,८९६	-	१,३८,६८,६१९	१,१९,३५,९९१
							८६,३१,४९६

अनुसूची ४.३०(ग)

Credit Risk Mitigants (CRM) को लागि योग्य रकम

(२०७० साल आषाढ मसान्त)

रु. हजारमा									
वासलात भित्रका कारोबार	आफ्नो बैंकमा रहेको निक्षेप	अन्य बैंकमा रहेको निक्षेप	सुन	नेपाल सरकार र नेपाल राष्ट्र बैंकको सुरक्षण	नेपाल सरकारको जमानत	अन्य देशको सरकारको जमानत	स्वदेशी बैंकको विकास बैंकहरूको जमानत	विदेशी बहुपक्षीय वित्तिय बैंकको जमानत तथा सुरक्षण	जम्मा
	(क)	(ख)	(ग)	(घ)	(ङ)	(च)	(छ)	(ज)	(झ)
विदेशी सरकार तथा केन्द्रीय बैंक उपरको दावी (ECA rating -2)									-
विदेशी सरकार तथा केन्द्रीय बैंक उपरको दावी (ECA rating -3)									-
विदेशी सरकार तथा केन्द्रीय बैंक उपरको दावी (ECA rating 4-6)									-
विदेशी सरकार तथा केन्द्रीय बैंक उपरको दावी (ECA rating -7)									-
अन्य बहुपक्षीय विकास बैंकहरू उपरको दावी									-
सार्वजनिक संस्था उपरको दावी (ECA rating 0-1)									-
सार्वजनिक संस्था उपरको दावी (ECA rating -2)									-
सार्वजनिक संस्था उपरको दावी (ECA rating 3-6)									-
सार्वजनिक संस्था उपरको दावी (ECA rating -7)									-
तोकिएको पूँजीकोष कायम गर्ने स्वदेशी बैंक उपरको दावी									-
तोकिएको पूँजीकोष कायम नगर्ने स्वदेशी बैंक उपरको दावी									-
विदेशी बैंक उपरको दावी (ECA rating 0-1)									-
विदेशी बैंक उपरको दावी (ECA rating -2)									-
विदेशी बैंक उपरको दावी (ECA rating 3-6)									-
विदेशी बैंक उपरको दावी (ECA rating -7)									-
SAARC क्षेत्र भित्र स्थापना भएका विदेशी बैंक उपरको दावी									-
तोकिएको पूँजीकोषमा १ प्रतिशत भन्दा बढीले पूँजीकोष कायम गर्ने स्वदेशी संघ संस्थाहरु उपरको दावी	११,१९१								११,१९१
विदेशी संघ संस्थाहरु उपरको दावी (ECA rating 0-1)									-
विदेशी संघ संस्थाहरु उपरको दावी (ECA rating -2)									-
विदेशी संघ संस्थाहरु उपरको दावी (ECA rating 3-6)									-
विदेशी संघ संस्थाहरु उपरको दावी (ECA rating -7)									-
उपभोग्य तथा साना कर्जा (Regulatory Retail Portfolio) (भाखा ननाघेको)									-
साना कर्जा (Regulatory Retail) (भाखा नाघेको)									-
ग्रानुलारिटी सीमा बाहेक अन्य शर्त पालना गरेको उपभोग्य तथा साना कर्जा									-
आवासिय घरजग्गाबाट सुरक्षित दावी									-
आवासिय घरजग्गाबाट पूर्ण सुरक्षित नभएको दावी									-
आवासिय घरजग्गाबाट सुरक्षित दावी (भाखा नाघेको)									-
व्यापारिक घरजग्गाबाट सुरक्षित दावी									-
भुक्तानी अवधि समाप्त भइसकेको दावी (आवासीय घरजग्गाबाट सुरक्षित दावी बाहेक)									-
उच्च जोखिमयुक्त दावी	६६,८०७	२,४९,२२०							३,१६,०२७
स्टक एक्सचेन्जमा सुचीकृत नभएको कम्पनीको शेयर र अन्य पूँजीगत उपकरणमा नभएका लगानी									-
स्टक एक्सचेन्जमा सुचीकृत कम्पनीको शेयर र अन्य पूँजीगत उपकरणमा भएका लगानी									-
अन्य सम्पति									-
जम्मा	७७,९९८	- २,४९,२२०	-	-	-	-	-	-	- ३,२७,२१८

अनुसूची ४.३०(ग) क्रमश

Credit Risk Mitigants (CRM) को लागि योग्य रकम

(२०७० साल आषाढ मसान्त)

रु. हजारमा									
वासलात बाहिरका कारोबार	आफ्नो बैंकमा रहेको निक्षेप	अन्य बैंकमा रहेको निक्षेप	सुन	नेपाल सर कार र नेपाल राष्ट्र बैंकको सुर क्षण	नेपाल सरकारको जमानत	अन्य देशको सरकारको जमानत	स्वदेशी बैंकको जमानत	विदेशी बहुपक्षीय विकास बैंकहरूको जमानत	विदेशी बैंकको जमानत तथा सुरक्षण
	(क)	(ख)	(ग)	(घ)	(ङ)	(च)	(छ)	(ज)	(झ)
अग्रिम विनिमय सम्झौता									
६ महिना भन्दा कम अवधिको प्रतित-पत्र स्वदेशी कारोबार पक्ष	४६,२२८								४६,२२८
विदेशी कारोबार पक्ष (counter party) (ECA 0-1)									-
विदेशी कारोबार पक्ष (counter party) (ECA -2)									-
विदेशी कारोबार पक्ष (counter party) (ECA 3-6)									-
विदेशी कारोबार पक्ष (counter party) (ECA -7)									-
६ महिना भन्दा बढी अवधिको प्रतित-पत्र स्वदेशी कारोबार पक्ष	२,३१६								२,३१६
विदेशी कारोबार पक्ष (counter party) (ECA 0-1)									-
विदेशी कारोबार पक्ष (counter party) (ECA -2)									-
विदेशी कारोबार पक्ष (counter party) (ECA 3-6)									-
विदेशी कारोबार पक्ष (counter party) (ECA -7)									-
विड वण्ड, परफरमेन्स वण्ड, काउण्टर ग्यारेण्टी स्वदेशी कारोबार पक्ष	४९,६६५								४९,६६५
विदेशी कारोबार पक्ष (counter party) (ECA 0-1)									-
विदेशी कारोबार पक्ष (counter party) (ECA -2)									-
विदेशी कारोबार पक्ष (counter party) (ECA 3-6)									-
विदेशी कारोबार पक्ष (counter party) (ECA -7)									-
प्रत्याभूति (Underwriting) सम्बन्धित प्रतिबद्धता									-
बैंकबाट सुरक्षणको रुपमा प्रदान गरिएका जमानतहरु (Lending of Bank's Securities or Posting of Securities as collateral)									-
पुन खरीद सम्झौता अन्तर्गतको कर्जा									-
अग्रिम भुक्तानी जमानत	३४,७९४								३४,७९४
वित्तीय जमानत									-
स्वीकार तथा दरपिठ (Acceptance and Endorsements)	१५,०५६								१५,०५६
भुक्तानी नगरिएको भाग तथा आंशिक भुक्तानी गरिएको शेयर तथा सुरक्षण (Unpaid Portion of Partly Paid Shares and Securities)									-
अपरिवर्त्य कर्जा प्रतिबद्धता छोटो अवधि									-
अपरिवर्त्य कर्जा प्रतिबद्धता लामो अवधि									-
अन्य सम्भावित दायित्वहरु (Unpaid Gurantee Claims)									-
जम्मा (ख)	१,४८,०५८	-	-	-	-	-	-	-	- १,४८,०५८
कुल जम्मा (क+ख)	२,२६,०५७	-	२,४९,२२०	-	-	-	-	-	- ४,७५,२७६

अनुसूची ४.३०(घ)

सञ्चालन जोखिम

(२०७० साल आषाढ मसान्त)

क्र.सं	विवरण	रु. हजारमा		
		२०७० आषाढ मसान्तको अधिल्ला वर्षहरु		
		२०६६/६७	२०६७/६८	२०६८/०६९
१	खुद ब्याज आम्दानी		९८,७४३	१,९९,१०७
२	कमिशन तथा डिस्काउण्ट		८,७९८	३२,०९२
३	अन्य सञ्चालन आम्दानी		१२,८०४	३८,१९८
४	सटही घटबढ आम्दानी		४,०९२	२७,२२२
५	यस वर्षको थप ब्याज मुल्तवी हिसाब		५७८	१२,१६८
६	कुल आम्दानी (क)	-	१,२५,०१५	३,०८,७८७
७	तोकिएको प्रतिशत (Alfa) (ख)	१५%	१५%	१५%
८	तोकिएको प्रतिशतले हुने कुल आम्दानी (ग)=(कxख)		१८,७५२	४६,३१८
९	सञ्चालन जोखिमको लागि आवश्यक पूँजी (घ)=ग को औसत			३२,५३५
१०	जोखिम भार (Reciprocal of Capital Requirement) (ङ)			१०
११	सञ्चालन जोखिमको लागि जोखिम भारित रकम (च)=(घxङ)			३,२५,३५२

PILLAR-II समायोजन

६.४ (ए) ८ अनुसार गत तीन वर्षको आम्दानी ऋणात्मक भएमा	-
१ कुल कर्जा तथा लगानी (विशेष व्यवस्थाको समायोजन पछि)	-
२ सञ्चालन जोखिमको लागि आवश्यक पूँजी (५%)	-
३ जोखिमभार (Reciprocal of capital Requirement of 10%) times	१०
४ सञ्चालन जोखिमको लागि जोखिम भारित रकम (छ)	-
५ सञ्चालन जोखिमको लागि जोखिम भारित रकम (ज)=(च+छ)	३,२५,३५२

अनुसूची ४.३०(ङ)

बजार जोखिम

(२०७० साल आषाढ मसान्त)

		रु. हजारमा			
क्र.सं	विवरण/Currency	२०७० आषाढ ३१			विदेशी मुद्राका सान्दर्भिक खुद अवस्था (ने.रू.)
		विदेशी मुद्राको खुद अवस्था (वि.मू.)	विदेशी मुद्राको खुद अवस्था (ने.रू.)	विदेशी मुद्राका सान्दर्भिक खुद अवस्था (ने.रू.)	
१	भारतीय रुपैयाँ	१३,९३५.८६	२२,३०८	२२,३०८	३३,३५०
२	अमेरिकी डलर	(१४७७२)	(१४,१५९)	१४,१५९	३६,२७०
३	पाउण्ड स्टर्लिङ	८०९	१,१६८	१,१६८	८३८
४	युरो	०.४९	६१	६१	१,४४३
५	थाई भाट	४.२२	१३	१३	२२
६	स्विस फ्रैंक	१०.२०	१,०२६	१,०२६	९०६
७	अष्ट्रेलियन डलर	१३.०६	१,१३२	१,१३२	१,०३२
८	क्यानेडियन डलर	०.४३	४०	४०	१७
९	सिंगापुर डलर	१.६८	१२७	१२७	२७
१०	जापानी येन	४११.४०	३९३	३९३	१,१६८
११	हङकङ्ग डलर	-	-	-	७
१२	डेनिस क्रोनर	-	-	-	४
१३	स्विडिस क्रोनर	-	-	-	६
१४	साउदी अरब रियाल	४४.३६	१,१२१	१,१२१	२७९
१५	कतारी रियाल	३.४८	९१	९१	२५
१६	संयुक्त अरब इमिरेट दिराम	२.४०	५८	५८	७
१७	मलेसियन रिंगिट	१२.३३	३६०	३६०	५०
१८	कोरीयन वन	-	-	-	-
१९	चाइनीज युबन	१.३०	२०	२०	-
खुद अवस्था (क)			१३,७५७	४२,०७५	७५,४४९
तोकिएको प्रतिशत (ख)				५%	५%
बजार जोखिमका लागि आवश्यक पूँजी (ग)=(कxख)				२,१०४	३,७७२
जोखिम भार गुणाङ्क (Reciprocal of Capital requirement) (घ) (१००/१०)					१०
बजार जोखिमका लागि जोखिम भारित रकम (ङ)=(गxघ)				२१,०३७	३७,७२५

अनुसूची ४.३१

प्रमुख सुचकाँङ्कहरु

विवरण	सुचकाङ्क	आ.व.	आ.व.	आ.व.
		२०६७/२०६८	२०६८/२०६९	२०६९/२०७०
१. खुद नाफा/कुल आम्दानी	प्रतिशत	०.५३	३.१७	८.७६
२. प्रति शेयर आम्दानी	रु.	०.१०	२.२७	७.५७
३. प्रति शेयर बजार मूल्य	रु.	-	-	१४९
४. मुल्य आम्दानी अनुपात (PE Ratio)	अनुपात	-	-	१९.६९
५. शेयर पूँजीमा लाभांश (बोनस सहित)	प्रतिशत	-	-	५.७५
६. शेयर पूँजीमा नगद लाभांस भुक्तानी	प्रतिशत	-	-	५.७५
७. ब्याज आम्दानी/कर्जा तथा सापट	प्रतिशत	५.०८	१३.४८	१२.०४
८. कर्मचारी खर्च/कुल सञ्चालन खर्च	प्रतिशत	४६.९३	४३.३०	४१.५०
९. कुल निक्षेप तथा सापटीमा ब्याज खर्च	प्रतिशत	३.०६	९.०५	६.४७
१०. सटही घटबढ आम्दानी/कुल आम्दानी	प्रतिशत	१.८५	३.१७	३.०१
११. कर्मचारी बोनस/कुल कर्मचारी खर्च	प्रतिशत	०.३९	४.२६	१३.०८
१२. खुद नाफा/कर्जा सापट	प्रतिशत	०.०४	०.३५	०.९७
१३. खुद नाफा/कुल सम्पत्ति	अनुपात	०.०००३	०.००२५	०.००६७
१४. कुल कर्जा/निक्षेप	प्रतिशत	१०६.८७	८८.९०	८०.१०
१५. कुल सञ्चालन खर्च/कुल सम्पत्ति	प्रतिशत	२.०६	१.९४	१.६६
१६. जोखिम भारित सम्पत्तिमा पूँजीकोषको पर्याप्तता				
(क) प्राथमिक पूँजी	प्रतिशत	२०.७७	१३.३४	१३.९७
(ख) पूरक पूँजी	प्रतिशत	०.५५	०.८५	०.८९
(ग) कुल पूँजी कोष	प्रतिशत	२१.३२	१४.१९	१४.८५
१७. तरलता (CRR)	प्रतिशत	२४.२५	११.९७	१३.२८
१८. निष्कृत्य कर्जा/कुल कर्जा	अनुपात	-	-	०.००५
१९. व्याजदर अन्तर (Weighted Average Interest Rate Spread)	प्रतिशत	२.५०	२.७९	४.०२
२०. वृ्क नेटवर्थ	रु. हजारमा	१२,०४,६००	१२,३१,८३५	२०,३८,१६१
२१. कुल शेयर	संख्या	१,२०,००,०००	१,२०,००,०००	२,००,००,०००
२२. कुल कर्मचारी	संख्या	१२४	२०८	२५८
२३. अन्य		-	-	-

अनुसूची ४.३२

लेखा सम्बन्धी नीतिहरु

१. सामान्य जानकारी

सिभिल बैंक लिमिटेड (“बैंक”) एक सीमित दायित्व भएको कम्पनी हो । यस बैंकको रजिष्टर्ड कार्यालय क्लासिक कम्प्लेक्स, तीन धारा रोड, कमलादी, काठमाण्डौ, नेपालमा रहेको छ । यस बैंकलाई नेपाल राष्ट्र बैंक द्वारा बैंक तथा वित्तीय संस्था सम्बन्धी ऐन, २०६३ बमोजिम नेपालमा बैँकिङ्ग कारोबार गर्नको लागि राष्ट्रियस्तरको ‘क’ वर्गको इजाजत प्राप्त रहेको छ । यस बैंकले मंसिर १०, २०६७ देखि बैँकिङ्ग कारोबार शुरू गरेको हो । वित्तिय विवरणहरु संचालक समितिको स्विकृतिमा प्रकाशन गरिएको हो ।

२. प्रमुख लेखा नीतिहरुको सारांश

संलग्न वित्तीय विवरणहरु तयार गर्न प्रयोग गरिएका मुख्य लेखानीतिहरु तल उल्लेख गरिएका छन् । अन्यथा उल्लेख भएकोमा बाहेक यी नीतिहरुको पालना एकरूपले गरिएको छ ।

३. अनुपालनाको तिवरण

वित्तीय विवरणहरु नेपाल राष्ट्र बैंकबाट जारी गरिएका निर्देशिका तथा अन्यथा उल्लेख भएकोमा बाहेक नेपाल लेखामान बोर्डले जारी गरेका नेपाल लेखामानहरु, सर्वमान्य लेखा सिद्धान्तहरु, बैंक तथा वित्तीय संस्था सम्बन्धी ऐन, २०६३ र कम्पनी ऐन, २०६३ अनुसार तयार पारिएका छन् ।

४. लेखाङ्गन आधार

- क. संलग्न वित्तीय विवरणहरु अन्यथा उल्लेख भएकोमा बाहेक ऐतिहासिक लागतको आधारमा तयार पारिएका छन् ।
- ख. अन्यथा उल्लेख गरिएकोमा बाहेक बैंकका वित्तीय विवरणहरु एकुअल (Accrual) आधारमा तयार पारिएका छन् । यसमा व्यवस्थापनले बैंकका विभिन्न लेखानीतिहरुको पालना गर्ने क्रममा विवेक पनि प्रयोग गर्नुपर्ने आवश्यकता रहन्छ ।
- ग. वित्तीय विवरणहरुको ढाँचा नेपाल राष्ट्र बैंकद्वारा जारी गरिएको निर्देशिका अनुरूप रहेको छ ।

५. व्याज तथा अन्य आम्दानी

- क. कर्जा तथा सापटीमा प्राप्त हुने व्याज नेपाल राष्ट्र बैंकको निर्देशिका बमोजिम नगद प्राप्तिको आधारमा लेखाङ्कन गरिएको छ, जुन नेपाल लेखामान ७ को एकुअल आधारमा लेखाङ्कन गर्नुपर्ने प्रावधान भन्दा भिन्न रहेको छ । यद्यपी, २०७० असार मसान्तमा पाकेको तर साउन १५ भित्र नगद प्राप्त भएको व्याजलाई नेपाल राष्ट्र बैंकको निर्देशिका नं. ४/०७० बमोजिम आम्दानीमा लेखाङ्कन गरिएको छ ।
- ख. लगानीबाट आर्जित व्याज आम्दानीलाई एकुअल आधारमा लेखाङ्कन गरिएको छ ।
- ग. कमिशन तथा शुल्कहरुबाट भएको आम्दानीलाई नगद प्राप्तिको आधारमा लेखाङ्कन गरिएको छ । तर प्रतितपत्र/ग्यारेण्टीमा प्राप्त भएको रु.५०,०००/- भन्दा बढीको कमिशनलाई सोही प्रतितपत्र/ग्यारेण्टीको अवधि भित्रमा अपलेखन गरिएको छ ।

६. विदेशी विनिमय कारोबारहरु

- क. विदेशी मुद्राको कारोबारहरुलाई कारोबार गरिएको समयको स्पट रेटमा लेखाङ्कन गरिएको छ ।
- ख. वासलातको मितिमा कायम रहेको विदेशी मुद्राको सम्पत्ति र दायित्वहरुलाई सोही मितिको मध्य विनिमय दरले नेपाली रुपैयाँमा रुपान्तरण गरिएको छ ।
- ग. विदेशी विनिमयको खरिद र विक्री दर बीचको अन्तरबाट आउने आय/व्ययलाई विदेशी विनिमय कारोबारबाट भएको आम्दानी/खर्च (Trading Gain or Loss) को रुपमा देखाईएको छ ।
- घ. विदेशी मुद्रामा रहेको सम्पत्ति र दायित्वहरुलाई रुपान्तरण गर्दा आएको खुद फरक रकमलाई पुनर्मूल्याङ्कन आम्दानी (Revaluation Gain) अन्तर्गतदेखाईएको छ । यस्तो आम्दानीको २५ प्रतिशत रकम बैंक तथा वित्तीय संस्था सम्बन्धी ऐन, २०६३ दफा ४५ अनुसार नाफा नोक्सान बाँडफाड हिसाबबाट सटही घटबढ कोषमा सारिएको छ ।

७. व्याज खर्च

निक्षेप दायित्व तथा अन्य बैंकबाट लिएको सापटीमा तिर्नुपर्ने व्याजलाई एकुअल आधारमा लेखाङ्कन गरिएको छ ।

८. कर्जासापटी, अधिविकर्ष र विल खरिद

कर्जासापटी, अधिविकर्ष र विल खरिद शीर्षकमा ग्राहकहरुलाई प्रत्यक्ष रुपमा प्रदान गरिएको वित्तीय सुविधा संलग्न गरिएको छ । यस अन्तर्गत चालु पूँजी कर्जा,अधिविकर्ष, आवधिक कर्जा, उपभोक्ता कर्जा पर्दछन् । सम्पूर्ण कर्जा तथा सापटीलाई नेपाल राष्ट्र बैंकको निर्देशन अनुसार वर्गीकरण गरी प्रस्तुत गरिएको छ । सम्पूर्ण कर्जा, सापटी, तथा विल खरिदको रकमलाई कर्जा नोक्सानी व्यवस्था कट्टा गरी खुद रकममा देखाईएको छ ।

ऋणीबाट प्राप्त भएको रकमलाई सर्वप्रथम व्याज चुक्ता गरि बाँकी रहेको रकमबाट साँवा भुक्तानी गर्ने गरिएको छ ।

९. कर्मचारी पेश्की सापटी

बैंकको नियम बमोजिम कर्मचारीलाई दिइएको ऋण तथा सापटीलाई ‘अन्य सम्पत्ति’ शीर्षक अन्तर्गत देखाईएको छ ।

१०. कर्जा नोक्सानी व्यवस्था

- क. कर्जा सापटी, अधिविकर्ष र खरिद गरिएका बिलहरुको सम्भाव्य नोक्सानी व्यवस्था नेपाल राष्ट्र बैंकबाट जारी निर्देशिका बमोजिम गरिएको छ ।
- ख. नेपाल राष्ट्र बैंकको निर्देशन अनुसार कर्जा तथा सापटी रकमलाई कर्जा नोक्सानी व्यवस्था कट्टी गरि खुद रकमलाई वासलातमा देखाईएको छ ।

१८. सञ्चालन पट्टा

बैंकले आफ्नो कार्यालय सञ्चालनार्थ दुवै पक्ष (घर धनी तथा बैंक) को सहमतिमा खारेज गर्न सकिने व्यवस्था राखी पट्टा सम्झौता गरेको छ । सञ्चालन पट्टा भुक्तानीलाई नेपाल लेखा मान १५ अनुसार पट्टा शुरु भएको मिति देखि खर्चमा लेखाङ्कन गरिएको छ ।

१०. सम्भावित दायित्वहरु

विगतका गतिविधीको कारणले सृजना भएको तथा अनुमान गर्न सकिने र नगद प्रवाह हुने सम्भावना रहेको दायित्व लाई खर्च व्यवस्था गरिएको छ । भविष्यमा नगद प्रवाह हुने संभावना कम रहेको कारोबारहरुलाई संभावित दायित्व अन्तर्गत देखाईएको छ । भविष्यमा नगद प्रवाह हुने संभावना न्यून रहेको दायित्व तथा सम्पत्तिहरु खर्च व्यवस्था तथा सम्भावित दायित्व दुवै अन्तर्गत देखाईएको छैन ।

११. गत वर्षको रकम तथा Rounding off

वित्तीय विवरण नेपाली रुपैयाँमा प्रस्तुत गरिएको र दशमलव पछाडिको अंकलाई निकटतम रुपैयाँमा देखाईएको छ । गत वर्षको अंकहरुलाई आवश्यकतानुसार पुनवर्गीकरण तथा पुनः समायोजन गरिएको छ ।

१८. कर ब्यवस्था

क. आयकर खर्चमा चालु आर्थिक वर्षमा तिर्नुपर्ने कर व्यवस्था तथा स्थगन कर समावेश गरिएको छ ।

ख. कर व्यवस्था गरिएको रकम बढी अथवा घटी हुन गएमा कर निर्धारण भएको वर्षमा नाफा/नोक्सान हिसाबमा समायोजन गरिनेछ ।

ग. स्थगन कर सम्पत्ति/दायित्वको निर्धारण नेपाल लेखामान ० ९ अनुरूप वित्तीयविवरणमा उल्लेखित सम्पत्ति/दायित्वको carrying मूल्य तथा आयकर ऐन अनुसार निर्धारित सम्पत्ति/दायित्वमा भएको फरकको आधारमा गरिएको छ । स्थगन कर सम्पत्ति/दायित्वलाई नाफा नोक्सान खातामा खर्च/आम्दानी जनाई वासलातमा अन्य सम्पत्ति/दायित्व शिर्षकमा देखाउने नीति लिईएको छ । स्थगन कर सम्पत्ति/दायित्व निर्धारण गर्दा, जुन वर्षमा सम्पत्ति/दायित्वको अस्थायि फरकहरु समायोजन हुन्छन्, सोही वर्षको अनुमानित करको दर प्रयोग गरिएको छ ।

१५. लगानीहरु

क. सरकारी सुरक्षणपत्रहरुमा गरिएको लगानीलाई अपलेखित लागतमा मूल्याङ्कन गरिएको छ ।

ख. लगानीहरुलाई व्यापारिक लगानी, बिक्रीको लागि उपलब्ध लगानी तथा भुक्तानी मितिसम्म धारण गर्ने लगानी गरि तीन भागमा वर्गीकरण गरिएको छ ।

अ) व्यापारिक लगानी
अल्पकालमा मूल्यमा हुने परिवर्तनबाट नाफा आर्जन गर्ने उद्देश्यले गरिएका लगानीहरुलाई ब्यापारिक लगानीमा वर्गीकरण गरिएको छ । यस्ता लगानीलाई बजारदर अनुरूप दैनिक रुपमा मूल्याङ्कन गरी मूल्यमा हुने भिन्नतालाई नाफा/नोक्सान हिसाव खातामा देखाईन्छ । यस बैंकसँग आ.व.२०६९/०७० को अन्तमा यस्तो कुनै लगानी रहेको छैन ।

आ) भुक्तानी मितिसम्म धारण गर्ने लगानी
भुक्तानी मितिसम्म धारण गर्ने सकारात्मक मनसाय र भुक्तानी मितिसम्म धारण गर्नसक्ने क्षमता भई गरिएको लगानी यस वर्गमा पर्दछ । भुक्तानी मितिसम्म धारण गर्ने लगानीलाई अपलेखित लागतमा मूल्याङ्कन गरिएको छ ।

इ) बिक्रीको लागि उपलब्ध लगानी
व्यापारिक लगानी र भुक्तानी मितिसम्म धारण गर्ने लगानी अन्तर्गत नपर्ने सम्पूर्ण लगानी यस वर्गमा पर्दछ । यस्ता लगानीहरुलाई बजारदर अनुरूप नियमित रुपमा मूल्याङ्कन गरि भिन्नतालाई जगेडा मार्फतसमायोजन गरिन्छ ।

ग. सम्पूर्ण लगानीहरुलाई नेपाल राष्ट्र बैंकको निर्देशानुसार नियमित पुनरावलोकन गरिएको छ ।

घ. सात दिनभन्दा बढी अवधिको Placement लाई लगानीमा वर्गीकरण गरिएको छ र उक्त लगानीलाई लागत मूल्यमा लेखाङ्कन गरिएको छ ।

१६. कर्मचारी सुविधाहरु:

क कर्मचारी संचयकोष योगदान रकमलाई सोही वर्षमा खर्च जनाइएको छ र सो रकम स्वतन्त्र स्वीकृत अवकाश कोषमा जम्मा गरिएको छ ।

ख. कर्मचारी सेवा विनियमावली अनुसार निश्चित पूर्णकालिन सेवा अवधि पश्चात कर्मचारी उपदानको दायित्व वहन गरिन्छ । आ.व. २०६९/७०का लागि बैंकसँग उपलब्ध उचित मूल्याङ्कनका आधारहरु प्रयोग गरि उपदानको व्यवस्था गरिएको छ।

ग. बैंकका कर्मचारीले घर विदा, विरामी विदा तथा वार्षिक विदा बापत पाउने रकम लाई भुक्तानी हुने समयमा नै लेखाङ्कन गर्ने गरिएको छ । बैंकसँग उपलब्ध उचित मूल्याङ्कनका आधारहरु प्रयोग गरि हालसम्म संचित घर विदा तथा विरामी विदाका लागि खर्च व्यवस्था गरिएको छ ।

१७. मसलन्द

बैंकले खरिद गरेको मसलन्दलाई खरिद मुल्यमा अन्य सम्पत्ति अन्तर्गत देखाईएको छ र उपयोगको आधारमा खर्च लेखिएको छ ।

११. स्थीर सम्पत्ति र ह्रास कट्टी

(क) स्थीर सम्पत्तिहरुलाई ऐतिहासिक मूल्यमा संचित ह्रास रकम कट्टी गरी लेखाङ्कन गरिएको छ ।

(ख) एकाई मूल्य रु. ५,०००/- भन्दा कम भएका स्थीरसम्पत्तिहरुलाई खरिद गरिएको वर्षमा नै खर्च जनाईएको छ ।

(ग) ह्रास खर्चहरुलाई निम्न दरहरु प्रयोग गरी नाफा नोक्सान हिसाबमा जनाईएको छ ।

क्र.सं.	स्थीर सम्पत्तिका प्रकार	ह्रासकट्टी (प्रतिशत)/अपलेखन अवधि
१.	धातुका फर्निचर	१०%
२.	काठका फर्निचर	१५%
३.	कार्यालय उपकरण	१५%
४.	एटिएम	१५%
५.	कम्प्यूटर	२०%
६.	जेनेरेटर	१५%
७.	सवारी साधन - कार्यालय	१५%
८.	सवारी साधन - कर्मचारी	२०%
९.	बैंकिङ्ग सफ्टवेयर	१० वर्ष
१०.	अन्य सफ्टवेयर	ईजाजत अवधि वा खरीद गरिएको ५ वर्ष, जुन कम हुन्छ
११.	लिजहोल्ड सम्पत्ति	पट्टा अवधिमा अपलेखन गरिएको छ

(घ) स्थीर सम्पत्ति खरीदको लागि दिईएको अग्रिम भुक्तानी तथा असार मसान्त सम्ममा प्रयोगमा आइनसकेको सम्पत्तिको लागतलाई ‘अन्य सम्पत्ति’ अन्तर्गत अग्रिम भुक्तानी शिर्षकमा दे खाईएको छ ।

१२. गैर बैंकिङ्ग सम्पत्ति

यस आर्थिक वर्षको अन्तसम्ममा बैंकले कुनै पनि गैरबैंकिङ्ग सम्पत्ति सकारेको छैन ।

१३. सफ्टवेयर खर्च

क. बैंकले प्रयोग गरिरहेको बैंकिङ्ग सफ्टवेयर T24 लाई मूल्य तथा प्रयोगमा ल्याउँदा लागेका अन्य लागतहरु समेत पूँजीकृत गरि स्थीर सम्पत्ति अन्तर्गत अचल सम्पत्तिमा लेखाङ्कन गरि १० वर्षको अवधिमा समानुपातिक आधारमा अपलेखन गरिएको छ ।

ख. अन्य सफ्टवेयरहरुलाई पनि खरीद मूल्य तथा प्रयोगमा ल्याउँदा लागेको अन्य लागतहरुसमेत पूँजीकृत गरि स्थीर सम्पत्तिमा लेखाङ्कन गरिएको छ । यी सफ्टवेयरहरुलाई खरीद भएको मिति देखि ५ वर्ष वा सफ्टवेयरको इजाजत अवधि, जुन कम हुन्छ, सो अवधिमा अपलेखन गरिएको छ ।

१४. अपलेखन

कार्यालय फर्निसिङ्गमा भएको खर्च खरिद भएको मिति देखि ३ वर्ष वा प्रारम्भिक पट्टा अवधि मध्ये जुन कम छ, सोही अवधि भित्र अपलेखन गरिएको छ ।

अनुसूची ४.३३

लेखा सम्बन्धी टिप्पणीहरू

१. ब्याज आम्दानी तथा ब्याज मुल्तबी

आर्थिक वर्षको अन्तसम्ममा कर्जा तथा सापटीबाट उठ्न बाँकी सम्पूर्ण ब्याजलाई नेपाल राष्ट्र बैंकको निर्देशानुसार ब्याज मुल्तबी खातामा स्थानान्तरण गरिएको छ । २०७० असार मसान्तमा पाकेको तर साउन १५ भित्र नगद प्राप्त भएको ब्याजलाई नेपाल राष्ट्र बैंकको निर्देशिका नं. ४/०७० बमोजिम आम्दानीमा लेखाङ्कन गरिएको छ ।

२. कर्मचारी बोनस ब्यवस्था

कर्मचारी बोनस ऐन २०३० अनुसार बोनस खर्च आयकर वापत व्यवस्था गर्नुपूर्व तथा बोनस व्यवस्थापछि हुन आउने मुनाफा रकमको १० प्रतिशतको दरले व्यवस्था गरिएको छ ।

३. उपदान कोष

कर्मचारी सेवा विनियमावली अनुसार निश्चित पूर्णकालिन सेवा अवधि पश्चात कर्मचारी उपदानको दायित्व वहन गरिन्छ । आर्थिक वर्ष २०६९/७० का लागि बैकसँग उपलब्ध उचित मूल्याङ्कनका आधारहरु प्रयोग गरि रु. १५,२८,७३० को उपदान दायित्व ब्यवस्था गरिएको छ ।

८. संचित विदाको भुक्तानी

बैंकको कर्मचारी सेवा विनियमावली अनुसार विरामी विदा वा घर विदा बढीमा ६० दिनसम्म संचित गर्न सकिने र ६० दिन भन्दा बढी हुन आएको विदालाई त्यसै वर्षको अन्त्यमा भुक्तानी गर्नुपर्ने तथा कर्मचारिले बैंकबाट अवकाश प्राप्त गरी वा राजीनामा दिई बैंकको सेवाबाट अलग भएमा निजको संचित विरामी विदा र घर विदा वापत भुक्तानी दिनुपर्ने प्रावधानका लागि बैंक सँग उपलब्ध रहेको उचित मूल्याङ्कनका आधारहरु प्रयोग गरि रु. ३३,७५,८०८ को संचित विदा भुक्तानी ब्यवस्था गरिएको छ ।

५. साधारण जगेडा

नेपाल राष्ट्र बैंकको प्रावधान अनुसार यस वर्षको मुनाफाको २० प्रतिशत रकम साधारण जगेडा कोषमा रकमान्तर गरिएको छ ।

६. लगानी समायोजन जगेडा

बैंकले नेपाल क्लयरिङ हाउसको शेयरमा लगानी गरेको भएतापनि नेपाल राष्ट्र बैंकको निर्देशिका नं. ८/०७० बमोजिम लगानी समायो जन जगेडाको व्यवस्था गरिएको छैन ।

७. हिसाब मिलान स्थिति

बैंकले नियमित रुपमा शाखा तथा अन्य बैंकसँगको खाताहरुको हिसाब मिलान गर्ने गरेको छ । यस आर्थिक वर्षको अन्तसम्ममा रिकन्साइल भएका तर मिलान हुन बाँकी रकमको स्थिति निम्न बमोजिम रहेको छ ।

१. हजारमा

विवरण	कूल रकम	६ महिना सम्मको	६ देखि ९ महिना सम्मको	९ महिना भन्दा पुरानो
अन्तर शाखा	१,१३	१,१३	-	-
अन्य बैंक खाता	३,९६,८८	३,७९,४९	१,८८	१५,५१

८. सञ्चालन पट्टा

बैंकले आफ्नो कार्यालय प्रयोजनको लागि दुवै पक्षको सहमतिमा खारेज गर्न सकिने व्यवस्था राखी पट्टा सम्भौता गरेको छ ।

खर्च लेखिएको पट्टा भुक्तानीको विस्तृत विवरण यस प्रकार रहेको छ ।

रु. हजारमा

विवरण	रकम
न्यूनतम पट्टा भूक्तानी	१,३५,२७
सह पट्टा भूक्तानी (जम्मा)	२,००,०९
सम्भावित पट्टा खर्च	०

८. आयकर दायित्व

आयकर ऐन २०५८ अनुसार आयकर व्यवस्था गरिएको छ । वित्तीय विवरणमा आयकर व्यवस्थावाट अग्रिम कर कट्टा गरि कुल रकम प्रस्तुत गरिएको छ ।

१०. स्थगन कर सम्पत्ति/(दायित्व)

रु. हजारमा

विवरण	किताबी मूल्य	करमा आधारित रकम	फरक सम्पत्ति/ दायित्व
उपदानको व्यवस्था	२,१७४	-	२,१७४
संचित विदा भुक्तानी व्यवस्था	३,३७६	-	३,३७६
जम्मा स्थगन कर सम्पत्ति/(दायित्व)	५,५५०		५,५५०
स्थीर सम्पत्ति (मर्मत गरिएको समेत) ह्रासकट्टी पछिको स्थीर सम्पत्ति	२७५,८१५	२५३,४१८	(२२,३९७)
स्थीर सम्पत्तिको स्थगन कर सम्पत्ति/(दायित्व)	२७५,८१५	२५३,४१८	(२२,३९७)
कर योग्य घाटा <p>आयकर गणना अनुसारको घाटा (कर योग्य घाटा)</p>	-	-	-
कर योग्य घाटाबाट आएको स्थगन कर सम्पत्ति	-	-	-
करको दर	-	-	३०%
जम्मा स्थगन कर सम्पत्ति/(दायित्व)	-	-	(५,०५४)

स्थगन कर दायित्व नेपाल लेखामान ०९ अनुसार स्थगन कर सम्पत्ति कट्टा गरी खुद रकममा देखाईएको छ ।

११. सटही घटबढ जगेडा

बैंकले बैंक तथा वित्तीय संस्था सम्बन्धी ऐन, २०६३ दफा ४५अनुसार विदेशी विनिमय पूनर्मूल्यांकन आम्दानीको २५ प्रतिशत रकम नाफा नोक्सान बाँडफाँड हिसाबमा खर्च लेखी सटही घटबढ जगेडामा रकमान्तर गर्ने गरिएकोछ ।

१२. सम्बन्धित पक्ष

कार्यकारीहरुको पारिश्रमिकको विवरण :

	रु. हजारमा
विवरण	रकम
अल्पकालिन कर्मचारी सूविधा	२,४९,७७
अवकाश कोष	१४,९२
अन्य दिर्घकालिन सूविधाहरु	
निवृत्ति भरण	
शेयरमा आधारित भूक्तानी	

व्यवस्थापकीय कर्मचारीहरुको पारिश्रमिकको विवरण :

	रु. हजारमा
विवरण	रकम
अल्पकालिन कर्मचारी सूविधा	१,९४,३६
अवकाश कोष	१२,१९
अन्य दिर्घकालिन सूविधाहरु	
निवृत्ति भरण	
शेयरमा आधारित भूक्तानी	

सम्बन्धित कम्पनी/व्यक्तिहरूसँगको कारोबार :

	रु. हजारमा
विवरण	रकम
निक्षेप	४,९१,८७

सम्बन्धित कम्पनीलाई तिरिएको शुल्क

	रु. हजारमा
विवरण	रकम
शेयर रजिष्ट्रार	२,९५

रु. हजारमा

विवरण	रकम
शेयर रजिष्ट्रार	२,९५

बैठक भत्ता:

	रु. हजारमा
विवरण	रकम
बैठक भत्ता (सञ्चालकहरुलाई)	७,८५

१३. सम्पत्तिको क्षय

क्षति भएको फर्निचर dispose गरे वापत रु. २,८८,९५७ खर्च लेखिएको छ ।

१४. यस आर्थिक वर्षको कर्जा तथा सापटीको भुक्तानी, असुली र साँवा तथा ब्याजको अपलेखन सम्बन्धी विवरण :

रु. हजारमा

विवरण	रकम
शुरू मौज्दात	७,८२,९८,२२
कर्जा प्रवाह	७,६४,५५,१७
कर्जा असूली	२,९५,३५,७८
असूल हुन बांकी कर्जा	१२,५२,१७,६१
अपलेखन गरिएको कर्जा	
अपलेखन गरिएको ब्याज	

१५. निक्षेप दायित्वको संक्षिप्त विवरण :

रु. हजारमा

विवरण	आ- व- २०६९/७०	आ- व- २०६८ /६९	फरक
चल्ती निक्षेप	५६,०३,०९	१४,७०,०५	४१,३३,०४
बचत निक्षेप	१,५७,२८,२३	१,०६,२१,२८	५१,०६,९५
मूद्ती निक्षेप	७,८२,२६,०४	४,३५,२४,७५	३,४७,०१,२९
मार्जिन निक्षेप	१६,५६,८२	११,७३,३१	४,८३,५१
कल निक्षेप	५,५१,१७,३६	३,१२,८५,८६	२,३८,३१,५०

१६. ब्याज मुल्तबी

क. ब्याज आम्दानीलाई नगद प्राप्तिको आधारमा लेखाङ्कन गरिएको छ ।
ख. मिति २०६९/०३/३१ मा असुल हुन बाँकी ब्याज रु.४,२८,८०,६२५ लाई नेपाल राष्ट्र बैंकको निर्देशानुसार ब्याज मुल्तबी खातामा रकमान्तर गरिएको छ ।
यद्यपी, २०७० असार मसान्तमा पाकेको तर साउन १५ भित्र नगद प्राप्त भएको ब्याज रकम रु. १,१९,७०,७३३ लाई नेपाल राष्ट्र बैंकको निर्देशिका नं. ४/०७० बमोजिम आम्दानीमा लेखाङ्कन गरिएको छ ।

१७. भारीत औसत ब्याज दर :

विवरण	प्रतिशत
कर्जा तथा लगानीको भारीत औसत ब्याज दर	१२.०७
निक्षेप तथा सापटीको भारीत औसत ब्याज दर	८.०५
खुद फरक दर	४.०२

१८. म्याद अवधिको आधारमा सम्पत्तिको वर्गीकरण :

विवरण	रु. दश लाखमा					जम्मा
	१-९० दिन	९१-१८० दिन	१८१-२७० दिन	२७१-३६५ दिन	१ वर्ष भन्दा वढी	
सम्पत्ति						
नगद मौज्दात	३५५	-	-	-	-	३५५
बैंक तथा वित्तीय संस्थामा रहेको मौज्दात	२,८३१	-	-	-	-	२,८३१
विदेशी बैंकमा गरिएको लगानी	८२	३२२	-	-	-	४०४
माग तथा अल्प सूचनामा प्राप्त हुने लगानी	१२०	-	-	-	-	१२०
सरकारी सूरक्षणपत्र	२७८	२२८	९७	१,११०	-	१,७१४
ने.रा.बैंक ऋणपत्र	-	-	-	-	-	-
अन्तर बैंक तथा वित्तीय संस्था सापटी	-	-	-	-	-	-
कर्जा सापट तथा विल्स खरीद	४,७६०	१,६२४	१,७१३	१,६७८	२,५९४	१२,३६७
अन्य	४६	२	-	१७	३६९	४३४
कूल सम्पत्ति (क)	८,४७२	२,१७६	१,८१०	२,८०५	२,९६२	१८,२२६

दायित्व						
ऋण तथा सापटीहरु						
चल्ती निक्षेप	३६३	७३	७३	७३	१४५	७२६
बचत निक्षेप	१५७	१५७	-	-	१,२५८	१,५७३
कल निक्षेप	२,७५६	५५१	५५१	५५१	१,१०२	५,५१२
मूह्रति निक्षेप	१,१०४	६३०	१,३१७	३,८६१	९१०	७,८२३
ऋणपत्रहरु	-	-	-	-	-	-
सापटी	३२६	-	-	-	-	३२६
दायित्व, पूंजी तथा जगेडा कोषहरु :	७२	१९	-	-	२२	११३
अन्य	-	११५	-	-	२,०३८	२,१५३
कूल दायित्व (ख)	४,७७८	१,५४५	१,९४१	४,४८५	५,४७६	१८,२२६
खूद सम्पत्ति (क-ख)	३,६९४	६३१	(१३१)	(१,६८०)	(२,५१४)	-
संचित खूद सम्पत्ति	३,६९४	४,३२४	४,१९४	२,५१४	-	-

१९. कर्जा नोक्सानी जोखिम सम्बन्धी ब्यवस्था तथा जोखिम ब्यहोर्ने कोषबाट फिर्ता

आर्थिक वर्ष २०६९/७० मा नेपाल राष्ट्र बैंकको निर्देशानुसार रु ७,६०,९४,९८९ संभावित कर्जा नोक्सानी व्यवस्था वापत नाफा-नोक्सान हिसाबमा खर्च जनाईएको छ ।

२०. बैंकको सम्पत्ति धितो राखी लिइएको सापटी

बैंकको सम्पत्ति धितो राखी कुनै पनि सापटी लिईएको छैन ।

२१. लिज होल्ड सम्पत्तिको ह्रास कट्टी

आर्थिक वर्ष २०६९/७० मा लिज होल्ड सम्पत्तिमा रु.७८,७१,४४७ ह्रास कट्टी गरिएको छ ।

२२. नगद लाभांश

बैंकको संचालक समितिले आर्थिक वर्ष २०६९/०७० को लागि ५.७५% नगद लाभांश दिने सिफारीस गरेको छ ।

२३. समायोजन

रकमहरु निकटतम रुपैयाँमा देखाईएका छन् ।

अनुसूची ४(क)

अपरिष्कृत त्रैमासिक बितीय विवरण

(२०७० साल आषाढ मसान्त)

क्र.सं.	विवरण	यस बर्षको चौथो त्रैमासिक अन्त्य	यस बर्षको तेस्रो त्रैमासिक अन्त्य	गत बर्षको त्रैमासिक अन्त्य
१.	कुल पूँजी तथा दायित्व (१.१ देखि १.७ सम्म)	१,८२,२५,८५४	१,३७,६८,४०९	१,०७,०१,२९५
	१.१ चुक्ता पूँजी	२०,००,०००	२०,००,०००	१२,००,०००
	१.२ जगेडा तथा कोषहरू	१,५३,०९९	१,१६,२२३	३१,८३५
	१.३ ऋणपत्र तथा बण्डहरू	-	-	-
	१.४ सापटी	३,२५,८९०	-	४,६०,६२९
	१.५ निक्षेपहरू (क+ख)	१,५६,३३,१५६	१,१५,३६,४३४	८८,०७,५४५
	क. स्वदेशी मुद्रामा	१,५०,८५,७४३	१,१०,७३,३१२	८४,२१,३५८
	ख. विदेशी मुद्रामा	५,४७,४१३	४,६३,१२२	३,८६,१८७
	१.६ आयकर दायित्व	-	६,२५०	-
	१.७ अन्य दायित्वहरू	१,१३,७०९	१,०९,५०२	२,०१,२८७
२	कुल सम्पत्ति (२.१ देखि २.७ सम्म)	१,८२,२५,८५४	१,३७,६८,४०९	१,०७,०१,२९५
	२.१ नगद तथा बैंक मौज्दात	३१,८६,३१९	१५,९०,३०८	१३,२४,७०९
	२.२ माग तथा अल्प सुचनामा प्राप्त हुने रकम	१,८४,९५७	९९,००४	-
	२.३ लगानी	२०,६९,७९४	११,३९,८२७	१३,२८,४८२
	२.४ कर्जा तथा सापट	१,२३,६७,३६८	१,०५,३५,९२४	७७,५१,५२५
	क. रियल स्टेट कर्जा	१७,२२,८९३	१५,७०,८५१	१२,०१,७८६
	१. आवासीय घर कर्जा (रु. १ करोड सम्मका व्यक्तिगत घर कर्जा वाहेक)	१,६३,३९१	१,६५,४५३	१,२१,८८९
	२. व्यावसायिक भवन तथा आवासीय अपार्टमेण्ट निर्माण कर्जा	७,१३,०५४	६,६३,५६३	५,६२,१९१
	३. व्यावसायिक कम्प्लेक्स कर्जा (आय आर्जन हुने)	१९,७६७	-	-
	४. अन्य रियल स्टेट कर्जा (प्लटिङ्ग तथा जग्गा खरिद)	८,२६,२३०	७,४१,८३४	५,१७,७०६
	ख. रु. १ करोड सम्मका ब्यक्तिगत घर कर्जा	२,६७,०३९	१,९६,५७५	१,०५,७५३
	ग. मार्जिन प्रकृतिको कर्जा	१,१९,६८१	१,३२,१०१	९४,७२६
	घ. आवधिक कर्जा	२५,७३,९९४	१६,८१,७१८	७,५४,२९९
	ङ. ओभर ड्राफ्ट/ट्रष्ट रिसिप्ट/चालु पूँजी कर्जा	६३,७५,९८६	५३,०८,२६३	३९,९२,७६७
	च. अन्य कर्जा	१३,०७,७७५	१६,४६,४१६	१६,०२,१९४
	२.५ स्थिर सम्पत्ति	२,७५,८१६	२,४५,०८३	२,२१,५८६
	२.६ गैर बैकिङ्ग सम्पत्ति	-	-	-
	२.७ अन्य सम्पत्तिहरू	१,४१,५९९	१,५८,२६३	७४,९९४
३	नाफा नोक्सान हिसाब			
	३.१ व्याज आम्दानी	१२,५५,८३६	८,८९,२३२	७,६१,९७३
	३.२ व्याज खर्च	८,१५,५३४	५,६२,६६०	५,६२,८६६
क.	खुद ब्याज आम्दानी (३.१-३.२)	४,४०,३०२	३,२६,५७२	१,९९,१०७
	३.३ कमिशन तथा डिस्काउण्ट	३३,१४२	२६,८९०	३२,०९२
	३.४ अन्य सञ्चालन आम्दानी	५३,३०६	२९,६७२	३८,१९८
	३.५ सटही घटबढ आम्दानी	४१,६३४	२०,१९७	२७,२२२
ख.	कुल सञ्चालन आम्दानी (क+३.३+३.४+३.५)	५,६८,३८४	४,०३,३३१	२,९६,६२०
	३.६ कर्मचारी खर्च	१,१४,५९९	८१,५३४	८७,४४९
	३.७ अन्य सञ्चालन खर्च	१,८६,८४४	१,२४,९३८	१,१९,६२७
ग.	सम्भावित नोक्सानी व्यवस्था अधिको सञ्चालन मुनाफा (ख-३.६-३.७)	२,६६,९४१	१,९६,८५९	८९,५४४
	३.८ सम्भावित नोक्सानी व्यवस्थाहरू	७६,०९५	६४,२५०	४६,७४७
घ.	सञ्चालन मुनाफा (ग-३.८)	१,९०,८४६	१,३२,६०९	४२,७९७
	३.९ गैर सञ्चालन आम्दानी/(नोक्सान) (खुद)	(२८९)	-	-
	३.१० सम्भावित नोक्सानी व्यवस्थाबाट फिर्ता	-	-	-
ङ.	नियमित कारोबारहरूबाट भएको मुनाफा/(खर्च) (घ+३.९+३.१०)	१,९०,५५७	१,३२,६०९	४२,७९७
	३.११ असामान्य कारोबारहरूबाट भएको मुनाफा/(खर्च) (खुद)	-	-	-
च.	बोनस तथा कर अधिको मुनाफा (ङ+३.११)	१,९०,५५७	१,३२,६०९	४२,७९७
	३.१२ कर्मचारी बोनस व्यवस्था	१७,३२३	१२,०५५	३,८९१
	३.१३ आयकर व्यवस्था	५१,९७०	३६,१६६	११,६७२
छ.	खुद नाफा/(नोक्सान) (च-३.१२-३.१३)	१,२१,२६४	८४,३८८	२७,२३५
४	अनुपातहरू			
	४.१ पूँजी पर्याप्तता अनुपात	१५.४१%	१८.०९%	१४.१९%
	४.२ निष्क्रिय कर्जा/कुल कर्जा	०.५०%	०.६१%	०.००%
	४.३ कुल कर्जा वापत जोखिम ब्यवस्था/कुल निष्क्रिय कर्जा	२४६.४०%	२१८.८४%	०.००%
	४.४ निक्षेपको लागत	८.०५%	७.८६%	१०.५२%
	४.५ कर्जा निक्षेप अनुपात	७०.६५%	७८.०८%	७५.०७%

अनुसूची ४.३५

अपरिष्कृत र लेखापरीक्षण भएको वित्तीय नतिजाको तुलनात्मक विवरण

(२०७० साल आषाढ मसान्त)

क्र.सं.	विवरण	अपरिष्कृत वित्तीय विवरण	लेखापरीक्षण भएको वित्तीय नतिजा	फरक रकम	प्रतिशत	फरकको कारण
१.	कुल पूँजी तथा दायित्व (१.१ देखि १.७ सम्म)	१,८२,२५,८५४	१,८२,२५,६८७	(१६७)	(०.००%)	
	१.१ चुक्ता पूँजी	२०,००,०००	२०,००,०००	-	०.००%	
	१.२ जगेडा तथा कोषहरू	१,५३,०९९	३८,१६१	(११४,९३८)	०.०४%	खुद नाफामा परिवर्तन भएको तथा प्रस्तावित नगद लाभांश समायोजन गरिएको
	१.३ ऋणपत्र तथा बण्डहरू	-	-	-	०.००%	
	१.४ सापटी	३,२५,८९०	३,२५,८९०	-	०.००%	
	१.५ निक्षेपहरू (क+ख)	१,५६,३३१,५५६	१,५६,३३१,५५६	०	०.००%	
	क. स्वदेशी मुद्रामा	१,५०,८५,७४३	१,५०,८५,७७७	३३	०.००%	विदेशी मुद्राको निक्षेपलाई पूर्ववर्गिकरण गरिएको
	ख. विदेशी मुद्रामा	५,४७,४८३	५,४७,३८०	(३३)	(०.०१%)	पेन्सन/उपदान कोष, पाकि नसकेको डिस्काउन्ट र कमिसनमा भएको परिवर्तन तथा प्रस्तावित नगद लाभांशको समायोजन गरिएको
	१.६ आयकर दायित्व	-	-	-	०.००%	
	१.७ अन्य दायित्वहरू	१,१३,७०९	२२८,४८०	११४७७१	(०.२०%)	
२.	कुल सम्पत्ति (२.१ देखि २.७ सम्म)	१,८२,२५,८५४	१,८२,२५,६८७	(१६७)	(०.००%)	
	२.१ नगद तथा बैंक मौज्दात	३१,८६,३१९	३१,८६,३१९	-	०.००%	
	२.२ माग तथा अत्यसूचनामा प्राप्त हुने रकम	१,८४,९५७	१,८४,९५७	-	०.००%	
	२.३ लगानी	२०,६९,७९४	२०,६९,७९४	-	०.००%	
	२.४ कर्जा तथा सापट	१,२३,६७,३६८	१,२३,६७,३६८	-	०.००%	
	क. रियल स्टेट कर्जा	१७,२२,८९३	१७,२२,८९३	-	०.००%	
	१. आवासीय घर कर्जा (रु. १ करोड सम्मका व्यक्तिगत घर कर्जा बाहेक)	१,६३,३९१	१,६३,३९१	-	०.००%	
	२. व्यावसायिक भवन तथा आवासीय अपार्टमेण्ट निर्माण कर्जा	७,१३,५०५	७,१३,५०५	-	०.००%	
	३. व्यावसायिक कम्पेक्स कर्जा (आय आर्जन हुने)	१९,७६७	१९,७६७	-	०.००%	
	४. अन्य रियल स्टेट कर्जा (प्लेटिङ्ग तथा जग्गा खरिद)	८,२६,२३०	८,२६,२३०	-	०.००%	
	ख. रु. १ करोड सम्मका व्यक्तिगत घर कर्जा	२,६७,०३९	२,६७,०३९	-	०.००%	
	ग. मार्जिन प्रकृतिको कर्जा	१,१९,६८१	१,१९,६८१	-	०.००%	
	घ. आवधिक कर्जा	२५,७३,९९४	२५,७३,९९४	-	०.००%	
	ङ. ओभर ड्राफ्ट/ट्रष्ट रिसिप्ट/चालु पूँजी कर्जा	६३,७५,९८६	६३,७५,९८६	-	०.००%	
	च. अन्य कर्जा	१३,०७,७७५	१३,०७,७७५	-	०.००%	
	२.५ स्थिर सम्पत्ति	२,७५,८१६	२,७५,८१६	-	०.००%	
	२.६ गैर बैकिङ्ग सम्पत्ति	-	-	-	०.००%	
	२.७ अन्य सम्पत्तिहरू	१,४१,५९९	१,४१,४३३	(१६७)	(०.१२%)	भुक्तानी पाउनुपर्ने रकम समायोजन गरिएको

३.	नाफा नोक्सान हिसाब	अपरिष्कृत वित्तीय विवरण	लेखापरीक्षण भएको वित्तीय नतिजा	फरक रकम	प्रतिशत	फरकको कारण
	३.१ व्याज आम्दानी	१२,५५,८३६	१२,५५,८३६	०	०.००%	
	३.२ व्याज खर्च	८,१५,५३४	८,१५,५३४	-	०.००%	
क.	खुद व्याज आम्दानी (३.१-३.२)	४,४०,३०२	४,४०,३०२	०	०.००%	
	३.३ कमिशन तथा डिष्काउण्ट	३३,१४२	३३,८२५	६८३	२.०६%	पाकिसकेको कमिसनलाई थप गरिएको
	३.४ अन्य सञ्चालन आम्दानी	५३,३०६	५३,३०६	-	०.००%	
	३.५ सटही घटवढ आम्दानी	४१,६३४	४१,६३४	-	०.००%	
ख.	कुल सञ्चालन आम्दानी (क+३.३+३.४+३.५)	५,६८,३८४	५,६९,०६७	६८३	०.१२%	
	३.६ कर्मचारी खर्च	१,१४,५९९	१,१५,१९०	५९१	०.५२%	पेन्सन/उपदानकोष थप गरिएको तथा अन्य संचालन खर्च पुनवर्गिकरण गरिएको
	३.७ अन्य सञ्चालन खर्च	१,८६,८४४	१,८६,८३८	(६)	-०.००%	अन्य संचालन खर्चबाट कर्मचारी खर्चमा पुनवर्गिकरण गरिएको
ग.	सम्भावित नोक्सानी व्यवस्था अधिको सञ्चालन मुनाफा (ख-३.६-३.७)	२,६६,९४१	२,६७,०३९	९७	०.०४%	
	३.८ सम्भावित नोक्सानी व्यवस्थाहरू	७६,०९५	७६,०९५	-	०.००%	
घ.	सञ्चालन मुनाफा (ग-३.८)	१,९०,८४६	१,९०,९४४	९७	०.०५%	
	३.९ गैर सञ्चालन आम्दानी/(नोक्सान) (खुद)	(२८९)	(२८९)	-	०.००%	
	३.१० सम्भावित नोक्सानी व्यवस्थाबाट फिर्ता	१,९०,५५७	१,९०,६५५	९७	०.०५%	
ङ.	नियमित कारोबारहरूबाट भएको मुनाफा/(खर्च) (घ+३९+३.१०)	-	-	-	०.००%	
	३.११ असामान्य कारोबारहरूबाट भएको मुनाफा/(खर्च) (खुद)	१,९०,५५७	१,९०,६५५	९७	०.०५%	माथि गरिएका समायोजनका कारणले
च.	बोनस तथा कर अधिको मुनाफा (ङ+३.११)	१,९०,५५७	१,९०,६५५	९७	०.०५%	कर गणना परिवर्तन हुनाले
	३.१२ कर्मचारी बोनस व्यवस्था	१,९०,५५७	१,९०,६५५	९७	०.०५%	
	३.१३ आयकर व्यवस्था	५१,९७०	५१,९९७	२७	०.०५%	
छ.	खुद नाफा/(नोक्सान) (च-३.१२-३.१३)	१,२१,९६४	१,२१,३२६	६२	०.०५%	

अनुसूची ४.३४

संस्थापक/संस्थापक समूहका शेयरधनीले आफ्नो स्वमित्वमा रहेको शेयर अन्य बैंक तथा वित्तीय संस्थामा धितो राखी कर्जा लिएको विवरण (२०७० साल आषाढ मसान्त)

क्र.सं.	संस्थापक/संस्थापक समूह अन्तर्गत पर्ने शेयरधनीको नाम	संस्थापकको स्वामित्वमा कायम रहेको शेयर		कर्जा विवरण			कैफियत
		कुल कित्ता संख्या	कुल चुक्ता पूँजीको प्रतिशत	कर्जा लिएको अन्य बैंक/वित्तीय संस्थाको नाम	कर्जा रकम	धितोमा रहेको शेयर कित्ता संख्या	
१		-	-	-	-	-	-
२		-	-	-	-	-	-
३		-	-	-	-	-	-
४		-	-	-	-	-	-
५		-	-	-	-	-	-
६		-	-	-	-	-	-
जम्मा		-	-	-	-	-	-

वार्षिक वित्तीय विवरण प्रकाशित गर्न स्वीकृत प्रदान गर्ने क्रममा नेपाल राष्ट्र बैंक बाट दिइएको निर्देशन:-

बैंक तथा वित्तीय संस्था सम्बन्धी ऐन, २०६३ को दफा ४६ को उपलफा (१) का प्रावधानहरु पालना गरेको देखिएको हुँदा, ए. ऐन को उपदफा (२) बमोजिम प्रस्तावित नगद लाभांश रु ११,५०,००,०००/- (चुक्ता पुँजीको ५.७५ प्रतिशत) वार्षिक साधारण सभाबाट स्वीकृत भएको अवस्थामा मात्रै वितरण गर्न स्वीकृतिका साथै आ.व.२०६९/७० को वार्षिक हिसाब वार्षिक साधारण सभामा स्वीकृतिको लागि पेश गर्ने प्रयोजनार्थ देहायका निर्देशन सहित सार्वजनिक गर्न मात्र सहमति प्रदान गरिएको व्यहोरा निर्णयानुसार अनुरोध गर्दछु।

१. यस बैंकबाट जारी गरिएको निर्देशन नं.१० को बुँदा नं.७ मा उल्लेखित व्यवस्थाभन्दा बढी हुनेगरी संस्थापक शेयर धारण गर्ने संस्थापक शेयरधनीहरुलाई सो सीमाभित्र नल्याएसम्म प्रस्तावित नगद लाभांश वितरण रोक्का राख्नु हुन।
२. लेखापरीक्षण प्रतिवेदनमा उल्लेख गरिएका कैफियतहरु पूर्ण रुपले सुधार गर्न तथा यस्ता कैफियतहरु पुनः दोहोरिन नदिने व्यवस्था मिलाउनु हुन।

DISCLOSURE UNDER BASEL II

Ashadh End 2070

1. CAPITAL STRUCTURE AND CAPITAL ADEQUACY:

A) Tier 1 Capital and Its Breakdown: Rs. in '000s

Core Capital (Tier 1)	Amount in NPR
Paid up Equity Share Capital	2,000,000
Statutory General Reserves	29,945
Retained Earnings	214
Current Year Profit/Loss	
Other Free Reserves	3,436
Total Core Capital	2,033,545

B) Tier 2 Capital and Its Breakdown: Rs. in '000s

Supplementary Capital (Tier 2)	Amount in NPR
General loan loss provision	124,591
Exchange Equalization Reserve	4,566
Total Supplementary Capital	129,157

C) Detail of Subordinated Term Debts:

There is no Subordinated Term Debts as of Ashadh End 2070

D) Deductions from Capital: NIL

E) Total Qualifying Capital: Rs. in '000s

Particulars	Amount in NPR
Core Capital (Tier 1)	2,033,545
Supplementary Capital (Tier 2)	129,157
Total Qualifying Capital	2,162,752

F) Capital Adequacy Ratio:

Particulars	Percentage of Total RWE
Capital Adequacy Ratio – Core Capital	13.97%
Capital Adequacy Ratio – Capital Fund	14.85%

G) Summary of Bank's Internal approach to assess Capital Adequacy to support current and future activities:

The Bank has planned the business volume so as to maintain the Capital Adequacy Ratio (CAR) well above minimum required. The Bank's paid up capital has reached NPR 2.00 billion after the initial public offering of NPR 800 million during FY 2069/070 which has further enhance the risk appetite of the Bank.

The Bank regularly assesses the Capital Adequacy Ratio as per the Internal Capital Adequacy Assessment Process (ICAAP) approved by the BOD. The Risk Management Committee, formed as per directives of Nepal Rastra

Bank, also assesses the maximum risk appetite of the Bank to maintain adequate CAR.

H) Summary of the terms, conditions and main features of all capital instruments, especially in the case of Subordinated Term Debts including hybrid capital instruments

There are no subordinated term debts and hybrid capital instruments as of Ashadh end 2069/70

2. RISK EXPOSURES :

(A) Risk Weighted Exposures for Credit Risk, Market Risk and Operational Risk

Amount '000s	
Risk Weighted Exposures	Current Year
Risk Weighted Exposure for Credit Risk	13,868,619
Risk Weighted Exposure for Operational Risk	325,352
Risk Weighted Exposure for Market Risk	21,037
Adjustments under Pillar II	
Add : Additional Risk Weight as per Capital Adequacy Framework 6.4 a 5	
Add : Additional Risk Weight as per Capital Adequacy Framework 6.4 a 7	61,757
Add : Additional Risk Weight as per Capital Adequacy Framework 6.4 a 9	284,300
Add : 3% of the Total RWE due to non-compliance to Disclosure (6.4 a 10)	
Add :% of the total deposits due to insufficient Liquid Assets (6.4 a 6)	
Total Risk Weighted Exposures (After Bank's adjustments of Pillar II)	14,561,065

(B) Risk Weighted Exposure under each of 11 categories of Credit Risk

Amount '000s	
Category of Credit Risk	Risk Exposure in NPR
Claims on Government and Central Bank	-
Claims on other Official Entities	-
Claims on Banks	236,030
Claims on Corporate and Securities Firms	9,275,459
Claims on Regulatory Retail Portfolio (Not Overdue)	331,340
Claims fulfilling all criterion of regulatory retail except granularity	131,542
Claims secured by Residential Properties	260,846
Claims secured by residential properties (Overdue)	-
Claims secured by Commercial Real Estate	1,229,995
Past Due Claims	32,944
High Risk Claims	710,241
Investments in equity and other capital instruments of institutions not listed in the stock exchange	3,454
Staff Loan Secured by Residential Property	35,490
Cash in transit and other cash items in the process of collection	1038
Other Assets	358,099
Off Balance Sheet Items	1,262,141
Total Credit Risk Exposure	13,868,619

C) Total Risk Weighted Exposure Calculation Table:

Risk Exposure Calculation for Credit Risk

Amount '000s						
A. Balance Sheet Exposures	Gross Book Value (a)	Specific Provision (b)	Eligible CRM (c)	Net Value (d=a-b-c)	Risk Weight (e)	Risk Weighted Exposures (f=d*e)
Cash Balance	355,224	-	-	355,224	0%	-
Balance With Nepal Rastra Bank	2,466,434	-	-	2,466,434	0%	-
Investment in Nepalese Government Securities	1,713,943	-	-	1,713,943	0%	-
All Claims on Government of Nepal	-	-	-	-	0%	-
Investment in Nepal Rastra Bank securities	-	-	-	-	0%	-
All claims on Nepal Rastra Bank	-	-	-	-	0%	-
Claims on Foreign Government and Central Bank (ECA 0-1)	-	-	-	-	0%	-
Claims on Foreign Government and Central Bank (ECA -2)	-	-	-	-	20%	-
Claims on Foreign Government and Central Bank(ECA -3)	-	-	-	-	50%	-
Claims on Foreign Government and Central Bank(ECA-4-6)	-	-	-	-	100%	-
Claims on Foreign Government and Central Bank(ECA -7)	-	-	-	-	150%	-
Claims On BIS, IMF, ECB, EC and on Multilateral Development Banks (MDB's) recognized by the framework	-	-	-	-	0%	-
Claims on Other Multilateral Development Banks	-	-	-	-	100%	-
Claims on Public Sector Entity (ECA 0-1)	-	-	-	-	20%	-
Claims on Public Sector Entity (ECA 2)	-	-	-	-	50%	-
Claims on Public Sector Entity (ECA 3-6)	-	-	-	-	100%	-
Claims on Public Sector Entity (ECA 7)	-	-	-	-	150%	-
Claims on domestic banks that meet capital adequacy requirements	327,229	-	-	327,229	20%	65,446
Claims on domestic banks that do not meet capital adequacy requirements	30,305	-	-	30,305	100%	30,305
Claims on foreign bank (ECA Rating 0-1)	679,099	-	-	679,099	20%	135,820
Claims on foreign bank (ECA Rating 2)	-	-	-	-	50%	-
Claims on foreign bank (ECA Rating 3-6)	-	-	-	-	100%	-
Claims on foreign bank (ECA Rating 7)	-	-	-	-	150%	-
Claims on foreign bank incorporated in SAARC region operating with a buffer of 1% above their respective regulatory capital requirement	22,294	-	-	22,294	20%	4,459
Claims on Domestic Corporates	9,294,149	7,500	11,191	9,275,459	100%	9,275,459
Claims on Foreign Corporates (ECA 0-1)	-	-	-	-	20%	-
Claims on Foreign Corporates (ECA 2)	-	-	-	-	50%	-
Claims on Foreign Corporates (ECA 3-6)	-	-	-	-	100%	-
Claims on Foreign Corporates (ECA 7)	-	-	-	-	150%	-
Regulatory Retail Portfolio (Not Overdue)	441,786	-	-	441,786	75%	331,340
Claims fulfilling all criterion of regulatory retail except granularity	131,542	-	-	131,542	100%	131,542
Claims secured by residential properties	435,874	1,131	-	434,743	60%	260,846
Claims not fully secured by residential properties	-	-	-	-	150%	-
Claims secured by residential properties (Overdue)	-	-	-	-	100%	-
Claims secured by Commercial real estate	1,229,995	-	-	1,229,995	100%	1,229,995
Past due claims (except for claim secured by residential properties)	43,133	21,171	-	21,962	150%	32,944
High Risk claims (Venture capital, private equity investments, personal loans and credit card receivables)	789,521	-	316,027	473,494	150%	710,241
Investments in equity and other capital instruments of institutions listed in the stock exchange	-	-	-	-	100%	-
Investments in equity and other capital instruments of institutions not listed in the stock exchange	2,303	-	-	2,303	150%	3,454
Staff Loan Secured by Residential Property	59,150	-	-	59,150	60%	35,490
Interest Receivable/claim on Government Securities	-	-	-	-	0%	-
Cash in Transit and Other Cash Items in the Process of Collection	5,189	-	-	5,189	20%	1,038
Other Assets (as per attachment)	400,979	42,881	-	358,099	100%	358,099
TOTAL	18,428,151	72,683	327,218	18,028,250		12,606,477

B. Off Balance Sheet Exposures	Gross Book Value (a)	Specific Provision (b)	Eligible CRM (c)	Net Value (d=a-b-c)	Risk Weight (e)	Risk Weighted Exposures (f=d*e)
Revocable Commitments		-		-	0%	-
Bills Under Collection	5,189	-		5,189	0%	-
Forward Exchange Contract Liabilities	17,828	-		17,828	10%	1,783
LC Commitments With Original Maturity Up to 6 months (domestic counterparty)	777,907	-	46,228	731,737	20%	146,336
foreign counterparty ECA Rating 0-1	-	-	-	-	20%	-
foreign counterparty ECA Rating 2	-	-	-	-	50%	-
foreign counterparty ECA Rating 3-6	-	-	-	-	100%	-
foreign counterparty ECA Rating 7	-	-	-	-	150%	-
LC Commitments With Original Maturity Over 6 months (domestic counterparty)	23,151	-	2,316	20,835	50%	10,417
foreign counterparty ECA Rating 0-1	-	-	-	-	20%	-
foreign counterparty ECA Rating 2	-	-	-	-	50%	-
foreign counterparty ECA Rating 3-6	-	-	-	-	100%	-
foreign counterparty ECA Rating 7	-	-	-	-	150%	-
“Bid Bond, Performance Bond and Counter guarantee(domestic counter party)”	816,540	-	49,665	766,928	50%	383,438
foreign counterparty ECA Rating 0-1	-	-	-	-	20%	-
foreign counterparty ECA Rating 2	-	-	-	-	50%	-
foreign counterparty ECA Rating 3-6	-	-	-	-	100%	-
foreign counterparty ECA Rating 7	-	-	-	-	150%	-
Underwriting commitments	-	-	-	-	50%	-
Lending of Bank’s Securities or Posting of Securities as collateral	-	-	-	-	100%	-
Repurchase Agreements, Assets sale with recourse (including repo/ reverse repo)	-	-	-	-	100%	-
Advance Payment Guarantee	447,296	-	34,794	412,502	100%	412,502
Financial Guarantee	-	-	-	-	100%	-
Acceptances and Endorsements	235,373	-	15,056	220,318	100%	220,318
Unpaid portion of Partly paid shares and Securities	-	-	-	-	100%	-
Irrevocable Credit commitments (Short term)	432,873	-	-	432,873	20%	86,575
Irrevocable Credit commitments (long term)	1,546	-	-	1,546	50%	773
Other Contingent Liabilities	-	-	-	-	20%	-
Unpaid Guarantee Claims	-	-	-	-	100%	-
TOTAL (B)	2,757,704	-	148,058	2,609,646		1,262,141
Total RWE for credit Risk (A)+(B)	21,185,855	72,683	475,276	20,637,896		13,868,619
Adjustments under Pillar II						
Add: 10% of the loan and facilities in excess of Single Oblig or Limits(6.4 a 3)	-	-	-	-		-
Add: 1% of the contract(sale) value in case of the sale of credit with recourse (6.4 a 4)	-	-	-	-		-
Total RWE for credit Risk (After Bank’s adjustments of Pillar II)	21,185,855	72,683	475,276	20,637,896		13,868,619

Risk Exposure Calculation for Operational Risk

Amount '000s			
Particulars	Year 1	Year 2	Year 3
Net Interest Income	98,743	199,107	
Commission and Discount Income	8,798	32,092	
Other Operating Income	12,804	38,198	
Exchange Fluctuation Income	4,092	27,222	
Additional/Deduction in Interest Suspense during the period	578	12,168	
Gross income (a)	125,015	308,787	
Alfa (b)	15%	15%	15%
Fixed Percentage of Gross Income [c=(a×b)]	18,752	46,318	
Capital Requirement for operational risk (d) (average of c)	32,535		
Risk Weight (reciprocal of capital requirement of 10%) in times (e)	10		
Equivalent Risk Weight Exposure [f=(d×e)]	325,352		

Risk Exposure Calculation for Market Risk

Amount '000s			
Currency	Open Position (FCY)	Open Position (LCY)	Relevant Open Position
INR	13,936	22,308	22,308
USD	(148)	(14,159)	14,159
GBP	8	1,168	1,168
EUR	0	61	61
THB	4	13	13
CHF	10	1,026	1,026
AUD	13	1,132	1,132
CAD	0	40	40
SGD	2	127	127
JPY	411	393	393
HKD		-	-
DKK		-	-
SEK	-	-	-
SAR	44	1,121	1,121
QAR	3	91	91
AED			58
MYR	12	360	360
KRW		-	-
CNY	1	20	20
Total Open position (a)			42,075
Fixed Percentage (b)			5.00%
Capital Charge for Market Risk [c=(a×b)]			2,104
Risk weight (reciprocal of capital requirement of 10%) in times (d)			10.00
Equivalent Risk Weight Exposure[e=(c×d)]			21,037

D) Amount of NPAs (Both Gross and Net)

Amount '000s	
Particulars	Amount in NPR
Gross NPA	62,658
Net NPA	32,856

E) Classification of Loans:

Amount '000s	
Particulars	Amount in NPR
Restructure Loan	0.00
Substandard Loan	6,108
Doubtful Loan	56,550
Pass Loan	12,459,103

F) NPA Ratios

Amount '000s	
Particulars	Amount in NPR
Gross NPA	62,658
Total Loan and Advances	12,521,761
Gross NPA/Total Loan & Advances	0.50%
Net NPA	32,856
Net Loan and Advances	12,367,368
Net NPA/Net Loan & Advances	0.2657%

G) Movement of Non – Performing Assets

Amount '000s			
Particulars	Last Year	This Year	% Change
Non-Performing Loans	0	62,658	N/A

H) Write off of Loans and Interest Suspense

There are no Write off of Loans and Interest Suspense.

I) Movement in Loan Loss Provisions and Interest Suspense

Amount '000s			
Particulars	Last Year	This Year	% Change
Loan Loss Provisions	78,298	154,393	97.19%
Interest Suspense	12,746	42,881	236.43%

J) Details of Additional Loan Loss Provision

There is no Additional Loan Loss Provision.

K) Segregation of Investments Portfolio into Held for Trading, Held to Maturity and Available for Sale Category

Amount '000s	
Category	Amount in NPR
Held for Trading	-
Held to Maturity	2,067,491
Available for Sale	2,303
Total Investments	2,069,794

3) RISK MANAGEMENT FUNCTION:

A) The Bank has adopted the following strategy for managing, minimizing and mitigating its risk exposure under the following three categories:

Credit Risk:
Bank’s Management is responsible for understanding the nature and level of risk taken by the Bank and relating the same with the Capital Adequacy level. The Country Risk Department which monitors the Credit Risk through review of the Credit proposals, analyzes the trends, assesses the exposure impact on capital, credit concentration risk, single obligor exposure risk and other credit related risks and prepares reports of such pertinent credit related risk reports for further submission to the Management. The report is also discussed in Risk Management Committee.

Market Risk:
In order to effectively manage the market risk, the Bank has set up the treasury department structure viz: Treasury Front Office and Mid/Back office.

Treasury front office is entrusted with the functions of market watch, research (both fundamental and technical) and analysis. Front office takes decisions as regards to investments and trading as per approved policy/guidelines and within the perimeters of NRB regulations

Treasury Mid/Back Office is independent of Treasury Front Office and acts as a monitoring/executing unit for Treasury Operations. The regular checking/reporting of treasury operations by the Mid/Back Office acts as a control function in the Treasury Department.

Operational Risk:

Civil Bank Limited has implemented practices and policies for assessment, minimization and mitigation of the Operational Risks in its day to day operation.

The Bank has adopted following strategies in its endeavor to create effective system of operational management and its impact on Capital Adequacy of the Bank:

- a. Compliance policy of the Bank following the suggestions and shortcomings as observed by officials from Nepal Rastra Bank and Auditors through audit and inspection.
- b. Operation Manuals and implementation of the same in all major areas of business of the Bank.
- c. In house Internal Audit department.
- d. Centralized Approval and Control Mechanism of Information Technology, Human Resource Management, General Services, Procurement, SWIFT, Trade Finance, Finance and Treasury Operations, Reporting, Credit Control and risk management, Credit Administration and Remittance.

Mechanism to manage Foreign Exchange Risk:

Treasury front office is the sole custodian of consolidated net open position of all the foreign currencies on which the Bank is allowed to deal in. Quoting of all spot/forward rates are done only by the treasury dealers. All the branches/units dealing in foreign currency have to obtain quote from Treasury

before they enter into buy/sell deals and they have to report their transactions to Treasury immediately after the deal. This helps front office to monitor the net open position on real time basis which allows the dealer to take proper timely action on managing the market risks.

The foreign exchange net open position is also regularly monitored and reported by the mid/back office to top management.

Mechanism to manage Liquidity and Interest rate risks:

In order to monitor the liquidity and interest rate risks, the Bank is following the GAP analysis procedures. The GAP analysis is done by the Treasury Mid/Back Office and the same is discussed in Asset Liability Committee (ALCO) Meeting.

With regard to Market Risk, the Treasury Department maintains Net Open Position of all the currencies on daily basis, reviews and analyzes the trends, and assesses the exposure impact on capital. The Net Open Position is also discussed in ALCO meeting held regularly.

B) Types of eligible CRMs used and benefits availed under CRM:

The CRMs used for computation of capital adequacy are Fixed Deposit Receipts and margin deposits. The mentioned CRMs have been netted off against the gross amounts of the following exposures:

Claim Type	CRM	CRM Type
Claims on corporate and securities firms	11,191	Margin Deposit
High Risk Claim	316,027	Fixed Deposit/Gold Receipt/Gold
LC Commitments With Original Maturity Up to 6 months (domestic counterparty)	46,228	Margin Deposit
LC Commitments With Original Maturity Over 6 months domestic counterparty	2,316	Margin Deposit
Bid Bond, Performance Bond and Counter guarantee (domestic counter party)	49,665	Margin Deposit
Advance Payment Guarantee	34,794	Margin Deposit
Acceptances and Endorsements	15,056	Margin Deposit

व्यवस्थापन समूह



गोविन्द गुरुङ्ग
वरिष्ठ कार्यकारी अधिकृत

किशोर महर्जन
प्रमुख कार्यकारी अधिकृत

सर्वेन्द्र मिश्रा
प्रमुख सचालन अधिकृत

उभिने क्रममा बाँया बाट दाँया

गोबर्द्धन अधिकारी

प्रमुख-कर्जा प्रशासन विभाग

डिल्लीराम अष्ट

प्रमुख-कानून तथा शेयर विभाग/कम्पनी सचिव

निराकार बहादुर सिंह

प्रमुख-आन्तरिक लेखापरीक्षण विभाग

मोला बहादुर विष्ट

प्रमुख-विजनेस बैंकिङ्ग विभाग

अमिजीत अष्ट

प्रमुख-मानव संसाधन विभाग

अनिल देव पाण्डे

प्रमुख-सामान्य सेवा विभाग

सुदिप अष्ट

प्रमुख-रिसर्च एण्ड डेभलपमेन्ट विभाग

सुमन आचार्य

प्रमुख-जोखिम व्यवस्थापन विभाग

सचिन नेवा

प्रमुख-वित्त विभाग

अनीजा तुलाघर

प्रमुख-अन्तर्राष्ट्रिय बैंकिङ्ग विभाग

सुरज बिजुन शाही

प्रमुख-प्रमोशन, पब्लिसिटी एण्ड रिटेल सर्भिस मार्केटिङ्ग विभाग

सुमन अष्ट

प्रमुख-कन्ज्यूमर बैंकिङ्ग/शाखा प्रबन्धक-मुख्य शाखा

दिवस कार्की

प्रमुख-ई बैंकिङ्ग विभाग

सागर पोड्याल

प्रमुख-सूचना प्रविधि विभाग

पवित्र मान अष्ट

प्रमुख-लेखा विभाग

प्रसिद्ध राज अर्याल

प्रमुख-कर्पोरेट क्रेडिट विभाग

रूपक क्षेत्री

प्रमुख-लोन मनिटरिङ्ग एण्ड फलोअप विभाग

मणी शापा शह

प्रमुख-दायित्व व्यवस्थापन विभाग

विनय रिजाल

प्रमुख-अनुपालना विभाग



सिभिल बैंक लिमिटेड

CIVIL BANK LTD.

Thinking forward Moving forward

Class "A" Institution Licensed by Nepal Rastra Bank

Classic Complex, Tindhara Road
Kamaladi, Kathmandu-31
P.O. Box: 9799
Tel : 4169040, 4169030
Fax : 4169038
www.civilbank.com.np
SWIFT: CIVLNPKA