



सिभिल बैंक लिमिटेड

CIVIL BANK LTD.

Thinking forward Moving forward

Class "A" Institution Licensed by Nepal Rastra Bank



दोश्रो वार्षिक प्रतिवेदन
२०६८/०६९



सिभिल बैंक लिमिटेड

CIVIL BANK LTD.

Thinking forward Moving forward

Class "A" Institution Licensed by Nepal Rastra Bank

संचालक समिति



श्री त्रिमीर महर्जन
सञ्चालक

सुश्री जुनी गुरुङ्ग
सञ्चालक

श्री अम्बीर बोगटी
सञ्चालक

श्री ई. इच्छा राज तामाङ्ग
अध्यक्ष

श्री प्रकाश तायल
सञ्चालक



सिभिल बैंक लिमिटेड

CIVIL BANK LTD.

Thinking forward Moving forward

Class "A" Institution Licensed by Nepal Rastra Bank

अध्यक्षको मन्तव्य

आदरणीय संस्थापक शेयरधनी महानुभावहरु,
सिभिल बैंक लिमिटेडको यस गरिमामय दोश्रो वार्षिक साधारण सभामा
यहाँहरुलाई हार्दिक स्वागत एवं न्यानो अभिवादन टर्क्याउन चाहन्छु ।

हामीले एउटा सफल एवं विश्वसनीय बैंक स्थापना गर्ने उद्देश्यले मिति २०६७ साल मंसिर १० गतेबाट यस सिभिल बैंकलाई संचालनमा ल्याएका हौं । बैंक संचालनको २ वर्षसम्ममा आफ्नो व्यवसाय संचालन गर्दा देखा परेका समस्या एवं चुनौतीलाई अवसरको रूपमा लिई योजनागत ढंगबाट अगाडी बढेको कारण आज हामी यति छोटो समयमा स्वस्थ मुनाफा आर्जन गर्न सक्षम भएका छौं । संस्थागत सुशासन तथा वित्तीय अनुशासनमा रहेर बैंक संचालन गरेको हुँदा बैंकले वित्तीय क्षेत्रमा छुट्टै पहिचान बनाउन सफल भएको छ । भर्खरै संस्थापना गरिएको बैंक भएकोले हामिले बैंकका धेरै आधारहरु निर्माण गर्नु परेको छ । छोटो समयमा नै शिघ्र र अत्यधिक प्रतिफल आर्जन गर्न खोज्नु बैंकको लागि प्रत्युत्पादक पनि हुन सक्ने भएकोले योजनाबद्ध तथा दीर्घकालिन रणनीतिका साथ बैंकलाई सफल, सक्षम र प्रतिष्ठित बैंक निर्माण गर्ने सन्दर्भमा बैंकले संचालन मिति देखि हालसम्म पनि धेरै काम गरिसकेको छ । Height of the pole can be measured by the depth of the hole भन्ने भनाईलाई आधार मानि बैंकले आफ्ना आधारहरु निर्माण गर्ने क्रममा विगतका दुई वर्षहरुमा प्राप्त उपलब्धिहरुबाट अन्य स्थापित बैंकहरूसँग सिभिल बैंकलाई अग्रपंतिमा उभ्याएको हामिले महशुस गरेका छौं ।



कर्जा लगानी तथा निक्षेप संकलनमा आक्रामक रणनीति लिएर अगाडि बढ्ने अनुकूल समय नभएकोले दुवै क्षेत्रमा संयमता अपनाउदा समकालिन बैंकहरुमा देखिएको कर्जासम्बन्धी समस्या यस बैंकमा आएन । तरपनि बैंकको कर्जा लगानी र निक्षेप संकलनको मूल उद्देश्यलाई संयमता पूर्वक कार्यान्वयन गर्दा उल्लेख्य रूपमा निक्षेप संकलन र कर्जा लगानी गर्न बैंक सफल भएको छ । आर्थिक वर्ष २०६८/०६९ को समिक्षा अवधिमा देशमा रहेको प्रतिकूल राजनैतिक वातावरणको कारणले समग्र वित्तीय क्षेत्रको लगानी नै प्रभावित हुन पुगेको अवस्थालाई मध्यनजर गरी बैंकले आफ्ना लगानीलाई अर्थतन्त्रका भिन्न भिन्न क्षेत्रमा विस्तार गरी कर्जा अधिकेन्द्रित जोखिम (Concentration Risk) न्यूनीकरण गर्न क्षेत्रगत कर्जा लगानी योजना बनाई लागु गरिएको छ । घरजग्गा सम्बन्धी व्यवसायमा आएको मन्दिका कारण यस क्षेत्रमा गरिने लगानी पनि जोखिममा पर्न सक्ने परिस्थितिलाई आकलन गरी घरजग्गा परियोजना कर्जा भन्दा उपभोक्ता कर्जा अन्तरगतको घर कर्जालाई प्राथमिकता दिई लगानी गर्ने रणनीतिका साथ बैंक अगाडि बढेको छ । फेरी अध्यक्ष स्वयं पनि घरजग्गा सम्बन्धी कारोबारमा संलग्न भएको कारण यो क्षेत्रमा बैंकले बढी लगानी गरी जोखिममा पार्ने होकी भन्ने सर्वसाधारण जनता, नियमनकारी निकाय, शेयरधनी महानुभावहरु तथा निक्षेपकर्ताहरुको शंकालाई हामी दृढता पूर्वक निवारण गर्न चाहन्छौं ।

वर्तमान समयमा वित्तीय प्रणालीमा देखिएको निक्षेप परिचालनको बृद्धि र कर्जा लगानीको अनुपयुक्त वातावरणको कारणले बैंकका कोष व्यवस्थापनको कार्य अत्यधिक जटिल तथा चुनौतिपूर्ण रहेको यथार्थ हो । यस्तो विषम परिस्थितिमा पनि कर्जा लगानीमा न्यून र निक्षेपकर्ताहरुलाई अधिकतम व्याज प्रदान गरी ग्राहक तथा निक्षेपकर्ताहरु दुवैलाई सिभिल बैंक प्रति आकर्षित गर्ने रणनीति आगामी आर्थिक वर्षमा पनि कायम राखिनेछ । यसो गर्दा बैंकमा एक सुदृढ तथा विस्वासिलो ग्राहकहरु तथा निक्षेपकर्ताहरुको आधार निर्माण हुने विश्वास लिइएको छ । बैंकको व्यवसायलाई विस्तार गर्ने क्रममा समिक्षा अवधिमा कुल १३ वटा शाखा कार्यालयहरुबाट कारोबार संचालन गरिएको र आगामी आर्थिक वर्षमा थप ९ वटा शाखा कार्यालयहरु स्थापना गरी बैंकको कुल शाखा कार्यालय २२ बनाईने छ । यस सन्दर्भमा फिदिम, विर्तामोड, बुटवल, नेपालगंज, विजुवार, गोग्रुवा बौद्ध गरी ७ वटा शाखा कार्यालयहरुको स्वीकृति नेपाल राष्ट्र बैंकबाट प्राप्त भइसकेकोले निकट भविष्यमा नै ति शाखाहरुबाट पनि कारोबार संचालन गरिनेछ र थप २ शाखा कार्यालयहरुको सम्भाव्यता अध्ययन भै रहेको छ । नेपालमा बहुसंख्यक जनता अझै पनि औपचारिक वित्तीय सेवाको पहुँच बाहिर रहेको सन्दर्भमा सर्वसाधारणमा वित्तीय पहुँच अभिवृद्धि गर्न बैंकले थप शाखा विस्तार गर्ने, घुम्ती बैंकिङ्ग सेवा र सुचना प्रविधिमा आधारित Branchless बैंकिङ्ग सेवाको थालनी गर्ने योजनालाई प्राथमिकताका साथ अगाडि बढाईने छ । बैंकले समिक्षा अवधिमानै आफ्ना ग्राहकहरुको लागि इण्टरनेट बैंकिङ्ग तथा एसएमएस बैंकिङ्ग जस्ता प्रविधिमुलक सेवाहरुको सुरुवात गरेको छ । यसका अतिरिक्त ग्राहकहरुलाई जीवन तथा निर्जिवन बीमासम्बन्धी सेवा प्रदान गर्नको लागि Bancassurance जस्ता Value added सेवाहरुको सुरुवात गरिसकेको छ ।

बैंकले आफ्नो पूँजी बृद्धि गरी २ अरब रुपैयाको चुक्ता पूँजी पुर्‍याउनु पर्ने कानूनी प्रावधान तथा व्यवसाय विस्तारको आवश्यकतालाई मध्यनजर गरी तत्कालै सर्वसाधारणको लागि छुट्याएको ८० करोड रुपैया बराबरको साधारण शेयर निष्काशन गर्ने योजना बनाएको छ । त्यस्तै गरी नेपालको वित्तीय बजारमा बैंक तथा वित्तीय संस्थाहरु एक आपसमा गाभिने प्रवृत्ति देखा परेको र यसलाई नेपाल राष्ट्र बैंकले समेत सकारात्मक सहयोग गरेको कारण यस सिभिल बैंकले पनि कुनै उपयुक्त साझेदार प्राप्त गरेमा त्यसको सम्भावनालाई स्वीकार गरी अन्य बैंक तथा वित्तीय संस्थासँग गाभ्ने वा कुनै विदेशी बैंक तथा वित्तीय संस्थाले सिभिल बैंकसँग संयुक्त लगानी अन्तरगत सिभिल बैंकमा लगानी गर्न इच्छुक भएको खण्डमा सो समेतको सम्भावनालाई स्वीकार गरी यस बैंकलाई पुँजी, संजाल, सेवा, मुनाफा आदि सम्पूर्ण दृष्टिले उच्च श्रेणीको बैंक निर्माण गर्ने उद्देश्यका साथ आजको यस गरिमामय सभामा यि दुवै प्रस्तावलाई साधारण र विशेष प्रस्तावको रूपमा प्रस्तुत गरिएको हुँदा यस प्रस्तावलाई आदरणीय शेयरधनी महानुभावहरुले पारित गरिदिनु हुनेछ भन्ने मैले आशा गरेको छु ।

अन्त्यमा, हामीलाई निरन्तर सहयोग र प्रोत्साहन दिनु हुने नेपाल राष्ट्र बैंक, नेपाल धितोपत्र बोर्ड, कम्पनी रजिष्ट्रारको कार्यालय लगायतका नियमनकारी निकायहरु, तथा सहयोगी संचालकज्यूहरु आफ्नो अथक परिश्रम र मेहनतले कमाएको सम्पत्ति लगानी गर्नु हुने संस्थापक शेयरधनीहरु र बैंकले लिएको लक्ष्य प्राप्तमा आफ्नो अमूल्य समय र श्रम प्रदान गर्नु हुने बैंक व्यवस्थापन एवं कर्मचारीहरु, बैंक प्रति सद्भाव र माया गरी हाम्रो सेवा लिनु हुने सम्पूर्ण ग्राहकवर्ग तथा सम्पूर्ण सरोकारवालाहरुलाई हार्दिक धन्यवाद ज्ञापन गर्दछु ।

ई. इच्छा राज तामाङ्ग
अध्यक्ष



सिभिल बैंक लिमिटेड

CIVIL BANK LTD.

Thinking forward Moving forward

Class "A" Institution Licensed by Nepal Rastra Bank

Photo Gallery



"Inter Bank Beach Cricket 2012"
जीतको उपाधीको साथमा सिभिल बैंक टीम



"यल कप २०६८" मा सिभिल बैंकद्वारा
प्रायोजित जर्सीको साथमा खेलाडिहरू



"यल कप २०६८" मा सिभिल बैंकद्वारा सौजन्य
प्रथम पुरस्कार



विभिन्न खेलकुदका विजेता कर्मचारीहरूलाई
प्रदान गरिएको "Purple Badge of Honour"



"2nd CORPORATE 5 A-SIDE FOOTBALL TOURNAMENT"
मा सहभागी सिभिल बैंक



सिभिल बैंकद्वारा सह-प्रायोजित ठैठौँ राष्ट्रिय खेलकुद २०६८
राष्ट्रिय स्क्वास एण्ड राकेट प्रतियोगिता



"3rd NIBL Heritage Marathon 2012" मा
द्वितीय स्थान हासिल गरेकी सिभिल बैंकको कर्मचारी

सिभिल बैंक लिमिटेडको द्वितीय वार्षिक साधारण सभा सतबन्धी सूचना

मिति २०६९/०६/२१ गते बसेको संचालक समितिको १०८ औं बैठकको निर्णयानुसार यस सिभिल बैंक लिमिटेडको दोश्रो वार्षिक साधारण सभा निम्न लिखित मिति, स्थान र समयमा देहायका विषयहरु उपर छलफल गरी निर्णय गर्न बस्ने भएको हुँदा कम्पनी ऐन, २०६३ को दफा ६७ बमोजिम शेयरधनी महानुभावहरुको जानकारीको लागि यो सूचना प्रकाशित गरिएको छ। सम्पूर्ण शेयरधनी महानुभावहरुलाई उल्लेखित मिति, स्थान र समयमा उपस्थितिको लागि हार्दिक अनुरोध गर्दछु।

सभा हुने मिति, स्थान र समय :

सभा हुने मिति : २०६९ कार्तिक २४ गते (तदनुसार, नोभेम्बर ९, २०१२) शुक्रवार।

स्थान : होटल अन्नपूर्ण दरबारमार्ग, काठमाडौं।

समय : अपरान्ह : ३.०० बजे।

छलफलका विषयहरु :

(क) सामान्य प्रस्तावहरु:

१. अध्यक्षज्यूको मन्तव्य तथा संचालक समितिको वार्षिक प्रतिवेदन २०६८/०६९ पारित गर्ने।
२. लेखा परीक्षकको प्रतिवेदन सहित आ. व. २०६८/०६९ को वासलात, नाफानोक्सान हिसाब तथा नगद प्रवाह विवरण लगायतका वित्तीय विवरणहरुमा छलफल गरी पारित गर्ने।
३. कम्पनी ऐन, २०६३ दफा १११ अनुसार आर्थिक वर्ष २०६९/०७० को लागि लेखापरीक्षण समितिको सिफारिशमा लेखापरीक्षक नियुक्त गर्ने र निजको पारिश्रमिक निर्धारण गर्ने। (वर्तमान लेखापरीक्षक श्याम कार्की एण्ड कम्पनी चार्टर्ड एकाउन्टेन्ट पुनः नियुक्त हुन योग्य हुनुहुन्छ)
४. सर्व साधारणको लागि छुट्याईएको बैंकको जारी पुँजीको ४० प्रतिशतले हुन आउने रु. ८० करोड रुपैया बराबरको ८० लाख कित्ता साधारण शेयर सार्वजनिक निष्काशन गर्ने।

(ख) विशेष प्रस्ताव :

१. बैंकमा अर्को बैंक तथा वित्तीय संस्था गाभ्ने वा बैंकलाई अर्को बैंक तथा वित्तीय संस्थासंग गाभ्ने वा विदेशी बैंक तथा वित्तीय संस्थासंग संयुक्त लगानी (Joint Venture) गरी बैंक संचालन गर्ने सम्बन्धमा आवश्यक कार्य गर्न संचालक समितिलाई अख्तियारी प्रदान गर्ने।

(ग) विविध :

पुनश्च : सभामा छलफल गरिने सञ्चालक समितिको प्रतिवेदन तथा लेखापरीक्षकको प्रतिवेदन सहितको वासलात, नाफा नोक्सान हिसाब, साधारण सभा सम्बन्धी जानकारी, प्रोक्सी फाराम र प्रवेशपत्र शेयरधनीहरुको बैंकमा अभिलेख भएको ठेगानामा प्रेषित गरिएको छ। कुनै कारण उल्लेखित कागजातहरु प्राप्त नभएमा वा साधारण सभासम्बन्धी थप जानकारी आवश्यक भएमा यस बैंकको केन्द्रीय कार्यालय कमलादी, काठमाण्डौमा सम्पर्क गर्नु हुन वा बैंकको website: www.civilbank.com.np बाट आवश्यक जानकारी प्राप्त गर्नु हुन सम्बन्धित सबै शेयरधनीहरुमा अनुरोध छ।

सञ्चालक समितिको आज्ञाले,
डिल्लीराम श्रेष्ठ
कम्पनी सचिव



साधारण सभा सम्बन्धी सामान्य जानकारीहरू :

१. प्रत्येक शेयरधनी महानुभावहरूलाई शेयर लगतमा कायम रहेको ठेगानामा वार्षिक प्रतिवेदन पुस्तिका पठाइएको छ । सभामा उपस्थित हुने शेयरधनीहरूले वार्षिक प्रतिवेदन पुस्तिकामा रहेको संलग्न प्रवेशपत्र साथमा लिई आउनु हुन अनुरोध छ । कुनै कारणवश वार्षिक प्रतिवेदन पुस्तिका प्राप्त गर्न नसक्नु भएका शेयरधनी महानुभावहरूले आफ्नो शेयर प्रमाणपत्र वा आफ्नो परिचय स्पष्ट हुने किसिमको फोटो सहितको कुनै प्रमाण साथमा लिई सभामा भाग लिन आउनु हुन अनुरोध छ ।
२. सभा हुने दिन सभामा उपस्थितिका लागि हाजिर पुस्तिका अपरान्ह २.०० बजे देखि ३.०० बजेसम्म खुल्ला रहने छ र सो समयपछि हाजिर पुस्तिका बन्द गरिने छ । परिचय नम्बर (शेयरधनी नं.) को आधारमा हाजिरी जनाउने व्यवस्था गरिएको हुँदा शेयरधनी महानुभावले आफ्नो परिचय नम्बर अनिवार्य रूपमा प्रस्तुत गर्नु पर्नेछ ।
३. शेयरधनीले आफ्नो प्रतिनिधि (प्रोक्सी) नियुक्त गर्दा आफु जुन समुह/उपसमुहको शेयरधनी हो सोही समुह/उपसमुहको अर्को शेयरधनीलाई मात्र प्रोक्सी दिन पाइनेछ ।
४. प्रतिनिधि (प्रोक्सी) ले मतदान गर्न पाउने अधिकतम हद वा सीमा त्यस्तो शेयरधनीले लिन पाउने बैंकको अधिकतम शेयर हिस्साको मतदान सीमाभन्दा बढी हुने छैन ।
५. प्रतिनिधिपत्र (प्रोक्सी) सभा सुरु हुनभन्दाकम्तीमा ४८ घण्टा अगावै अर्थात् मिति २०६९/०७/२२ गते अपरान्ह ३.०० बजे भित्र बैंकको केन्द्रीय कार्यालयमा दर्ता गरिसक्नु पर्नेछ ।
६. शेयरधनीले एकभन्दा बढी व्यक्तिलाई आफ्नो शेयर विभाजन गरी वा अन्य कुनै किसिमबाट छुट्याई प्रोक्सी दिन पाइने छैन । यसरी दिइएको प्रोक्सी बदर हुनेछ ।
७. एक जना शेयरधनीले एकभन्दा बढीलाई प्रतिनिधि (प्रोक्सी) मुकरर गरेमा प्रतिनिधि (प्रोक्सी) स्वतः बदर हुनेछ । तर, पहिला दिएको प्रतिनिधिपत्र (प्रोक्सी) बदर गरी पछि दिइएको प्रतिनिधिपत्रलाई मात्र मान्यता दिन अनुरोध गरी छुट्टै पत्र साथ प्रतिनिधिपत्र (प्रोक्सी) दर्ता गर्न ल्याएमा भने छुट्टै पत्र साथ प्राप्त पछिल्लो प्रतिनिधिपत्र (प्रोक्सी) लाई मान्यता दिइनेछ ।
८. बुँदा नं. ७ बमोजिम नियुक्त गरेको प्रतिनिधिलाई रद्द गरी अर्को प्रतिनिधि मुकरर गर्न चाहेमा सोको लिखित सूचना सभा हुनु भन्दा कम्तीमा ४८ घण्टा अगावै बैंकको केन्द्रीय कार्यालयमा दर्ता गरिसक्नु पर्नेछ ।
९. प्रतिनिधि नियुक्त गरिसकेको शेयरधनी, सभाको काम कारवाही सुरु हुनुभन्दा अगावै आफै सभामा उपस्थित भई हाजिरी पुस्तिकामा दस्तखत गरेमा त्यस्तो शेयरधनीले दिएको प्रतिनिधि पत्र (प्रोक्सी) स्वतः बदर हुनेछ ।
१०. बैंकको छाप र कम्पनी सचिवको दस्तखत भएको प्रतिनिधिपत्र (प्रोक्सी फारम) मात्र मान्य हुनेछ । फोटोकपी, इमेल वा फ्याक्स मार्फत प्राप्त भएको प्रोक्सी फारमलाई स्वीकार गरिने छैन ।
११. कुनै संगठित संस्था वा कम्पनी शेयरधनीको हकमा त्यस्ता संगठित संस्था वा कम्पनीले मनोनित गरेको प्रतिनिधिले शेयरवालाको हैसियतले सभामा भाग लिन सक्नु हुनेछ । यसरी प्रतिनिधि पठाउँदा सभा हुनु भन्दा कम्तीमा ४८ घण्टा अगावै अर्थात् मिति २०६९/०७/२२ गते अपरान्ह ३.०० बजे भित्र बैंकलाई लिखितरूपमा जानकारी दिनुपर्नेछ ।
१२. सुरक्षाको दृष्टिकोणले शेयरधनी महानुभावहरूले सभा स्थलमा आउँदा भोला, ब्याग जस्ता बस्तुहरु नलिई आउनु हुन अनुरोध गरिन्छ । आवश्यक देखिएमा सुरक्षाकर्मीले सुरक्षा जाँच गर्न सक्ने हुँदा सो कार्यमा सहयोग गरिदिनु हुन समेत अनुरोध गरिन्छ ।
१३. शेयरधनी महानुभावहरूलाई सूचित गराउन सकियोस् भन्ने दृष्टिले कुनै शेयरधनी महानुभावहरूलाई बैंक सम्बन्धी केही जिज्ञासा भए छलफलको विषय सूची मध्ये विविध शिर्षक अन्तर्गत त्यस्तो जिज्ञासा लिखित रूपमा सभा हुनु भन्दा ७ (सात) दिन अगावै कम्पनी सचिव मार्फत संचालक समितिको अध्यक्षलाई बुझाउनु हुन अनुरोध छ । तर त्यस्ता जिज्ञासालाई छलफल र पारित हुने प्रस्तावको रूपमा समावेश गरिने छैन ।

प्रतिनिधिपत्र (प्रोक्सी-फारम)

श्री सञ्चालक समिति
 सिभिल बैंक लिमिटेड
 कमलादी, काठमाण्डौ ।

विषय: प्रतिनिधि नियुक्त गरेको बारे ।

..... जिल्ला न.पा./गा.वि.स. वडा नं. बस्ने म/हामी
 ले त्यस बैंकको शेयरधनीको हैसियतले मिति २०६९/०७/२४ गते शुक्रबारका दिन हुने दोश्रो वार्षिक
 साधारण सभामा स्वयं उपस्थित भई छलफल तथा निर्णयमा सहभागी हुन नसक्ने भएकोले उक्त सभामा भाग लिन तथा मतदान गर्नको लागि
 जिल्ला न.पा./गा.वि.स. वडा नं. बस्ने त्यस बैंकको शेयरधनी (समुह “क” को उपसमूह वा
 समूह “ख”) श्री शेयर प्रमाणपत्र नं लाई मेरो /हाम्रो प्रतिनिधि मनोनित गरी पठाएको
 छु /छौं ।

प्रतिनिधिको

निवेदकको

दस्तखत :

दस्तखत :

नाम :

नाम :

शेयर धनी परिचय नं. :

शेयरधनी नं. :

शेयर संख्या :

मिति :

ठेगाना :

कम्पनी सचिवको दस्तखत :

बैंकको छाप

द्रष्टव्य : प्रोक्सी दिँदा/लिँदा आफ्नो समूह/उपसमूह भित्र सीमित रही लिनु दिनु पर्नेछ। यो निवेदन साधारण सभा हुनु भन्दा कमिमा ४८ घण्टा अगावै
 बैंकको केन्द्रीय कार्यालयमा पेश गरिसक्नु पर्नेछ ।



प्रवेश-पत्र

शेयरधनीको नाम :

शेयरधनी नम्बर : शेयर संख्या :

२०६९/०७/२४ गते शुक्रबारका दिन हुने सिभिल बैंक लिमिटेडको दोश्रो वार्षिक साधारण सभामा उपस्थित हुन जारी गरिएको प्रवेशपत्र ।


शेयरधनीको दस्तखत :

.....
कम्पनी सचिव

द्रष्टव्य : सभा कक्षमा प्रवेश गर्न यो प्रवेशपत्र अनिवार्य रुपमा प्रस्तुत गर्नु पर्नेछ ।



चिविल बँक लिमिटेड
CIVIL BANK LTD.
Thinking forward Moving forward




विषय सूची

१. सञ्चालक समितिको प्रतिवेदन	७
२. कम्पनी ऐन, २०६३ को दफा १०९ उपदफा ४ बमोजिमको विवरण	१४
३. लेखापरीक्षकको प्रतिवेदन	२१
४. वासलात	२२
५. नाफा-नोक्सान हिसाब	२३
६. नाफा-नोक्सान बाँडफाँड हिसाब	२४
७. इक्विटीमा भएको परिवर्तनसम्बन्धी विवरण	२५
८. नगद प्रवाह विवरण	२६
९. वासलात र नाफा-नोक्सान हिसाबका अनुसूचीहरू	२७
१०. लेखासम्बन्धी नीतिहरू	५४
११. लेखासम्बन्धी टिप्पणीहरू	५८
१२. नेपाल राष्ट्र बैंकबाट दिएको निर्देशन	६७
१३. नेपाल राष्ट्र बैंकको पुँजी पर्याप्तता सम्बन्धी ढाँचा अन्तर्गत बैंकको उद्घोषण नीति (Disclosure policy) अनुरूपको उद्घोषण	६८



चिविल बँक लिमिटेड
CIVIL BANK LTD.
Thinking forward Moving forward



सिभिल बैंक लिमिटेडको द्वैधो वार्षिक साधारण सभाको लागि सञ्चालक समितिको प्रतिवेदन आ.व. २०६८/०६९

आदरणीय शेयरधनी महानुभावहरू,

यस सिभिल बैंक लिमिटेडको दोश्रो वार्षिक साधारण सभामा आफ्नो अमूल्य समय प्रदान गरी पाल्नु भएका शेयरधनी महानुभावहरू, पत्रकार एवं अन्य आमन्त्रित अतिथिहरूलाई बैंकको संचालक समितिको तर्फबाट आभार व्यक्त गर्दै हार्दिक स्वागत तथा अभिवादन गर्न चाहन्छौं। यस गरिमामय सभामा सञ्चालक समितिको तर्फबाट बैंकको आ. व. २०६८/०६९ को समिक्षा अवधिमा भएको समग्र कारोवार, यसले हासिल गरेको उपलब्धि र भावी योजनाहरूको विषयलाई समेटेर कम्पनी ऐन, २०६३, बैंक तथा वित्तीय संस्था सम्बन्धी ऐन, २०६३ तथा नेपाल राष्ट्र बैंकको निर्देशनको परिधि भित्र रही यो प्रतिवेदन संचालक समितिको तर्फबाट बैंकको दोश्रो वार्षिक साधारण सभामा अनुमोदनको लागि पेश गरेका छौं।

सिभिल बैंक लिमिटेडले आर्थिक वर्ष २०६८/०६९ को समिक्षा अवधिमा गरेको कार्यसम्पादनलाई निम्नानुसार प्रस्तुत गरिएको छ :

१. समिक्षा अवधिको संक्षिप्त वित्तीय भ्रलक

बैंकिङ्ग व्यवसायमा निक्षेप संकलन गरी संकलित निक्षेपलाई कर्जा प्रवाह गरी शेयरधनी एवं सरोकारवालाहरूको हकहितलाई मध्यनजर गर्दै समयानुकूल प्रतिफल प्रदान गर्नु पर्ने अत्यन्त चुनौतिपूर्ण कार्य हो। समिक्षा अवधिको अन्तसम्ममा देशमा ३२ वटा वाणिज्य बैंकहरू, ८८ वटा विकास बैंकहरू, ७० वटा वित्त कम्पनीहरू, २४ वटा लघु वित्त कम्पनीहरू र ११३९२ वटाको संख्यामा रहेका वचत तथा ऋण सहकारी समेतको उपस्थितिले बैंकिङ्ग व्यवसाय अत्यन्तै प्रतिष्पर्धि रहेको तथ्य प्रष्ट हुन आउछ। वित्तीय क्षेत्रको यस्तो प्रतिष्पर्धि अवस्था, आर्थिक गतिविधिमा आएको शिथिलता, लगानीको क्षेत्र विस्तारमा नैराश्यता, अस्थिर तथा दिशाविहिन राजनैतिक वातावरण आदिको चुनौतिपूर्ण अवस्थाबाट यस सिभिल बैंक लिमिटेड पनि अछुतो रहन सक्दैन। यद्यपी यस्तो विषम परिस्थितिलाई सही रूपमा विश्लेषण गरी आवश्यक पर्ने रणनीति तथा पुर्वाधार तयार पारी समय सापेक्ष बजार विस्तार तथा प्रविधिमुलक सेवाहरू प्रदान गर्न सक्षम भएको कारणले आज हामी छोटो समयमा लामो फड्को मार्न सफल भएका छौं। यस सिभिल बैंक लिमिटेडको समिक्षा अवधिको वित्तीय सुचकांकहरू निम्न बमोजिम रहेका छन्।

(ख) प्रमुख उपलब्धीहरू/नतिजा :

रु. हजारमा

विवरण	२०६७/०६८	२०६८/०६९	गत वर्षसंग तुलना
संचालन आम्दानी	१२,४४,३५	२९,६६,१९	१७,२१,८४
संचालन खर्च	९,१०,५४	२०,७०,७५	११,६०,२१
संचालन मुनाफा (व्यवस्था अधिको)	३,३३,८१	८,९५,४४	५,६१,६२
खुद नाफा (कर पछिको)	११,६४	२,७२,३४	२,६०,७०

प्रमुख कारोवार तथा सुचकांक :

विवरण	२०६७/०६८	२०६८/०६९	गत वर्षसंग तुलना
चुक्ता पुँजी	१,२०,००,००	१,२०,००,००	-
जगेडा कोष	४६,००	३,१८,३५	२,७२,३५
निक्षेप	२,९५,२३,२७	८,८०,७५,४५	५,८५,५२,१८
कर्जा	३,१५,५१,५८	७,८२,९८,२२	४,६७,४६,६४
निष्क्रय कर्जा	०	०	०
लगानी	२५,८८,४२	१,३२,८४,८१	१,०६,९६,३९
स्थिर सम्पत्ति (खुद)	१८,१०,३३	२२,१५,८६	४,०५,५३
कुल सम्पत्ति	४,४१,०६,७५	१०,७०,१२,९५	६,२९,०६,२०

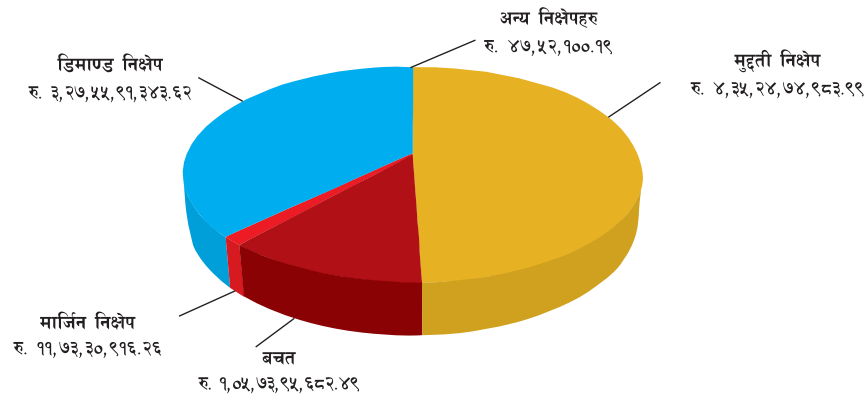


प्रमुख सुचकांक :

विवरण	२०६७/०६८	२०६८/०६९
खुद नाफा/संचालन आम्दानी	०.९४%	९.१८%
संचालन खर्च/संचालन आम्दानी	७३.१७%	६९.८१%
सम्पत्तिमा प्रतिफल	०.०००३	०.००२५
स्थायी कर्मचारी	१२४	२०८
शाखाहरु	३	१३
पुँजीकोष अनुपात	२१.३२%	१४.१९%

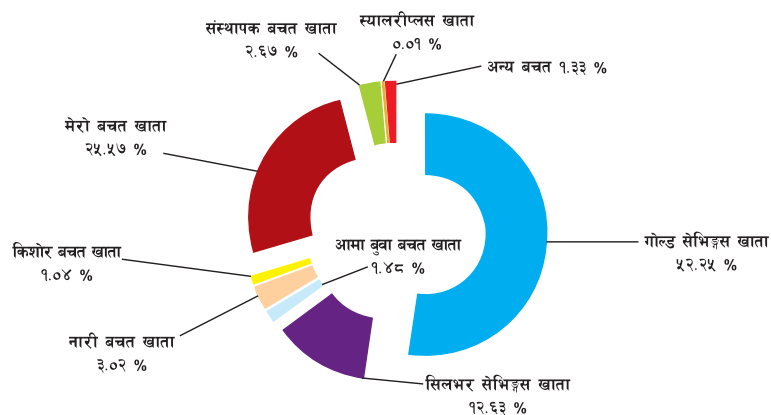
(२) निक्षेप परिचालन (Deposit Mobilization)

२०६८ आषाढ मसान्तको निक्षेपको संरचना

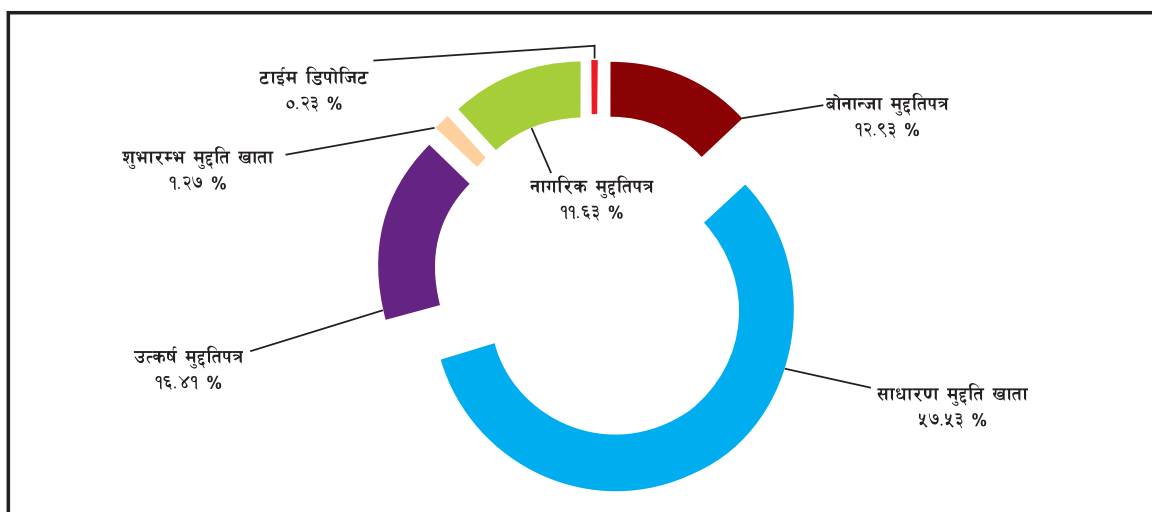


विगत आर्थिक वर्षको तुलनामा समिक्षा अवधिमा वित्तीय क्षेत्रमा तरलता बृद्धिको कारणबाट बैंकले बचत खाता अन्तरगत मेरो बचत खाता, Salary Plus Account, Kishor Bachat Khata, Nari Bachat Khata, Ama Buwa Bachat Khata, Silver Savings Account, Sansthapak Bachat Khata जस्ता योजना मार्फत देहाय बमेजिमको निक्षेप संकलन गर्न सक्षम भएको छ ।

बचत खाता वितरण आ. व. २०६८/०६९



मुद्रति निक्षेप अन्तरगत सिभिल बैंक नागरिक मुद्रतिपत्र, Civil Bank Time Deposit, सिभिल बैंक मुद्रति निक्षेप गरी ३ किसिमका मुद्रति निक्षेप योजना बनाई कुल रु ४,३५,२४,७४,९८४/- निक्षेप परिचालन गर्न बैंक सक्षम भएको छ ।



त्यस्तै गरी कल तथा चल प्रकृतिका निक्षेप अन्तरगत Civil Bank Structured Deposit / Loyalty Call जस्ता निक्षेप योजना बनाई यस योजना अन्तरगत बैंकले कुल रु ३,२७,५५,९१,३४३/६२ निक्षेप परिचालन गर्न सक्षम भएको छ ।

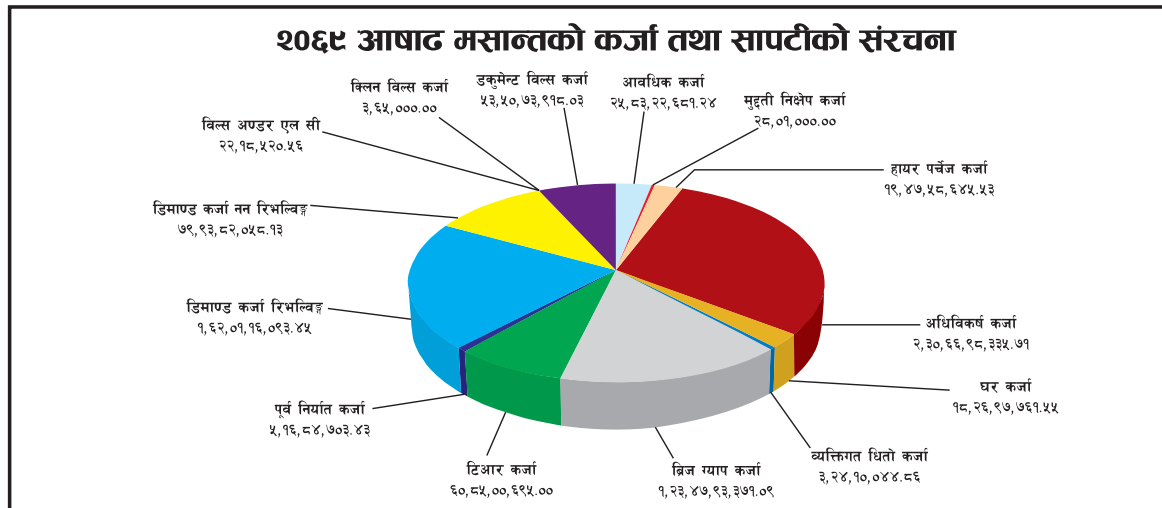
समग्रमा बैंक तथा वित्तीय संस्थाहरूको निक्षेप संकलनमा भएको वृद्धिसंगै समिक्षा अवधिमा यस बैंकको पनि निक्षेपमा उल्लेख्य वृद्धि भएको छ । बैंकमा तरलताको सहजतालाई महशुस गर्दै निक्षेपहरूमा दिईने व्याजदरलाई क्रमशः कम गर्दै बैंकको निक्षेप लागत (Cost of Deposit) लाई समायोजन गर्दै लैजाने नीति रहेको छ । आगामी वर्षमा पनि यस्ता निक्षेप योजनाहरूलाई निरन्तरता दिई अन्य आकर्षक र उपयोगी योजनाको माध्यमबाट सर्वसाधारणको निक्षेप संकलनमा वढी जोड दिने बैंकको योजना रहनेछ । ग्राहकसंग सुमधुर सम्बन्ध स्थापित गर्दै साना तथा मझौला निक्षेपकर्ताहरूको निक्षेपको सुरक्षणका लागि रु.२ लाख सम्मको निक्षेप सुरक्षण (बीमा) को व्यवस्था समेत गरेको छ ।

(३) कर्जा तथा कर्जा व्यवस्थापन (Credit & Credit Management)

कर्जा प्रवाह गर्ने कार्य अत्यन्त चुनौतीपूर्ण र जोखिमयुक्त छ । व्यावसायिक ढंगले कर्जा प्रवाह नगरी नातावाद, कृपावादमा कर्जा प्रवाह गरेको कारणले कतिपय बैंक तथा वित्तीय संस्थाहरू खराब अवस्थामा पुगेका उदाहरण तपाईं हामी सामु छ । जोखिम बढी भएको ठाउँमा आम्दानी बढी हुने भएकोले जोखिम उठाएर कर्जा प्रवाह गर्ने, संस्थागत सुशासनको स्तर कायम नगर्ने, राष्ट्र बैंकका नीति, नियम र निर्देशनलाई पालना नगरी कर्जा प्रवाह गर्ने परिपाटीले केही बैंक तथा वित्तीय संस्थाहरू संकटमा परेका छन् । यस परिदृश्य प्रति सिभिल बैंक संचालक समिति अत्यन्तै चनाखो भएर आफ्नो भुमिका निर्वाह गरिरहेको छ । कर्जा प्रवाह गर्दा कर्जाको प्रकृति बमोजिम सामान्यतः जोखिम हुने भएपनि त्यस्ता कर्जाहरू प्रवाह गर्नु अगावै श्रोतमा नै पर्याप्त सजगता अपनाईएमा त्यसबाट हुन जाने जोखिम न्यूनिकरण गर्न सकिन्छ भन्ने हेतुले बैंकले विभिन्न कर्जा सम्बन्धी नीतिहरू जस्तै: Credit Policy Guidelines, Credit Risk Rating System, Credit Risk Management Framework, Valuation Guidelines जस्ता नीति निर्देशिकाहरू लागू गरिएको छ । यस्ता नीतिगत व्यवस्थाहरूलाई अक्षरशः कार्यान्वयन गरी बैंकमा कर्जाको गुणस्तर उच्च राख्ने तर्फ संचालक समिति सधैं कटिबद्ध रहेको छ ।

बैंकले समिक्षा अवधिमा आफ्नो कर्जा लगानीलाई अर्थतन्त्रका विविध क्षेत्रहरूमा पुर्‍याउने उद्देश्य अनुसार कृषि, उद्योग, सेवा, व्यापार, जलविद्युत, उत्पादन लगायतका क्षेत्रहरूमा लगानी गर्दै कुल रु ७,८२,९८,२२,८२९ लगानी गर्न सक्षम भएको छ । जुन अधिल्लो आर्थिक वर्षको तुलनामा १४८.१५ प्रतिशतले वृद्धि भएको पाईन्छ । बैंकले लगानी गरेको कुल कर्जामा हालसम्म कुनै पनि कर्जा खराब वर्गमा परेको छैन । कर्जा लगानीको यस नीतिलाई आगामी आर्थिक वर्षमा परिमार्जित रूपमा लागू गरिने छ । यस सन्दर्भमा संचालक समितिले पारित गरेको क्षेत्रगत कर्जा लगानी योजना अनुसार बैंकको लगानीलाई विविधकरण गरिनेछ । घरजग्गा तथा रियलस्टेट क्षेत्रमा हुने लगानीलाई अत्यन्तै संयमित भएर लगानी

गरिएकोमा आगामी वर्ष पनि यस नीतिलाई निरन्तरता दिइनेछ । यसका साथसाथै कर्जाको गुणस्तर सुधार गर्दै लैजाने र कर्जा विस्तार गर्दा साना तथा घरेलु कर्जा, उपभोक्ता कर्जा अन्तरगत शैक्षिक कर्जा, सुन चाँदी कर्जा, लघुवित्त कर्जा र गैरकोषमा आधारित कर्जा सुविधा लाई प्राथमिकता पूर्वक लगानी गर्ने योजना रहेको छ ।



(४) लगानी (Investment)

बैंकले राख्नु पर्ने वैधानिक तरलता तथा अनिवार्य तरलताको अनुपात कायम गर्दै बाँकी रहेको रकमलाई समेत ट्रेजरी बिल तथा सरकारी ऋणपत्रहरूमा लगानी गरी वढी भन्दा वढी प्रतिफल प्राप्त गर्ने नीति अनुरूप समिक्षा अवधिमा बैंकले ट्रेजरी बिल तथा सरकारी ऋणपत्रहरूमा लगानी गरेको छ । यस्तो लगानीहरूबाट बैंकले आवश्यक परेको समयमा तत्काल तरलता प्रशोचन गरी जोखिम तथा तरलता व्यवस्थापनको निमित्त उपयोगी हुन्छ । समिक्षा अवधिमा यस बैंकले रु १,३२,८४,८१,५४७/- लगानी गरेको छ । यसको फलस्वरूप यस आर्थिक वर्षको अन्तमा कूल लगानी र कूल निक्षेपको अनुपात १५.०८ प्रतिशत कायम गरेकोछ । कुल लगानी मध्ये करीव ८८.०७ प्रतिशत ट्रेजरी बिल तथा सरकारी ऋणपत्रहरूमा नै रहेको छ ।

यसका साथसाथै बैंकले उपयुक्त अवसर प्राप्त गरेमा सम्भावित जोखिम विश्लेषण गरी विभिन्न कम्पनीहरूमा शेयर लगानी गर्ने, व्यवसाय संग सम्बन्धित सहायक कम्पनीहरू स्थापना वा खरिद गर्ने जस्ता कार्यहरू आवश्यकता अनुसार अगाडि बढाइनेछ ।

(५) मानव संसाधन व्यवस्थापन (Human Resource Management)

संस्थापना कालमा १२४ जना कर्मचारीबाट शुरु गरेको यस सिभिल बैंक लिमिटेडमा समिक्षा अवधिको अन्तसम्ममा २०८ जना कर्मचारीहरू विभिन्न तहमा रहेर बैंकको सेवामा जुटेका छन् । कुनै पनि संस्थाको सफलता र असफलता त्यस संस्थामा कार्यरत कर्मचारीहरूको सेवाको गुणस्तरमा निर्भर गर्ने भएको हुँदा कर्मचारीको छनौट, सरुवा, बढुवा तथा वृत्ती विकासमा बैंकले पारदर्शी नीति बनाई कार्यान्वयन गरेको छ । कर्मचारीको कार्यक्षमतालाई उकास्नको लागि विभिन्न तालिम, गोष्ठी तथा सेमिनारमा कर्मचारीलाई मनोनयन गरी पठाइएको र यस्तो कार्यलाई आगामी वर्ष पनि निरन्तरता दिइनेछ । एउटा सन्तुष्ट कर्मचारीले आफ्नो शत प्रतिशत क्षमतामा कार्य गरेमा स्वयम कर्मचारी, सेवाग्राही ग्राहक तथा लगानीकर्ता पनि लाभान्वित हुन सक्दछन् । तसर्थ यस सिभिल बैंक लिमिटेडलाई नेपालको एक उत्कृष्ट कार्यस्थल बनाई दक्ष तथा अनुभवी कर्मचारी समेतको लागि एक आर्दश कम्पनी बनाउने लक्ष्य सहित कार्यहरू प्रारम्भ गरिएको छ ।

(६) शाखा विस्तार (Branch Expansion)

नेपाल राष्ट्र बैंकको तथ्यांक अनुसार नेपालमा सम्बत् २०६९ असार मसान्तसम्ममा वाणिज्य बैंकहरूको कुल १३६९ शाखा कार्यालयहरू रहेका छन् । त्यस्तै गरी विकास बैंक, वित्त कम्पनी र लघु वित्त विकास बैंकहरूको क्रमशः ६८६, ३३१ र ५५० वटा शाखा कार्यालयहरूबाट कारोबार संचालन गरी प्रति शाखा औसतमा ९ हजार जनसंख्याले सेवा प्राप्त गर्न सकेको अवस्था

विद्यमान छ। यस तथ्यलाई मध्यनजर गर्दै यस सिभिल बैंक लिमिटेडले समिक्षा अवधिसम्म देशका दुर्गम, सुगम र काठमाण्डौ उपत्यका समेत गरी १३ वटा स्थानहरूबाट आफ्नो कारोबार संचालन गर्दै आएको छ। वित्तीय सेवा नपुगेका, व्यवसायिक दृष्टिले उपयुक्त स्थानहरूमा शाखा विस्तार गर्ने नीति अनुरूप प्युठानको विजुवार, बाँकेको नेपालगंज, रुपन्देहीको बुटवल, भापाको बिर्तामोड, पाँचथरको फिदिम र काठमाण्डौको बौद्ध तथा गोगबु लगायतका ७ वटा स्थानहरूमा शाखा कार्यालय खोल्न नेपाल राष्ट्र बैंकको स्वीकृति प्राप्त भैसकेको हुँदा निकट भविष्यमा नै यी शाखाहरूबाट कारोबार संचालन गरिनेछ। साथै आगामी आर्थिक वर्षमा थप २ वटा शाखा कार्यालय खोली कुल २२ वटा शाखा कार्यालयहरूबाट कारोबार संचालन गर्ने लक्ष्य लिईएको छ। यसका अलावा घुम्ती बैंकिङ्ग सेवा र Branchless बैंकिङ्ग सेवा मार्फत कारोबार गर्ने सम्बन्धमा आवश्यक अध्ययन गरी कार्य अगाडि बढाइनेछ।

(७) संस्थागत सुशासन (Corporate Governance)

नेपालको वित्तीय बजारमा संस्थागत सुशासनलाई कडाइका साथ पालना नगरेको कारण कतिपय बैंक तथा वित्तीय संस्थाहरू धरासायी भएको यथार्थ सबैको सामुन्ने छर्लङ्ग छ। संस्थागत सुशासनमा संचालकज्यूहरूलाई अभ्यस्त गराउन विभिन्न तालिम तथा गोष्ठीहरूमा मनोनयन गरी पठाइएको छ। यसले बैंकमा संस्थागत सुशासनको स्तरलाई अझ बढी स्तरयुक्त बनाउन मद्दत पुगेको हामीलाई अनुभव भएको छ। बैंक संचालनमा नियमन गर्ने नेपाल राष्ट्र बैंक ऐन, बैंक तथा वित्तीय संस्था सम्बन्धी ऐन, कम्पनी ऐन, धितोपत्रसम्बन्धी ऐन, बैंकिङ्ग कसुर तथा सजाय ऐन, नेपाल राष्ट्र बैंकको निर्देशन आदि प्रचलित कानूनका प्रावधानहरूलाई अक्षरशः पालना गर्ने र त्यसलाई बैंकमा कार्यान्वयन गर्नको लागि दुई दर्जन भन्दा बढी विनियमावली, नीति निर्देशनहरू बनाई लागू गरिएको छ। बैंक संचालन गर्नको लागि आवश्यक पर्ने प्रायः सम्पूर्ण नीति नियमहरू बनाई यस सिभिल बैंकमा लागू गरिएको हुँदा छोटो समयमा नै एक नीति निर्देशित (Policy Driven) बैंकको रूपमा यस बैंकलाई उभ्याउन सफल भएका छौं। आगामी दिनहरूमा पनि यस प्रयासलाई निरन्तरता दिई एक उत्कृष्ट बैंक बनाउने हाम्रो लक्ष्य रहेको छ। प्रचलित कानून, नेपाल राष्ट्र बैंक तथा नियमनकारी निकायबाट जारी हुने निर्देशनहरूलाई संचालक, संस्थापक, बैंक व्यवस्थापन तथा कर्मचारीहरूबाट हुने उल्लंघनलाई शुन्य सहनशिलता (Zero Tolerance) नीति अपनाई कडाइका साथ कारवाही गर्न बैंक दृढ रहेको छ।

(८) संस्थागत सामाजिक उत्तरदायित्व (Corporate Social Responsibility)

बैंक मुनाफामुलक संस्था भएता पनि समाज र राष्ट्रप्रतिको दायित्वबाट पन्छिन सक्दैन। यस सिभिल बैंक लिमिटेडको संचालनको त्यति लामो इतिहास नभएको हुँदा यसले कमाएको मुनाफा न्यून मात्र भएता पनि सामाजिक उत्तरदायित्व निर्वाह गर्ने क्रममा समिक्षा अवाधिमा बैंकले कुल रु. ५,९४,८४३/- खर्च गरेको छ जुन बैंकको मुनाफाको २.१८ प्रतिशत हुन आउँदछ। यस सिभिल बैंक लिमिटेडले समिक्षा अवधिमा देहायका क्षेत्रहरूमा आफ्नो संस्थागत सामाजिक उत्तरदायित्व पुरा गरेको छ।

(अ) बालबालिका (Child Welfare)

अटिज्म रोगबाट विकलांग बालबालिकाको हेरविचार गर्ने संस्था Autism Care Nepal लाई सो रोगसम्बन्धी जनचेतना फैलाउनको लागि यस बैंकको आर्थिक सहयोग तथा समन्वयमा "An Autism Awareness Initiative By: Civil Bank Ltd" लिखित २००० थान अंग्रेजी तथा नेपाली पोष्टर वितरण गरिएको थियो। त्यस्तै गरी नेपाल बाल संगठन, समाज कल्याण बाल गृह, पाँचखालका तिन अनाथ बालकको लागि प्रति बालक रु. ५०,०००/- (अक्षरेपी पचास हजार मात्र) बराबरको आवास, आहार तथा शैक्षिक खर्चको व्यवस्था यस बैंकले गर्ने व्यवस्था गरेको छ। यसका अलावा बैंकले आफ्नो वार्षिक उत्सवको अवसर पारेर अनाथ बालबालिकाको लागि पौष्टिक आहार समेत प्रदान गरेको थियो।

(आ) जनचेतना (People Awareness)

ट्राफिक प्रहरी प्रभाग दरबारमार्गले आयोजना गरेको सवारी नियम र सुरक्षित ड्राइभिङ्ग सम्बन्धी चेतनामुलक घरदैलो कार्यक्रमको लागि सहयोग स्वरूप २५,००० थान सवारी नियम तथा सुरक्षित ड्राइभिङ्ग सम्बन्धी चेतनामुलक ब्राउसर (Brochure) प्रदान गरिएको थियो।

(इ) प्रकृति संरक्षण (Nature Conservation)

नेपालका पुरातात्विक स्थलहरूको संरक्षणमा सिभिल बैंकले थप टेवा पुर्‍याउने उद्देश्य स्वरूप त्वा बहाल, सुन्धारा, पाटनमा रहेको पद्मपाणी लोकेश्वर मन्दिरको जिर्णोद्धार गर्नको लागि बैंकले वित्तीय सहयोग गरेको थियो।



(ई) परोपकार (Welfare)

यस बैंकले किपु लुजा क्लव, किर्तिपुर र नेपाल रेडक्रस सोसाईटीसंग समन्वय गरी ३१ मार्च २०१२ मा आयोजना गरेको "My Blood Your Life" नामक रक्तदान कार्यक्रमलाई प्रायोजन गरेको थियो ।

उल्लेखित सामाजिक कार्यमा गरेको खर्च नगन्य रुपमा भएता पनि हाम्रो यस प्रयासले नेपाली समाज कुनै न कुनै रुपमा लाभान्वित भएको छ भन्ने विश्वास बैंकले लिएको छ ।

(९) कार्ड तथा एटिएम (Card & ATM)

बैंकका निक्षेपकर्ताहरूलाई चाहिएको वेला तुरुन्त रकम प्राप्त गर्न सहज होस् भन्ने हेतुले बैंकका शाखाहरु तथा व्यापारिक स्थानहरुमा ATM मेसिन राखी संचालन गर्ने नीति अनुरूप समिक्षा अवधिसम्ममा बैंकले कुल १५ वटा ATM मेसिनहरु जडान गरी निक्षेपकर्ताहरूलाई सेवा पुऱ्याई रहेको छ । बैंकका निक्षेपकर्ता तथा अन्य बैंक तथा वित्तीय संस्थाहरुका निक्षेपकर्ताहरुले जति धेरै ATM को प्रयोग गर्दछन् त्यतिनै बैंकले कमिशन प्राप्त गर्ने हुँदा व्यापारिक केन्द्रहरु तथा पर्यटक स्थलहरुमा यस्ता ATM हरू संचालन गरिएको र आगामी वर्षहरुमा पनि यस्ता क्षेत्रहरुको पहिचान गरी थप ATM मेसिन जडान गरी ग्राहकहरूलाई सुविधा प्रदान गरिनेछ । यस सन्दर्भमा जुनसुकै बैंक तथा वित्तीय संस्थाको निक्षेपकर्ताहरुले यस बैंकको ATM प्रयोग गरी रकम भिक्न सहज होस् र यस बैंकका निक्षेपकर्ताहरुले पनि अन्य जुनसुकै बैंक तथा वित्तीय संस्थाको ATM मार्फत रकम भिक्न सहज होस् भन्ने उद्देश्यले बैंकले नेपालमा संचालित रहेको SCT र NPN दुवै Network को सदस्यता लिई ग्राहकहरूलाई कार्ड वितरण गरेको छ । त्यस्तै गरी अन्तराष्ट्रिय भुक्तानीको संजाल रहेको MasterCard को Associate Membership लिई ग्राहकहरूलाई निकट भविष्यमा नै MasterCard मार्फत डेबिट तथा क्रेडिट कार्ड सेवा समेत प्रदान गरिने छ ।

(१०) विप्रेषण कारोबार

देशको सम्पूर्ण अर्थतन्त्र नै विदेशमा गएका नेपालीहरुले पठाउने विप्रेषणमा निर्भर हुँदै गएको वर्तमान परिप्रेक्षमा यस सिभिल बैंक लिमिटेडले पनि यस क्षेत्रमा सेवा प्रदान गरी पर्याप्त प्रतिफल लिने उद्देश्यले बिजुली रेमिट (Bijulee Remit) नामक आफ्नै विप्रेषण सेवा संचालनमा ल्याएकोछ । त्यस्तै गरी नेपालमा ख्यातिप्राप्त अन्य विप्रेषण कम्पनीहरु नेटफक्स लि., वेष्टर्न युनियन मनि ट्रान्सफर, मनिग्राम, प्रभु मनि, आईएमई, रिलायबल रेमिट र एसडिबिएल ट्रस्ट रेमिटहरुको प्रतिनिधि भई आन्तरिक तथा वाह्य विप्रेषण कारोबार गर्दै आएको छ । यस कारोबारलाई अझ प्रभावकारी रुपमा विस्तार गर्ने क्रममा बिजुली रेमिटलाई अन्तरदेशीय विप्रेषण बनाउने उद्देश्यले थप कार्यहरु आगामी वर्षमा वढाईनेछन ।

(११) प्रविधि र सेवा (Technology and Service)

सूचना प्रविधिको विकासले बैंकिङ्ग सेवा तथा सुविधा प्रदान गर्ने कार्यलाई सहज र सरलीकरण गरेको छ । बैंकिङ्ग सेवाको प्रभावकारीता अभिवृद्धिको लागि सूचना प्रविधिको अत्याधिक प्रयोग गर्ने तथा प्रविधिमुलक सेवा विस्तार गर्ने बैंकको रणनीति रहेको छ । बैंकले कारोबार संचालन गरेको मिति देखि नै सेवाग्राहीहरूलाई अत्याधुनिक बैंकिङ्ग सेवा प्रदान गर्ने उद्देश्यले विश्वमै ख्यातिप्राप्त Temenos T24 नामक बैंकिङ्ग सफ्टवेयर प्रयोगमा ल्याएको छ । यसबाट बैंकका ग्राहकहरूलाई अन्तरशाखा बैंकिङ्ग, ई-बैंकिङ्ग, मोवाईल बैंकिङ्ग जस्ता प्रचलित सुविधायुक्त बैंकिङ्ग सेवा प्रदान गर्न बैंक सक्षम रहेको छ । यस प्रविधिलाई उच्चतम प्रयोग गरी आगामी दिनमा अझ वढी छिटो, छरितो, विश्वासनीय तथा प्रविधियुक्त सेवा प्रदान गर्ने तर्फ आवश्यक कदमहरु चालिनेछन् । बैंकका शाखा कार्यालयहरुबाट Internet Banking, Mobile Banking, SMS Banking जस्ता अत्याधुनिक सेवा सुचारु समेतगर्न सफल भएको छ । साथै बैंकिङ्ग सूचना प्रविधि संरचना (Banking IT Infrastructure) लाई मजबुत एवं सुदृढ बनाउन प्रविधिमा आधारित सेवामा प्रयोग भएको तथ्यांकहरुको सुरक्षा (Data Security) को लागि छुट्टै Disaster Recovery Center स्थापना गर्ने तर्फ कार्यहरु तिव्रगतिमा अगाडि बढाईएको छ ।

अन्त्यमा, बैंक सञ्चालनका लागि हामीलाई सुम्पिनु भएको गहनतम अभिभारालाई इमान्दारीपूर्वक वहन गर्न कटिबद्ध रहेको व्यहोरा अवगत गराउँदै आ-आफ्नो क्षेत्रबाट शेयरधनी महानुभावहरुले यस बैंकको उन्नति र प्रगतिको लागि गर्नुभएको सहयोग प्रति कृतज्ञता व्यक्त गर्दै यहाँहरुबाट निरन्तर सहयोग र सद्भाव पाउने विश्वास सहित बैंकको चौतर्फी प्रगतिका निम्ति प्रतिबद्ध रहेको विश्वास दिलाउन चाहन्छौं ।

धन्यवाद !

मिति : २०६९/०७/२४ गते ।

.....
ई. ईच्छा राज तामाङ्ग
अध्यक्ष

.....
श्री अम्बीर बोगटी
सदस्य

.....
श्री प्रकाश तायल
सदस्य

.....
श्री जुनी गुरुङ्ग
सदस्य

.....
श्री त्रिमीर महर्जन
सदस्य



कम्पनी ऐन, २०६३ को दफा १०९ उपदफा ४ बतोजितको विवरण

१. विगत वर्षको कारोवारको सिंहावलोकन :

विगत वर्षको कारोवारको सम्वन्धमा विस्तृत रूपमा संचालक समितिको प्रतिवेदनमा उल्लेख भएको ।

२. राष्ट्रिय तथा अन्तर्राष्ट्रिय आर्थिक परिदृश्य

(क) अन्तर्राष्ट्रिय आर्थिक परिदृश्य

संयुक्त राज्य अमेरिकाबाट घरजग्गा व्यवसायमा आएको गिरावटको कारणले शुरु भएको विश्वव्यापी वित्तीय संकुचनको प्रभाव समिक्षा अवधिमा विस्तारै सुधारोन्मुख रहे तापनि युरोपीय तथा अन्य विकसित देशहरुको वित्तीय अवस्था अबै कमजोर रहेकोले विश्वव्यापी आर्थिक स्थायित्व कायम गर्ने चुनौतिपूर्ण कार्यहरु हुन अबै बाँकी नै रहेको देखिन्छ । विश्वका उदयीमान छिमेकी राष्ट्रहरु चीन र भारतको अपेक्षित आर्थिक वृद्धि हुन नसकेको कारण अन्तर्राष्ट्रिय मुद्रा कोषले सन् २०१२ मा विश्वको आर्थिक वृद्धि ३.५ प्रतिशतले मात्र हुने प्रक्षेपण गरेको छ । जवकी सन् २०११ मा यो दर ३.९ प्रतिशत रहेको थियो । विश्व वित्तीय संकट मोचनका लागि अवलम्बन गरिएका सुधारात्मक आर्थिक कार्यक्रमहरुको परिणाम स्वरुप मुद्रास्फीति दरमा केही सुधार भई २ प्रतिशत कायम हुन आएको छ ।

खाद्यान्नको बढ्दो मुल्य वृद्धि, तेल तथा सुनमा भएको मुल्यको उतार चढाव, Global Warming, प्राकृतिक प्रकोप, विभिन्न प्रकारका द्वन्द आदिका कारणहरुले वित्तीय संकटलाई अबै मलजल गर्ने काम भयो । विश्वव्यापी वित्तीय संकटले तरलता व्यवस्थापन, कर्जा लगानी, शेयरबजार, पर्यटन, विप्रेषण तथा वैदेशिक रोजगारी जस्ता विभिन्न आर्थिक पक्ष (Economic Dimensions) मा बढी प्रभाव पार्यो । वित्तीय संकटलाई हटाई वित्तीय स्थायित्व कायम गर्न विभिन्न राष्ट्र तथा विश्व बैंक, अन्तर्राष्ट्रिय मुद्रा कोष जस्ता वित्तीय सहजकर्ताले अवलम्बन गरिएका आर्थिक सुधारका कार्यक्रमहरुले आर्थिक संकुचनको प्रभाव क्रमशः कम हुँदै गई आर्थिक सुधारका लक्षणहरु देखिए पनि पुर्ण रूपमा वित्तीय स्थायित्व कायम हुन सकेको छैन । युरोप तथा अमेरिकी अर्थतन्त्रमा क्रमशः सुधार आएमा यसको सकारात्मक प्रभाव नेपाल लगायतका अन्य मुलुकहरुमा समेत पर्ने देखिन्छ ।

(ख) राष्ट्रिय आर्थिक परिदृश्य

(१) समष्टिगत आर्थिक अवस्था :

देशको कुल ग्राहस्थ उत्पादन वृद्धिको दर अघिल्लो वर्ष ३.८ प्रतिशत रहेकोमा समिक्षा अवधिमा केही वृद्धि भई ४.६ प्रतिशत हुन गएको केन्द्रीय तल्याङ्क विभागको प्रारम्भिक अनुमान रहेको छ । समिक्षा अवधिमा अनुकुल मौसम, उन्नत वीउ विजन तथा प्रविधिको प्रयोगमा आएको वृद्धिको कारण कृषि क्षेत्रको वृद्धिदर ४.५ प्रतिशतबाट ४.९ प्रतिशत कायम हुने र गैर आर्थिक तथा गैर कृषि क्षेत्रको वृद्धिदर ४.३ प्रतिशत रहन गएको अनुमान गरिएको छ । त्यस्तै गरी अघिल्लो वर्ष २.९ प्रतिशतले वृद्धि भएको देशको औद्योगिक उत्पादन समिक्षा अवधिमा १.७ प्रतिशत मात्र रहेको र हवाई मार्गबाट नेपाल आउने पर्यटकको संख्या अघिल्लो वर्ष २१.१ प्रतिशत रहेकोमा समिक्षा अवधिमा १९.३ प्रतिशतले मात्र वृद्धि भएको पाईन्छ । यसका अतिरिक्त मुलुक भित्र पेट्रोलियम पदार्थको मूल्यमा पटक पटक भएको वृद्धि, कर्मचारी तथा कामदारको ज्यालामा भएको वृद्धि, खाद्य पदार्थमा भएको मुल्य वृद्धि तथा नेपाली मुद्राको अन्य परिवर्त्य विदेशी मुद्रासंग अवमुल्यन हुनु जस्ता कारणहरुले मुद्रास्फीतिदर ७.० प्रतिशत भन्दा केही बढी भएको अनुमान गरिएको छ ।

समिक्षा अवधिमा देशको आर्थिक परिसुचक सन्तोषजनक रहेता पनि निर्यात व्यापारमा अबै पनि घाटा हुनु, वैदेशिक लगानीलाई आकर्षित गर्न विभिन्न नीति, सन्धि सम्झौता निर्माण गरिए तापनी राजनैतिक अस्थिरता तथा व्यवसायिक सुरक्षा आदि कारण देखाउँदै वैदेशिक लगानीकर्ताहरु नेपालमा लगानी गर्न नखोज्नु, भएका उद्योग धन्दाहरु पनि धमाधम बन्द गरी विदेशमा लगानी गर्ने प्रवृत्ति बढ्नु, समयमा नै पूर्ण बजेट जारी हुन नसक्दा विकास कार्य प्रभावित हुनु, नेपालका श्रम र शक्तिहरु वैदेशिक रोजगारीको लागि विदेशमा गई श्रम

बेचन बाध्य हुनु, बैंक तथा वित्तीय संस्थाको कृषि तथा साना उद्यम व्यवसायमा लगानी गर्न उपयुक्त वातावरण नहुनु, जलविद्युत योजनाहरु समयमा सम्पन्न नहुँदा सम्पूर्ण देशले नै उर्जा संकटबाट पिडित हुनु जस्ता कारणहरुले आर्थिक विकासको बाटोमा अवरोध पक्कै पुऱ्याएको छ ।

(२) वित्तीय बजार

विगत लामो समयदेखि न्यून गतिमा अगाडि बढेको नेपालको आर्थिक वृद्धि दरमा कुल राष्ट्रिय आयको एक तिहाई भन्दा बढी अंश ओगट्ने कृषि क्षेत्रमा बैंक तथा वित्तीय संस्थाहरुको लगानी उत्साहजनक देखिदैन । विगतका केही वर्षहरुमा रियल स्टेट, शेयर बजार जस्ता अनुत्पादक क्षेत्रमा गरिएको अत्याधिक लगानीको कारणले बैंक तथा वित्तीय संस्थामा अधिकेन्द्रित जोखिम बढ्न गई यस्ता क्षेत्रमा लगानी भएका कर्जाहरु खराब कर्जामा परिणत भएका छन् । अधिकेन्द्रित जोखिम बढ्दै जाँदा वित्तीय क्षेत्रनै संकटमा पर्ने सम्भावना भएपछि नियमनकारी निकायले यस क्षेत्रमा गरिने लगानीलाई लगाएको अंकुशको परिणामस्वरूप रियल स्टेट र शेयर बजारमा ठुलो मन्दीको सामना गर्नु परेको थियो ।

आर्थिक वर्ष २०६८/०६९ मा बैंक तथा वित्तीय संस्थाहरुको मर्ज गर्ने नीति अनुरूप २ वाणिज्य बैंकहरुमा ३ वित्त कम्पनीहरु र ७ विकास बैंक र ५ वित्त कम्पनीहरु एक आपसमा गाभिएर ६ विकास बैंक हुन पुगेको छ । यसका अतिरिक्त अन्य बैंक तथा वित्तीय संस्थाहरुले पनि मर्जरसम्बन्धी कार्यनीति अवलम्बन गरी कार्य अगाडि बढाएको हुँदा यस आर्थिक वर्षमा थप बैंक तथा वित्तीय संस्थाहरु एक आपसमा गाभिने र गाभ्ने क्रम वृद्धि हुनेछ ।

साना तथा मझौला निक्षेपकर्ताहरुको निक्षेपको सुरक्षण गरी सर्वसाधारणको विश्वास अभिवृद्धि गराउने उद्देश्यले गत आर्थिक वर्षमा दुई लाख रुपैयाँसम्मको बैंक निक्षेपलाई निक्षेप सुरक्षण गराउने नीतिगत व्यवस्था अनुरूप सम्वत् २०६९ वैशाख मसान्तसम्ममा ६९ लाख निक्षेपकर्ताहरुको रु. १९४ अर्ब निक्षेप सुरक्षण भएको तथ्याङ्क छ । बैंक तथा वित्तीय संस्थाहरुले शेयरको धितोमा प्रवाह गर्ने मार्जिन प्रकृतिको कर्जामा सरलीकरण गर्दै कर्जा प्रवाह गर्दा बैंक तथा वित्तीय संस्था आफैले कर्जामा हुने जोखिम न्यूनीकरण हुने गरी आवश्यक मार्जिन कायम गरेर शेयर धितो कर्जा प्रवाह गर्न सकिने व्यवस्था गरिएको र मार्जिन लेण्डिङ (Margin Lending) प्रकृतिको शेयर सुरक्षण राखी कर्जा प्रवाह गर्दा शेयरको सक्कल प्रमाणपत्र धितो राखेर मात्र कर्जा प्रदान गर्नु पर्ने व्यवस्था रहेकोमा ब्रोकरको जमानत र शेयर खरिद-बिक्री रसिदका आधारमा आवश्यक मार्जिन कायम गरी कर्जा प्रदान गर्न सकिने व्यवस्थाले गर्दा शेयर कारोबारमा थप सकारात्मक सुधारात्मक संकेतहरु देखिएका छन् ।

घरजग्गा तथा हाउजिङ व्यवसायलाई सुधार गर्दै यस तर्फ लगानी भएको अधिकेन्द्रित जोखिम कम गर्ने नीति अनुरूप व्यक्तिगत आवासीय घर-जग्गाको सीमा रु. ८० लाखबाट बढाएर रु. १ करोड पुऱ्याइएको, रियल स्टेट क्षेत्रमा प्राथमिक पुँजीको २५ प्रतिशत भन्दा बढी कर्जा प्रवाह गरेका बैंक तथा वित्तीय संस्थाले २०६९ असार मसान्तसम्ममा उक्त कर्जा २५ प्रतिशतको सीमाभित्र ल्याउनु पर्ने व्यवस्था रहेकोमा यस्तो सीमाभित्र ल्याउने अविध १ वर्ष थप गरी २०७० असार मसान्त कायम गरिएको छ । यसका साथै, रियल स्टेट कर्जा सुविधा उपभोग गरेका ऋणीले सम्पूर्ण व्याज भुक्तानी गरेको अवस्थामा नवीकरणयोग्य कर्जाको हकमा २०७० असार मसान्तसम्मको लागि कर्जा नवीकरण गर्न सकिने व्यवस्था समेत गरिएको थियो ।

विगत एक दशकदेखि विदेशी मुद्राको मुख्य स्रोतको रूपमा रहेको साथै वाह्य क्षेत्र कारोबारमा महत्वपूर्ण स्थान ओगट्दै आएको विप्रेषण आय आर्थिक वर्ष २०६८/६९ को एघार महिनामा अघिल्लो आर्थिक वर्षको सोही अवधिको १०.१ प्रतिशत वृद्धिको तुलनामा ३९.६ प्रतिशतले वृद्धि भई रु. ३२० अर्ब ३८ करोड पुगेको छ ।

प्रतिवेदन तयार पार्दासम्ममा बैंक तथा वित्तीय संस्थाहरुले राख्नुपर्ने अनिवार्य नगद मौज्जात हाल ५.० प्रतिशत रहेकोमा पछिल्लो समयमा तरलताको स्थितिमा आएको सुधारसँगै मुद्रा प्रदायमा तीव्र विस्तार हुन



थालेको कारण सो अनिवार्य नगद मौज्जातलाई “क” वर्गको लागि ६.० प्रतिशत, “ख” वर्गको लागि ५.५ प्रतिशत र “ग” वर्गको लागि ५.० प्रतिशत कायम गरिएको छ। बैंक तथा वित्तीय संस्थाहरूको अनिवार्य नगद मौज्जात कायम हुन नसक्दा लगाईने हर्जानादरको व्यवस्थामा परिवर्तन गरी पहिलो पटक बैंकदर, दोस्रो पटक बैंकदरको डेढी र तेस्रो वा सो भन्दा बढी पटकको लागि बैंकदरको दोब्बर मात्र लागू हुने व्यवस्था गरिएको छ। त्यस्तै गरी वाणिज्य बैंक, विकास बैंक र वित्त कम्पनीहरूबीचको अन्तर-बैंक कारोबार (Interbank Transaction) को अवधि बढीमा ७ दिन मात्रका लागि गर्न सक्ने व्यवस्था गरिएको छ।

इजाजतपत्रप्राप्त बैंक तथा वित्तीय संस्थाहरूले प्रवाह गरेको कर्जा निक्षेप तथा कर्जा सुरक्षण निगमबाट सुरक्षण गराएको वा बीमा गराएको अवस्थामा त्यस्तो सुरक्षण गरेको कर्जाको लागि गर्नुपर्ने कर्जा नोक्सानी व्यवस्था (Loan Loss Provision) मा ७५ प्रतिशत छुट दिई बाँकी २५ प्रतिशत मात्र व्यवस्था गरे पुग्ने व्यवस्थाले कर्जाको बीमा गर्न बैंक तथा वित्तीय संस्थालाई उत्प्रेरित गरिएको पाइन्छ।

३. राष्ट्रिय तथा अन्तर्राष्ट्रिय परिस्थिति र यसका प्रभावहरू :

- विश्वकै ठुलो अर्थतन्त्र अमेरिकामा देखिने आर्थिक संकट तथा आर्थिक सुधारले प्रत्यक्ष वा परोक्ष रूपमा सम्पूर्ण विश्व अर्थतन्त्रमा नै प्रभाव पार्ने गरेकोछ। अमेरीकाबाट सुरु भएको वित्तीय संकटको प्रभाव अहिले युरोप हुँदै छिमेकी राष्ट्र भारत तथा चीनमा समेत परेको हुँदा विश्वमा देखिएको वित्तीय संकटको प्रभाव नेपालमा उल्लेखिनिय रूपमा नपरे पनि भारतमा वित्तीय संकटको कारणले मुद्रास्फीतिमा चापपर्न सक्ने र आर्थिक वृद्धि दर समेत घट्ने अवस्थामा त्यसको प्रत्यक्ष प्रभाव नेपालमा पर्न सक्ने अवस्था विद्यमान छ।
- कुल राष्ट्रिय आयको एक तिहाई भन्दा बढी ओगट्ने कृषि क्षेत्र र अत्याधिक संभावना भएको उर्जा क्षेत्रको विकास नभई नेपालको समग्र आर्थिक विकास सम्भव छैन। लगानी मैत्री वातावरणको सिर्जना गरी साना र मझौला प्रकृतीको जलविद्युत परियोजनामा निजी क्षेत्रलाई बढी भन्दा बढी लगानी गर्न प्रोत्साहन गरी ठुला जलविद्युत परियोजनामा वैदेशिक लगानी आकर्षित गर्नु पर्ने टड्कारो आवश्यकता छ। यस्तो परिस्थितिमा बैंकले प्रवाह गर्ने कूल कर्जाको कम्तिमा ५ प्रतिशत कृषिमा लगानी गर्नुपर्ने र कृषि तथा उर्जा क्षेत्रमा गरी जम्मा १० प्रतिशत कर्जा लगानी गर्नुपर्ने, पुनर्कर्जाको माध्यमबाट ऋणको व्याजमा सहूलियत प्रदान गर्ने, जलविद्युत क्षेत्रमा गरिएको लगानीलाई एकल कर्जा सीमामा छुट दिने, निर्माण अवधिको व्याज पुँजीकरण गर्न पाउने जस्ता राष्ट्र बैंकले गरेका प्रोत्साहनमुलक नीतिगत व्यवस्थाले निश्चित रूपमा यस क्षेत्रको विकासमा मद्दत पुर्‍याउनेछ।
- त्यस्तै गरी कृषि क्षेत्र अहिले पनि मौसममा निर्भर रहनु पर्ने अवस्थामाछ। कृषि क्षेत्रमा बैज्ञानिकरण र विविधिकरण हुन सकेको छैन। परंपरागत ढंगबाट संचालन भएको कृषि क्षेत्रबाट ठुलो अपेक्षा गर्न सकिदैन। ग्रामीण क्षेत्रमा बैंक तथा वित्तीय संस्थाहरूको उपस्थिति न्यून रहेको र सञ्चालनमा रहेका बैंक तथा वित्तीय संस्थाहरूमा ग्रामीण किसानहरूको पहुँच नभएकोले उनीहरूले आवश्यकताअनुरूप वित्तीय सेवा तथा सुविधा पाउन सकिरहेका छैनन्। ग्रामिण क्षेत्रका किसानहरूको वित्तीय पहुँच नभएको कारणले कृषि क्षेत्रमा प्रचुर मात्रामा लगानी हुन सकेको छैन। वित्तीय संस्थाहरूको उपस्थिति कम भएका क्षेत्रहरूलाई प्राथमिकतामा राखेर त्यस्ता क्षेत्रमा बैंकको उपस्थिति बढाउन आवश्यक छ। त्यसै गरी शाखा रहित बैकिङ (Branchless Banking) सेवा मार्फत ग्रामीण किसानहरूको बैंकसम्म पहुँच बढाउन सकिन्छ।
- पर्याप्त तरलता हुनका बावजुद उत्पादनमुलक क्षेत्रमा लगानी हुन सकेको छैन। शान्ति सुरक्षाको अभाव र राजनैतिक अस्थिरताका कारणले लगानी मैत्री वातावरण बन्न सकेको छैन। लगानी मैत्री वातावरण सिर्जना गरी कृषि, उर्जा, उद्योग लगायतका प्राथमिकताका क्षेत्रमा लगानी बढाउन प्रोत्साहन गर्नु, विश्व आर्थिक मन्दिबाट देशको अर्थतन्त्रमा पर्न सक्ने प्रभावलाई न्यून पार्नु, अत्यधिक मूल्य वृद्धिलाई नियन्त्रण गर्नु, उर्जा संकटको समस्या समाधान गरी भरपदो रूपमा पर्याप्त विद्युत् आपूर्ति गर्नु अहिलेको देशको प्रमुख आवश्यकता र चुनौतीहरू हुन्।
- मूलकको आर्थिक विकासको लागि बचतलाई प्रोत्साहन गर्न, बैंक तथा वित्तीय संस्थाहरूको विश्वसनीयता कायम राख्न र सर्वसाधारण निक्षेपकर्ताको हित संरक्षण गर्न बैंक तथा वित्तीय संस्थाहरूले दुई लाखसम्मको निक्षेपमा अनिवार्य सुरक्षण गर्ने व्यवस्था मिलाइएको भए तापनि निक्षेप सुरक्षण योजनालाई बढी भन्दा बढी व्यक्ति तथा समुदायमा पुर्‍याउन यो व्यवस्था पर्याप्त नभएकोले निक्षेप बीमा/सुरक्षण ऐन तर्जुमा गरी अविलम्ब कार्यान्वयनमा ल्याउनु पर्ने देखिन्छ। साथै, कारोबारको वृद्धिसँगै कर्जा सुरक्षण निगमको पूँजी पनि वृद्धि गर्दै लैजानुपर्ने आवश्यकता छ।

४. प्रतिवेदन तयार भएको मितिसम्म चालू वर्षको उपलब्धि र भविष्यमा गर्नु पर्ने कुराको सम्बन्धमा सञ्चालक समितिको धारणा :

(क) यस आर्थिक वर्षको पहिलो त्रयमास अन्तरगत प्रतिवेदन तयार पार्दासम्ममा बैंकको कारोबारको स्थिति देहाय बमोजिम रहेको छ ।

(रु. हजारमा)

क्र.सं.	विवरण	रकम
१.	निक्षेप	१०,००,५६,०५.१८
२.	कर्जा तथा सापटी	८,५७,२७,१८.९७
३.	लगानी	९८,५७,७०.५८

(ख) बैंकको उन्नति प्रगतिको सम्बन्धमा भविष्यमा गर्नु पर्ने कार्यको सम्बन्धमा सञ्चालक समितिको धारणा :

- बैंकले आफ्नो शाखाको संजाल क्रमिक रुपमा विस्तार गर्दै लैजाने ।
- बैंकले आफ्नो लगानीलाई अर्थव्यवस्थाको तल्लो तहसम्म पुर्‍याउनको लागि उपभोक्ता कर्जा, साना तथा मझौला उद्यम कर्जा र लघुवित्त कर्जा प्रवाह गर्न विशेष रणनीति अवलम्बन गर्ने ।
- निक्षेप संकलनतर्फ संस्थागत निक्षेपको साथ साथै सर्वसाधारण जनताको निक्षेप आर्कषण बृद्धि गरी दिगो निक्षेप परिचालन गर्ने ।
- कर्जाको गुणस्तर सुधार गर्दै लैजाने र कर्जा विस्तार गर्दा साना तथा घरेलु उद्योगतर्फ लगानी बृद्धि गर्ने ।
- विप्रेषण सेवाको पहुँच विस्तार गर्न विजुली रेमिटका एजेण्ट तथा काउण्टरहरु थप गर्ने तथा अन्य ख्याती प्राप्त विप्रेषण कम्पनीहरुको एजेन्सी भई कार्य गर्ने ।
- कर्जा तथा निक्षेपको लागि नयाँ नयाँ सेवाहरुको सुरुवात गर्ने ।
- आधुनिक बैंकिङ्ग सेवाका सवै प्रविधिहरु प्रयोग गरी बैंकिङ्ग सेवाको लागि Technology Driven Bank को रुपमा स्थापित गर्ने ।
- बैंकको कारोबारसंग सम्बन्धित विविध जोखिम न्यूनिकरण गर्नको लागि आवश्यक पूर्व सतर्कताहरु अपनाउने ।
- वित्तीय स्थायित्वको लागि कर्जाको उत्पादक उपयोग, वित्तीय पहुँच अभिवृद्धि, तथा वित्तीय सुशासनमा ध्यान दिने ।
- गैरकोषमा आधारित व्यवसाय (Non funded Business) प्राथमिकता साथ विस्तार गर्ने ।
- छुट्टै सहायक कम्पनी मार्फत Merchant Banking कारोबारको सुरुवात गर्ने,

५. बैंकको औद्योगिक वा व्यावसायिक सम्बन्ध :

आफ्ना ग्राहकलाई अन्तर्राष्ट्रिय कारोबार संचालन गर्नको लागि सहजता ल्याउनको लागि विभिन्न अन्तर्राष्ट्रिय बैंक तथा वित्त कम्पनीसंगको सम्बन्ध आवश्यक हुन जान्छ । ग्राहकका आयात निर्यात तथा अन्तर्राष्ट्रिय कारोबारलाई सहजता प्रदान गर्न अन्तर्राष्ट्रियस्तरमा राम्रो संजाल र राम्रो वित्तीय अवस्था भएका बैंक तथा वित्तीय संस्थासंग सम्बन्ध स्थापना गर्नुपर्ने हुन्छ । त्यसका अतिरिक्त विदेशमा रहेका नेपालीहरुलाई सहज रुपमा विप्रेषण मार्फत रकम पठाउनको लागि समेत विभिन्न अन्तर्राष्ट्रियस्तरमा राम्रो संजाल भएका रेमिटान्स तथा एक्सचेन्ज कम्पनीहरूसंग सम्बन्ध स्थापना गर्नुपर्ने हुन्छ । सो अनुरूप बैंकले भारतको Standard Chartered Bank, Axis Bank तथा HDFC Bank, बेलायतको Standard Chartered Bank UK, जर्मनीको Commerz Bank, अमेरिकाको Standard Chartered Bank, Habib American Bank, अस्ट्रेलियाको National Australia Bank जस्ता बैंकहरूसंग Correspondent Banking सम्बन्ध स्थापना गरी कारोबार गरी आएको छ । त्यस्तै विप्रेषणसम्बन्धी कारोबार गर्न Netfox Limited, Western Union Money Transfer लगायतका अन्तर्राष्ट्रिय कम्पनीहरूसंग सम्बन्ध स्थापना गरी कारोबार गरी आएको छ ।



६. सञ्चालक समितिमा भएको हेरफेर र सोको कारण :

बैंकको प्रथम संचालक समितिको पदावधि समाप्त भई प्रथम वार्षिक साधारण सभाले निर्वाचनको माध्यमबाट अगामी ४ वर्षको लागि बैंकको देहाय वमोजिमको नयाँ संचालक समितिको चयन गरेकोछ ।

ई. इच्छा राज तामाङ्ग	-	अध्यक्ष
श्री अम्बीर बोगटी	-	संचालक
श्री प्रकाश तायल	-	संचालक
सुश्री जुनी गुरुङ्ग	-	संचालक
श्री त्रिमिर महर्जन	-	संचालक

७. बैंकको कारोबारलाई असर पार्ने निम्न मुख्य समस्या र चुनौतिहरू पहिचान गरिएका छन् :

- ग्रामीण क्षेत्रमा वित्तीय सेवाको पहुँच कम हुनु,
- वित्तीय संस्थाहरूको अत्याधिक लगानी घर जग्गा र उपभोग जस्ता अनुत्पादनशील क्षेत्रमा केन्द्रित हुनु,
- बैंक तथा वित्तीय सेवाहरूमा वचत र कर्जाको व्याजदरमा एकरूपता कायम नहुनु,
- छोटो समयमा व्याजदरमा हुने उतारचढाव,
- उत्पादनको लागत अभिवृद्धि हुनु,
- तरलताको स्थिति राम्रो रहँदा रहँदै पनि यसलाई उद्योग तथा उत्पादनशील क्षेत्रमा प्रवाहित गर्न नसकिनु,
- पूँजीबजारमा केही सुधार भएपनि घरजग्गा व्यवसाय कमजोर रहनु जस्ता कारणले अर्थतन्त्रमा अपेक्षित गतिशीलता आउन नसक्नु,
- लगानीको वातावरण बन्न नसकेको कारणले निजी क्षेत्रको कर्जा मागमा शिथिलता आउनु,
- देशको विग्रदो शान्ति सुरक्षा, अस्थिर राजनिति एवं खस्कदो व्यापारिक वातावरण ।
- बैंक तथा वित्तीय संस्थाहरूको संख्यामा भएको वृद्धिले सिर्जना गरेको अस्वस्थ प्रतिस्पर्धा,
- बैंकले लगानी गर्ने मुख्य क्षेत्रहरू जस्तै Treasury Bills, Bonds आदिमा लगानी अवसर कम हुनु ।

८. लेखापरीक्षण प्रतिवेदनमा कुनै कैफियत उल्लेख भएको भए सोउपर सञ्चालक समितिको प्रतिक्रिया :

आ.व.२०६८/०६९ को लेखापरीक्षण प्रतिवेदनमा बैंकको नियमित बैकिङ्ग कारोबारको शिलशिलामा हुने सामान्य कैफियत (टिप्पणी) हरू बाहेक अन्य प्रतिकूल टिप्पणी नरहेको । उक्त कैफियतहरू उपर सञ्चालक समितिको ध्यानाकर्षण भएको र सुधारात्मक कदमहरू चाल्न र भविष्यमा नदोहोरिने व्यवस्था मिलाउन आवश्यक प्रबन्ध गरिएको छ । लेखापरीक्षकले दिएको सुझाव एवं सल्लाहलाई कार्यान्वयन गर्न बैंक व्यवस्थापनलाई निर्देशन समेत दिईएको छ ।

९. लाभांश बाँडफाँड गर्न सिफारिस गरिएको रकम :

नगद लाभांश वा वोनश शेयर सम्बन्धमा कुनै प्रस्ताव गरिएको छैन ।

१०. शेयर जफत भएको भए जफत भएको शेयर संख्या, त्यस्तो शेयरको अङ्कित मूल्य, त्यस्तो शेयर जफत हुनुभन्दा अगावै सोबापत कम्पनीले प्राप्त गरेको जम्मा रकम र त्यस्तो शेयर जफत भएपछि सो शेयर बिक्री गरी कम्पनीले प्राप्त गरेको रकम तथा जफत भएको शेयरबापत रकम फिर्ता गरेको भए सोको विवरण : समिक्षा अवधिमा बैंकले कुनै शेयर जफत गरेको छैन ।

११. विगत आर्थिक वर्षमा बैंक र यसको सहायक कम्पनीको कारोबारको प्रगति र सो आर्थिक वर्षको अन्तमा रहेको स्थितिको पुनरावलोकन :

बैंकको कुनै सहायक कम्पनी रहेको छैन । बैंकले आर्थिक वर्षमा सम्पन्न गरेका प्रमुख कारोबार र कारोबारमा आएको परिवर्तन संलग्न वासलात, नाफा नोक्सान हिसाब, नगद प्रवाह विवरण तथा वित्तीय विवरणहरूले प्रष्ट गरेको छ ।

१२. कम्पनी तथा त्यसको सहायक कम्पनीले आर्थिक वर्षमा सम्पन्न गरेको प्रमुख कारोबारहरू र सो अवधिमा कम्पनीको कारोबारमा आएको कुनै महत्वपूर्ण परिवर्तन :

■ बैंकले समिक्षा अवधिमा गरेको कारोबारहरू माथि उल्लेख भइसकेको । बैंकको कुनै पनि सहायक कम्पनी रहेको छैन ।

१३. विगत आर्थिक वर्षमा कम्पनीका आधारभूत शेयरधनीहरूले कम्पनीलाई उपलब्ध गराएको जानकारी :
 ■ आधारभूत शेयरधनीहरूले कुनै पनि जानकारी उपलब्ध नगराएको ।
१४. विगत आर्थिक वर्षमा कम्पनीका सञ्चालक तथा पदाधिकारीहरूले लिएको शेयरको स्वामित्वको विवरण र कम्पनीको शेयर कारोबारमा निजहरू संलग्न रहेको भए सो सम्बन्धमा निजहरूबाट कम्पनीले प्राप्त गरेको जानकारी :
 ■ यससम्बन्धी जानकारी बैंकमा प्राप्त भएको छैन ।
१५. विगत आर्थिक वर्षमा कम्पनीसंग सम्बन्धित सम्झौताहरूमा कुनै सञ्चालक तथा निजको नजिकको नातेदारको व्यक्तिगत स्वार्थको बारेमा उपलब्ध गराइएको जानकारीको व्यहोरा:
 ■ नभएको ।
१६. कम्पनीले आफ्नो शेयर आफैले खरिद गरेको भए त्यसरी आफ्नो शेयर खरिद गर्नुको कारण, त्यस्तो शेयरको संख्या र अङ्कित मूल्य तथा त्यसरीशेयर खरिद गरेबापत कम्पनीले भुक्तानी गरेको रकम :
 ■ बैंकले समिक्षा अवधिमा आफ्नो शेयर आफैले खरीद गरेको छैन ।
१७. आन्तरिक नियन्त्रण प्रणाली भए वा नभएको र भएको भए सोको विस्तृत विवरण :
 बैंकमा आन्तरिक नियन्त्रण प्रणालीको भरपुर प्रयोग गरिएको छ । बैंकको सञ्चालक स्तरीय लेखापरीक्षण समितिको मातहतमा आन्तरिक लेखापरीक्षण तथा अनुपालना (Internal Audit and Compliance) विभाग गठन गरिएको छ । यस विभागले लेखापरीक्षण गरी समिति समक्ष आफ्नो प्रतिवेदन पेश गर्दछ । साथै कर्जा तथा कानूनी जोखिमहरू न्यूनीकरण गर्ने उद्देश्यले जोखिम नियन्त्रण (Risk Control) तथा कानून विभागको प्रत्यक्ष समलग्नतामा कर्जा प्रशोधन कार्य गर्ने प्रबन्ध गरिएको छ ।
१८. विगत आर्थिक वर्षको कुल व्यवस्थापन खर्चको विवरण :
 ■ समिक्षा अवधिमा भएको कूल व्यवस्थापन खर्चको विवरण निम्नानुसार रहेको छ :-
 कर्मचारी खर्च रु. ८,७४,४८,९२३/-
 कार्यालय सञ्चालन खर्च रु. ११,९६,२७,०३३/-
१९. लेखापरीक्षण समितिका सदस्यहरूको नामावली, निजहरूले प्राप्त गरेको पारिश्रमिक, भत्ता तथा सुविधा, सो समितिले गरेको काम कारवाहीको विवरण र सो समितिले कुनै सुझाव दिएको भए सोको विवरण :
 ■ समीक्षा अवधिमा लेखापरीक्षण समितिमा देहाय वमोजिम सदस्यहरू रहनु भएकोछ :
 क) श्री प्रकाश तायल - संयोजक,
 ख) श्री जुनी गुरुङ्ग - सदस्य र
 ग) आन्तरिक लेखापरीक्षण विभाग प्रमुख - सदस्य सचिव
 ■ लेखापरीक्षण समितिका सदस्य रहेका संचालकहरूलाई संचालक समितिको बैठकमा उपस्थित भएवापत प्रदान गरे सरहको बैठक भत्ता तथा सुविधा प्रदान गरिएको छ । समीक्षा अवधिमा सो समितिको ७ पटक बैठक बसेको थियो । यस समितिले बैंक सञ्चालन सम्बन्धी आवश्यक सुझावहरू प्रदान गरेको थियो ।
२०. सञ्चालक, प्रबन्ध सञ्चालक, कार्यकारी प्रमुख, कम्पनीका आधारभूत शेयरधनी वा निजको नजिकका नातेदार वा निज संलग्न रहेको फर्म, कम्पनी वा संगठित संस्थाले कम्पनीलाई कुनै रकम बुझाउन बाँकी भए सो कुरा :
 ■ नभएको ।



२१. सञ्चालक, प्रबन्ध सञ्चालक, कार्यकारी प्रमुख तथा पदाधिकारीहरूलाई भुक्तानी गरिएको पारिश्रमिक, भत्ता तथा सुविधाको रकम:

- प्रबन्ध संचालक पद नभएको । सञ्चालकहरूलाई संचालक समितिको बैठकमा उपस्थित भए वापत अध्यक्षलाई प्रति बैठक रु. ६०००/- र अन्य संचालकहरूलाई रु. ५०००/- बैठक भत्ता प्रदान गरिन्छ ।
- प्रमुख कार्यकारी अधिकृतको हकमा निजको पारिश्रमिक मासिक रु १२,००,०००/-, दशै खर्च, वोनस, संचयकोष, सवारी सुविधा, मेडिकल तथा दुर्घटना बीमा आदि सुविधा प्रदान गरिएको छ ।
- बैंकको अन्य पदाधिकारीहरूको वार्षिक पारिश्रमिक तथा सुविधाहरु: समिक्षा अवधिमा बैंकको अन्य पदाधिकारीहरूलाई (प्रबन्धक वा सोभन्दा उच्चपदस्थ पदाधिकारी तर प्रमुख कार्यकारी अधिकृत वाहेक) तलव र भत्ता वापत रु. २,४१,०६,८२३/८२ र कर्मचारीलाई नियम बमोजिम प्रदान गरिने सुविधाहरु (जस्तै: सञ्चयकोष, औषधोपचार, सवारीसाधन, मोबाईल फोनको भुक्तानी सुविधा ईत्यादी) तथा वोनस ऐन बमोजिमको वोनस समेत व्यवस्था गरिएको छ ।

२२. शेयरधनीहरूले बुझिलिन बाँकी रहेको लाभांशको रकम:

- छैन ।

२३. दफा १४१ बमोजिम सम्पत्ति खरिद वा बिक्री गरेको कुराको विवरण :

- समिक्षा अवधिमा सम्पत्ति खरिद वा बिक्री नभएको ।

२४. दफा १७५ बमोजिम सम्बद्ध कम्पनी बीच भएको कारोबारको विवरण :

- यस बैंकको कुनै पनि मुख्य वा सहायक वा अन्य सम्बद्ध कम्पनी नरहेको ।

२५. कम्पनी ऐन तथा प्रचलित कानून बमोजिम सञ्चालक समितिको प्रतिवेदनमा खुलाउनु पर्ने अन्य कुराहरु सो प्रतिवेदनमा उल्लेख गरि सकिएको छ ।

अन्तमा आजको यस महत्वपूर्ण अवसरमा आफ्नो अमूल्य समय प्रदान गरि पाल्नु भई बैंकलाई प्रत्यक्ष अप्रत्यक्ष रुपले अमूल्य सहयोग तथा सुझाव दिई बैंकको कार्यक्षमता तथा क्षमता अभिवृद्धि गर्न मद्दत गर्नु हुने सम्पूर्ण शेयरधनि महानुभावहरु, ग्राहकहरु, नेपाल सरकारका सम्बन्धित निकायका पदाधिकारीहरु, नेपाल राष्ट्र बैंकका सम्बन्धित अधिकृतज्यूहरु शुभचिन्तकहरु तथा यस बैंकको सम्पूर्ण कर्मचारी वर्गलाई हार्दिक धन्यवाद दिन चाहन्छौं । साथै हाम्रा शुभचिन्तक मित्रहरु, पत्रकार बन्धुहरूलाई यहाँहरुको सल्लाह सुझाव र उचित मार्गदर्शनको लागि संचालक समिति हार्दिक धन्यवाद दिन चाहन्छ ।

आज, आगामी दिनहरुमा पनि यहाँहरुबाट सदाभै आवश्यक सल्लाह, सुझाव, सद्भाव तथा उचित मार्गदर्शन पाउने अपेक्षा राखेका छौं ।

सिभिल बैंक लिमिटेड

संचालक समितिको तर्फबाट

अध्यक्ष ई. इच्छा राज तामाङ्ग

अध्यक्ष

Shyam Karki & Co.

Chartered Accountants

G.P.O. Box: 13867, Baneshwor
Kathmandu, Nepal
Phone No.: 4460357
E-mail: skarkinco@wlink.com.np
VAT No. : 300844692

सिभिल बैंक लिमिटेडका

शेयरधनी महानुभावहरु समक्ष पेश गरिएको स्वतन्त्र लेखापरीक्षकको प्रतिवेदन

सामान्य

हामीले सिभिल बैंक लिमिटेडको यसै साथ संलग्न ३१ आषाढ २०६९ (तदनुसार १५ जुलाई, २०१२) को बासलात, सोही मितिमा समाप्त आर्थिक वर्षको नाफा-नोक्सान हिसाब, नगद प्रवाह विवरण, इक्वीटीमा भएको परिवर्तन र लेखानीतिहरुको लेखापरीक्षण सम्पन्न गरेका छौं।

वित्तीय विवरणहरुप्रति व्यवस्थापनको उत्तरदायित्व

नेपाल लेखामान अनुसार उचित तथा यथार्थ चित्रण गर्ने वित्तीय विवरणहरु तयार गर्ने उत्तरदायित्व बैंकको व्यवस्थापनमा रहेको छ।

लेखापरीक्षकको उत्तरदायित्व

व्यवस्थापनले तयार गरेका ती वित्तीय विवरणहरु उपर लेखापरीक्षणको आधारमा आफ्नो राय जारी गर्नु हाम्रो उत्तरदायित्व हो। नेपाल लेखापरीक्षण मानका आधारमा लेखापरीक्षण सम्पन्न गरिएको छ। वित्तीय विवरण सारभूतरूपमा गलत आंकडारहित छ भन्ने कुरामा विश्वस्त हुनका लागि ती मार्गदर्शन अनुसार लेखापरीक्षण योजना तयार गरी तदनुसार लेखापरीक्षण सम्पन्न गर्नु पर्दछ। वित्तीय विवरणमा उल्लेखित रकम र खुलाइएका अन्य विवरणलाई पुष्ट्याई गर्ने प्रमाणको छड्के परीक्षण समेत लेखापरीक्षणमा समावेश हुन्छ। बैंकले अवलम्बन गरेको लेखा सिद्धान्त, व्यवस्थापनले गरेका महत्वपूर्ण अनुमान एवं वित्तीय विवरण प्रस्तुतिको समग्र स्थितिको मूल्यांकन पनि लेखापरीक्षणमा समावेश हुन्छ। लेखापरीक्षणले हाम्रो रायलाई पर्याप्त आधार प्रदान गर्ने कुरामा हामी विश्वस्त छौं।

कम्पनी ऐन, २०६३ र बैंक तथा वित्तीय संस्था सम्बन्धि ऐन, २०६३ बमोजिम देहाय अनुसार प्रतिवेदन गरेका छौं :

- लेखापरीक्षणको सम्बन्धमा सोधनी तथा कैफियत तलब गरेका कुराहरुको जवाफ यथाशीघ्र पायो।
- बैंकको शाखाहरुबाट प्राप्त विवरण (बैंकका कुनैपनि शाखाहरुको स्वतन्त्र लेखापरीक्षण नभएको भएतापनि) लेखापरीक्षणको लागि पर्याप्त थिए।
- यस प्रतिवेदनसंग सम्बन्धित बासलात, नाफा नोक्सान हिसाब, इक्वीटीमा भएको परिवर्तन र नगद प्रवाह विवरण एवं तत्सम्बन्धि अनुसूचीहरु नेपाल राष्ट्र बैंकले तोकेको ढाँचा र उक्त विवरणहरु कम्पनीले राखेको लेखासंग दुरुस्त रहेको छ।
- हामीले लेखापरीक्षण गरेका श्रेस्ताहरुको आधारमा बैंकले नेपाल राष्ट्र बैंकको निर्देशन बमोजिम पूंजीकोष तथा जोखिम व्यहोर्ने कोषमा पर्याप्त व्यवस्था गरेको छ।
- हामीले लेखापरीक्षण गरेका श्रेस्ताहरुको आधारमा बैंकको कारोबार सन्तोषजनक रहेको पाइयो।
- हाम्रो रायमा तथा हामीलाई प्राप्त जानकारी एवं दिइएका स्पष्टीकरण र बैंकको हिसाब किताबको परीक्षणबाट सञ्चालक समिति वा सोका कुनै सदस्य वा कुनै कर्मचारीले कानूनी व्यवस्था विपरीत कामकाज गरेको वा बैंकलाई हानी नोक्सानी गरेको वा हिनामिना गरेको पाइएन तथा नेपाल राष्ट्र बैंकको निर्देशनको उल्लंघन गरेको वा बैंक, निक्षेपकर्ता तथा लगानीकर्ताहरुको हक वा सुरक्षा विपरीत हुने कुनै काम गरेको र लेखा सम्बन्धि कुनै जालसाजी गरेको जानकारीमा आएन।

राय

हाम्रो राय तथा हामीलाई प्राप्त सूचना तथा दिइएका स्पष्टीकरण अनुसार संलग्न वित्तीय विवरणहरुले प्रचलित कानूनका अधिनमा रही लागू गर्न सकिने हदसम्म नेपाल लेखामान तथा लेखाका सर्वमान्य सिद्धान्तहरु अनुसार सिभिल बैंक लिमिटेडको २०६९ आषाढ ३१ गतेको वित्तीय स्थिति, सोही मितिमा समाप्त भएको आर्थिक वर्षको सञ्चालन नतिजा, नगद प्रवाह विवरण, इक्वीटीमा भएको परिवर्तन र लेखानीतिको समग्रमा उचित तथा यथार्थ चित्रण गरेको र यी विवरणहरु कम्पनी ऐन २०६३, बैंक तथा वित्तीय संस्था सम्बन्धी ऐन २०६३ र नेपाल राष्ट्र बैंकको निर्देशन अनुसार ठीकसंग तयार गरिएको छ।

Shyam Karki

सिए. श्याम कार्की
श्याम कार्की एण्ड कम्पनी
चार्टर्ड एकाउन्टेन्ट्स



मिति: २८ भाद्र, २०६९ (१३ सेप्टेम्बर, २०१२)
स्थान: काठमाडौं।



सिभिल बैंक लिमिटेड
वासलात
(२०६९ साल आषाढ मसान्त)

पुँजी तथा दायित्व	अनुसूची	यस वर्ष रु.	गत वर्ष रु.
१. शेयर पुँजी	४.१	१,२०,००,००,०००	१,२०,००,००,०००
२. जगेडा तथा कोषहरू	४.२	३,१८,३५,०३४	४६,००,३९०
३. ऋणपत्र तथा बण्ड	४.३	-	-
४. तिर्न बाँकी कर्जा सापट	४.४	४६,०६,२८,५५८	२२,०७,५५,०११
५. निक्षेप दायित्व	४.५	८,८०,७५,४५,०२८	२,९५,२३,२७,०४६
६. भुक्तानी दिनुपर्ने बिलहरू	४.६	१८,४१,४३५	११,५४,७१७
७. प्रस्तावित नगद लाभांश		-	-
८. आयकर दायित्व		-	-
९. अन्य दायित्व	४.७	१९,९४,४५,१७६	३,१८,३८,१७८
कुल पुँजी तथा दायित्व		१०,७०,१२,९५,२३१	४,४१,०६,७५,३४२

सम्पत्ति	अनुसूची	यस वर्ष रु.	गत वर्ष रु.
१. नगद मौज्दात	४.८	२०,७४,८८,७८३	५,००,९७,८००
२. नेपाल राष्ट्र बैंकमा रहेको मौज्दात	४.९	८२,८३,६७,९७५	२२,७९,५८,५६३
३. बैंक/वित्तीय संस्थामा रहेको मौज्दात	४.१०	२८,८८,५१,८८६	२४,९२,६६,७२४
४. माग तथा अल्प सुचनामा प्राप्त हुने रकम	४.११	-	२८,३९,१७,०५९
५. लगानी	४.१२	१,३२,८४,८१,५४७	२५,८८,४२,२२०
६. कर्जा सापट तथा बिल खरिद	४.१३	७,७५,१५,२४,६००	३,१२,३६,०७,३६३
७. स्थिर सम्पत्ति	४.१४	२२,१५,८६,०३१	१८,१०,३३,२०९
८. गैर बैकिङ्ग सम्पत्ति	४.१५	-	-
९. अन्य सम्पत्ति	४.१६	७,४९,९४,४०९	३,५९,५२,४०४
कुल सम्पत्ति		१०,७०,१२,९५,२३१	४,४१,०६,७५,३४२

संभावित दायित्व	अनुसूची ४.१७	प्रमुख लेखा नीतिहरू	अनुसूची ४.३२
संचालकहरूको घोषणा	अनुसूची ४.२९	लेखासम्बन्धी टिप्पणीहरू	अनुसूची ४.३३
पुँजीकोषको तालिका	अनुसूची ४.३०(क)	संस्थापकहरूलाई गएको कर्जा सापट विवरण	अनुसूची ४.३४
जोखिम भारित सम्पत्ति विवरण तालिका	अनुसूची ४.३०(ख-ङ)	अपरिष्कृत र लेखा परिक्षण भएको वित्तीय-	अनुसूची ४.३५
प्रमुख सुचकाङ्कहरू	अनुसूची ४.३१	नतिजाको तुलनात्मक विवरण	

४.१ देखि ४.१७ सम्मका अनुसूचीहरू वासलातका अभिन्न अंग हुन् ।

पवित्र मान श्रेष्ठ
लेखा प्रमुख

सचिन नेवा
प्रमुख वित्त अधिकृत

सर्बेन्द्र मिश्र
प्रमुख संचालन अधिकृत

किशोर महर्जन
प्रमुख कार्यकारी अधिकृत

त्रिमिर महर्जन
संचालक

जुनी गुरुङ्ग
संचालक

प्रकाश तायल
संचालक

अम्बीर बोगटी
संचालक

आजको मितिको संलग्न प्रतिवेदन अनुसार

ई. इच्छा राज तामाङ्ग
अध्यक्ष

मिति: २०६९/०५/२८
स्थान: काठमाण्डौ

सिए. श्याम कार्की

श्याम कार्की एण्ड कम्पनी
चार्टर्ड एकाउन्टेण्ट्स

सिभिल बैंक लिमिटेड
नाफा-नोक्सान हिसाब
(मिति २०६८ साउन १ देखि २०६९ आषाढ ३१ गतेसम्म)

विवरण	अनुसूची	यस वर्ष रु.	गत वर्ष रु.
१. व्याज आम्दानी	४.१८	७६,१९,७२,७३०	१९,५९,६७,९३९
२. व्याज खर्च	४.१९	५६,२८,६५,९५८	९,७२,२५,२२२
खुद व्याज आम्दानी		१९,९१,०६,७७२	९,८७,४२,७१७
३. कमिशन तथा डिस्काउण्ट	४.२०	३,२०,९२,३९०	८७,९७,७७०
४. अन्य सञ्चालन आम्दानी	४.२१	३,८१,९८,४११	१,२८,०३,७०४
५. सटही घटवढ आम्दानी	४.२२	२,७२,२२,३१९	४०,९१,८००
कुल सञ्चालन आम्दानी		२९,६६,१९,८९२	१२,४४,३५,९९१
६. कर्मचारी खर्च	४.२३	८,७४,४८,९२३	४,२६,४१,७८१
७. अन्य सञ्चालन खर्च	४.२४	११,९६,२७,०३४	४,८४,१३,००४
८. सटही घटवढ नोक्सान	४.२२	-	-
सम्भावित नोक्सानी व्यवस्था अधिको सञ्चालन मुनाफा		८,९५,४३,९३५	३,३३,८१,२०६
९. सम्भावित नोक्सानी व्यवस्थाहरू	४.२५	४,६७,४६,६३९	३,१५,५१,५९०
सञ्चालन मुनाफा		४,२७,९७,२९६	१८,२९,६१६
१०. गैर सञ्चालन आम्दानी/खर्च	४.२६	-	-
११. सम्भावित नोक्सानी व्यवस्थाबाट फिर्ता	४.२७	-	-
नियमित कारोवारबाट भएको मुनाफा		४,२७,९७,२९६	१८,२९,६१६
१२. असामान्य कारोवारहरूबाट भएको आम्दानी/खर्च	४.२८	-	-
सम्पूर्ण कारोवार समावेश पछिको खुद मुनाफा		४,२७,९७,२९६	१८,२९,६१६
१३. कर्मचारी बोनस व्यवस्था		३८,९०,६६३	१,६६,३२९
१४. आयकर व्यवस्था		१,१६,७१,९८९	४,९८,९८६
(क) यस वर्षको कर व्यवस्था		७७,३६,७८४	(१४,७२,६१०)
(ख) विगत वर्ष सम्मको कर व्यवस्था		-	-
(ग) यस वर्षको स्थगन कर आम्दानी/खर्च		३९,३५,२०५	१९,७१,५९६
खुद मुनाफा/नोक्सान		२,७२,३४,६४४	११,६४,३०१

४.१८ देखि ४.२८ सम्मका अनुसूचीहरू नाफा-नोक्सान हिसाबका अभिन्न अंग हुन् ।

पवित्र मान श्रेष्ठ
लेखा प्रमुख

सचिन नेवा
प्रमुख वित्त अधिकृत

सर्वेन्द्र मिश्र
प्रमुख संचालन अधिकृत

किशोर महर्जन
प्रमुख कार्यकारी अधिकृत

त्रिमीर महर्जन
संचालक

जुनी गुरुङ्ग
संचालक

प्रकाश तायल
संचालक

अम्बीर बोगटी
संचालक

आजको मितिको संलग्न प्रतिवेदन अनुसार

सिए. श्याम कार्की

श्याम कार्की एण्ड कम्पनी

चार्टर्ड एकाउन्टेण्ट्स

ई. इच्छा राज तामाङ्ग
अध्यक्ष

मिति: २०६९/०५/२८
स्थान: काठमाण्डौ



सिभिल बैंक लिमिटेड
नाफा-नोक्सान बाँडफाँड हिसाब
(मिति २०६८ साउन १ देखि २०६९ आषाढ ३१ गतेसम्म)

विवरण	अनुसूची	यस वर्ष रु.	गत वर्ष रु.
आम्दानी			
१. गत वर्षसम्मको संचित मुनाफा		८,२४,३४१	-
२. यस वर्षको मुनाफा		२,७२,३४,६४४	११,६४,३०१
३. सटही घटबढ कोष		-	-
जम्मा		२,८०,५८,९८५	११,६४,३०१
खर्च			
१. गत वर्षसम्मको संचित नोक्सान		-	-
२. यस वर्षको नोक्सान		-	-
३. साधारण जगेडाकोष		५४,४६,९२९	२,३२,८६०
४. भैपरी आउने जगेडाकोष		-	-
५. संस्था विकासकोष		-	-
६. लाभांश समीकरणकोष		-	-
७. कर्मचारी सम्बन्धी जगेडाहरू		-	-
८. प्रस्तावित लाभांश		-	-
९. प्रस्तावित बोनस शेयर		-	-
१०. विशेष जगेडाकोष		-	-
११. सटही घटबढकोष		-	१,०७,१००
१२. पुँजी फिर्ता जगेडाकोष		-	-
१३. पुँजी समायोजनकोष		-	-
१४. स्थगन कर जगेडा		-	-
१५. लगानी समायोजन कोष		-	-
जम्मा		५४,४६,९२९	३,३९,९६०
१६. सञ्चित मुनाफा/(नोक्सान)		२,२६,१२,०५६	८,२४,३४१

पवित्र मान श्रेष्ठ
लेखा प्रमुख

सचिन नेवा
प्रमुख बित्त अधिकृत

सर्बेन्द्र मिश्र
प्रमुख संचालन अधिकृत

किशोर महर्जन
प्रमुख कार्यकारी अधिकृत

त्रिमीर महर्जन
संचालक

जुनी गुरुङ्ग
संचालक

प्रकाश तायल
संचालक

अम्बीर बोगटी
संचालक
आजको मितिको संलग्न प्रतिवेदन अनुसार
सिए. श्याम कार्की
श्याम कार्की एण्ड कम्पनी
चार्टर्ड एकाउन्टेण्ट्स

ई. इच्छा राज तामाङ्ग
अध्यक्ष

मिति: २०६९/०५/२८
स्थान: काठमाण्डौ

सिभिल बैंक लिमिटेड
इक्विटीमा भएको परिवर्तन सम्बन्धी विवरण
(आर्थिक वर्ष २०६८/०६९)

विवरण	शेयर पुँजी	सञ्चित नाफा/ नोक्सान	साधारण जगेडा कोष	पुँजीगत जगेडा कोष	शेयर प्रिमियम	सट्टी घटबढ कोष	स्थान कर जगेडा	अन्य जगेडा तथा कोष	कुल रकम
शुरू मौज्दात	१,२०,००,००,०००	८,२४,३४१	२,३२,८६०	३४,३६,०८९	-	१,०७,१००	-	-	१,२०,४६,००,३९०
स्थान कर	-	-	-	-	-	-	-	-	-
समायोजित शुरू मौज्दात	१,२०,००,००,०००	८,२४,३४१	२,३२,८६०	३४,३६,०८९	-	१,०७,१००	-	-	१,२०,४६,००,३९०
समायोजन	-	-	-	-	-	-	-	-	-
यो वर्षको खुद मुनाफा	-	२,७२,३४,६४४	-	-	-	-	-	-	२,७२,३४,६४४
साधारण जगेडा कोषमा सारिएको	-	(५४,४६,९२९)	५४,४६,९२९	-	-	-	-	-	-
पुँजी समायोजन कोष	-	-	-	-	-	-	-	-	-
लगानी समायोजन कोष	-	-	-	-	-	-	-	-	-
प्रस्तावित लाभोश	-	-	-	-	-	-	-	-	-
प्रस्तावित बोनस शेयर	-	-	-	-	-	-	-	-	-
सट्टी घटबढ कोष	-	-	-	-	-	-	-	-	-
हिसा समायोजन	-	-	-	-	-	-	-	-	-
हक प्रद शेयर	-	-	-	-	-	-	-	-	-
स्थान करमा रकमान्तरण	-	-	-	-	-	-	-	-	-
चुक्ता पुँजी	-	-	-	-	-	-	-	-	-
पूर्व सञ्चालन आम्दानी	-	-	-	-	-	-	-	-	-
अन्तिम मौज्दात	१,२०,००,००,०००	२,२६,१२,०५६	५६,७९,७८९	३४,३६,०८९	-	१,०७,१००	-	-	१,२३,१८,३६,०३४





सिभिल बैंक लिमिटेड
नगद प्रवाह विवरण
(मिति २०६८ साउन १ देखि २०६९ आषाढ ३१ गतेसम्म)

विवरण	यस वर्ष रु.	गत वर्ष रु.
(क) कारोबार संचालनबाट नगद प्रवाह	१२,४३,९३,३३९	२,४९,६२,९९३
१. नगद प्राप्ति	८६,५६,३९,०४०	२१,८०,६८,८१२
१.१ व्याज आम्दानी	७६,५०,६४,३२८	१९,२८,०३,९३९
१.२ कमिशन तथा डिस्काउन्ट आम्दानी	३,२०,९२,३९०	८७,९७,७७०
१.३ विदेशी विनिमय कारोबारबाट आम्दानी	३,०२,८३,९११	३६,६३,३९९
१.४ अपलेखित कर्जाको असुली	-	-
१.५ अन्य आम्दानी	३,८१,९८,४११	१,२८,०३,७०४
२. नगद भुक्तानी	(७४,१२,४५,७०१)	(१९,३१,०५,८१९)
२.१ व्याज खर्च	(५६,१३,७५,९०८)	(९,६९,१३,६१८)
२.२ कर्मचारी खर्च	(८,६९,६९,५८५)	(४,२६,४१,७८०)
२.३ कार्यालय सञ्चालन खर्च	(८,४८,८७,६७४)	(४,४९,१८,७३७)
२.४ आयकर भुक्तानी	(८०,१२,५३४)	(८६,३१,६८४)
२.५ अन्य खर्चहरू	-	-
कार्यगत पुँजी (Working Capital) गतिविधि अधिको नगद प्रवाह	७५,१२,५६,३०३	(५२,२७,९६,७७०)
सञ्चालन सम्बन्धी चालु सम्पत्तिमा कमी/(वृद्धि)	(५,५०,२३,३३,६८६)	(३,७२,२५,७३,९३९)
१. माग तथा अल्पसुचनामा प्राप्त हुने रकममा कमी/(वृद्धि)	२८,३९,१७,०५९	(२८,३९,१७,०५९)
२. अन्य अल्पकालीन लगानीमा कमी/(वृद्धि)	(१,०६,९६,३९,३२७)	(२५,८८,४२,२२०)
३. कर्जा तथा विल्स खरिदमा कमी/(वृद्धि)	(४,६७,४६,६३,८७६)	(३,१५,५१,५८,९५३)
४. अन्य सम्पत्तिमा कमी/(वृद्धि)	(४,१९,४७,५४२)	(२,४६,५५,७०७)
सञ्चालन सम्बन्धी चालु दायित्वमा (कमी)/वृद्धि	६,२५,३५,८९,९८९	३,१९,९७,७७,१६९
१. निक्षेप दायित्वमा (कमी)/वृद्धि	५,८५,५२,१७,९८२	२,९५,२३,२७,०४६
२. सर्तिफिकेट अफ डिपोजिटमा (कमी)/वृद्धि	-	-
३. अल्पकालीन सापटीमा (कमी)/वृद्धि	२४,०५,६०,२६६	२२,०७,५५,०११
४. अन्य दायित्वमा (कमी)/वृद्धि	१५,७८,११,७४१	२,६६,९५,११२
(ख) लगानी कारोबारमा नगद प्रवाह	(७,५२,०२,४९३)	(१७,८७,०७,६२६)
१. दीर्घकालीन लगानीमा कमी/(वृद्धि)	-	-
२. स्थीर सम्पत्तिमा कमी/(वृद्धि)	(७,५२,०२,४९३)	(१७,८७,०७,६२६)
३. दीर्घकालीन लगानीमा व्याज आम्दानी	-	-
४. लाभांश आम्दानी	-	-
५. अन्य	-	-
(ग) वित्तीय स्रोत कारोबारबाट नगद प्रवाह	-	१,२०,३४,३६,०८९
१. दीर्घकालीन ऋण (बन्ड, डिबेन्चर आदि) मा वृद्धि/(कमी)	-	-
२. शेयर पुँजीमा वृद्धि/(कमी)	-	१,२०,००,००,०००
३. पुँजीको जगेडामा वृद्धि/(कमी)	-	३४,३६,०८९
४. नेपाल राष्ट्र बैंकबाट प्राप्त सहूलियत/पुनरकर्जामा वृद्धि/(कमी)	-	-
(घ) नगद तथा बैंक मौज्जातको विनिमय दरमा भएको फरकबाट आम्दानी/खर्च	(३०,६१,५९२)	४,२८,४०१
(ङ) यस वर्षको सम्पूर्ण गतिविधिबाट नगद प्रवाह (क+ख+ग+घ)	७९,७३,८५,५५७	५२,७३,२३,०८७
(च) नगद तथा बैंकमा रहेको शुरू मौज्जात	५२,७३,२३,०८७	-
(छ) नगद तथा बैंकमा रहेको अन्तिम मौज्जात	१,३२,४७,०८,६४४	५२,७३,२३,०८७

शेयर पुँजी तथा स्वामित्व (२०६९ साल आषाढ मसान्त)

अनुसूची ४.१

विवरण		यस वर्ष रु.	गत वर्ष रु.	
१. शेयर पुँजी		-	-	
१.१ अधिकृत पुँजी		४,००,००,००,०००	४,००,००,००,०००	
क) ४,००,००,००० साधारण शेयर प्रतिशेयर रु. १०० ले		४,००,००,००,०००	४,००,००,००,०००	
ख) नन्रिडिमेवल प्रिफरेन्स शेयर प्रतिशेयर रु. ले		-	-	
ग) रिडिमेवल प्रिफरेन्स शेयर प्रतिशेयर रु. ले		-	-	
१.२ जारी पुँजी		२,००,००,००,०००	२,००,००,००,०००	
क) २,००,००,०००. साधारण शेयर प्रति शेयर रु. १०० ले		२,००,००,००,०००	२,००,००,००,०००	
ख) नन्रिडिमेवल प्रिफरेन्स शेयर प्रतिशेयर रु. ले		-	-	
ग) रिडिमेवल प्रिफरेन्स शेयर प्रतिशेयर रु. ले		-	-	
१.३ चुक्ता पुँजी		१,२०,००,००,०००	१,२०,००,००,०००	
क) १,२०,००,००० साधारण शेयर प्रति शेयर रु. १०० ले		१,२०,००,००,०००	१,२०,००,००,०००	
ख) प्रस्तावित बोनस शेयर प्रतिशेयर रु. ले		-	-	
ग) नन्रिडिमेवल प्रिफरेन्स शेयर प्रतिशेयर रु. ले		-	-	
घ) रिडिमेवल प्रिफरेन्स शेयर प्रतिशेयर रु. ले		-	-	
१.४ प्रस्तावित बोनस शेयर		-	-	
१.५ कल्स इन एड्भान्स		-	-	
१.६ जम्मा रकम (१.३+१.४+१.५)		१,२०,००,००,०००	१,२०,००,००,०००	
शेयर स्वामित्व विवरण	यस वर्ष रु.		गत वर्ष रु.	
	प्रतिशत	शेयर पुँजी	शेयर पुँजी	प्रतिशत
१. स्वदेशी स्वामित्व	१००%	१,२०,००,००,०००	१,२०,००,००,०००	१००%
१.१ नेपाल सरकार	-	-	-	-
१.२ “क” वर्गका इजाजतपत्र प्राप्त संस्थाहरू	-	-	-	-
१.३ अन्य इजाजतपत्र प्राप्त संस्थाहरू	-	-	-	-
१.४ अन्य संस्थाहरू	१.३०%	१,५६,१६,०००	१,५६,१६,०००	१.३०%
१.५ सर्वसाधारण	९८.७०%	१,१८,४३,८४,०००	१,१८,४३,८४,०००	९८.७०%
१.६ अन्य	-	-	-	-
२. वैदेशिक स्वामित्व	-	-	-	-
जम्मा	१००%	१,२०,००,००,०००	१,२०,००,००,०००	१००%

माथि अनुसूचीमा उल्लिखित विवरणअन्तर्गत ०.५ प्रतिशत वा सोभन्दा बढी शेयर स्वामित्व भएका शेयर धनीको विवरण

क्र.सं.	शेयर धनीको नाम	यस वर्षको			गत वर्षको		
		शेयर संख्या	प्रतिशत	शेयर रकम	शेयर संख्या	प्रतिशत	शेयर रकम
१.	ड. इच्छा राज तामाङ	१६,९३,४४९	१४.११	१६,९३,४४,९००	१६,९३,४४९	१४.११	१६,९३,४४,९००
२.	सृजना शाक्य	१२,४०,८००	१०.३४	१२,४०,८०,०००	१२,४०,८००	१०.३४	१२,४०,८०,०००
३.	राजु श्रेष्ठ	४,००,०००	३.३३	४,००,००,०००	४,००,०००	३.३३	४,००,००,०००
४.	मिना महर्जन	३,७२,०००	३.१	३,७२,००,०००	३,७२,०००	३.१	३,७२,००,०००
५.	अमिर रत्न डंगोल	३,००,०००	२.५	३,००,००,०००	३,००,०००	२.५	३,००,००,०००
६.	त्रिरत्न महर्जन	३,००,०००	२.५	३,००,००,०००	३,००,०००	२.५	३,००,००,०००
७.	प्रकाश तायल	२,२५,०००	१.८८	२,२५,००,०००	२,२५,०००	१.८८	२,२५,००,०००
८.	सुरेन्द्र कुमार श्रेष्ठ	२,०९,५००	१.७५	२,०९,५०,०००	२,०९,५००	१.७५	२,०९,५०,०००



९.	केशवलाल श्रेष्ठ	१,९०,०००	१.५८	१,९०,००,०००	१,९०,०००	१.५८	१,९०,००,०००
१०.	बाबुकाजी श्रेष्ठ	१,७७,०००	१.४८	१,७७,००,०००	१,७७,०००	१.४८	१,७७,००,०००
११.	प्रभा भिमसरीया गोयन्का	१,५०,०००	१.२५	१,५०,००,०००	१,५०,०००	१.२५	१,५०,००,०००
१२.	गिरेन्द्र मान सिंह श्रेष्ठ	१,४५,५००	१.२१	१,४५,५०,०००	१,४५,५००	१.२१	१,४५,५०,०००
१३.	नारायण कुमार श्रेष्ठ	१,४५,०००	१.२१	१,४५,००,०००	१,४५,०००	१.२१	१,४५,००,०००
१४.	निलम सांघाई	१,४०,०००	१.१७	१,४०,००,०००	१,४०,०००	१.१७	१,४०,००,०००
१५.	हर्क बहादुर तामाङ्ग	१,२५,०००	१.०४	१,२५,००,०००	१,२५,०००	१.०४	१,२५,००,०००
१६.	अम्बीर बोगटी	१,१०,०००	०.९२	१,१०,००,०००	१,१०,०००	०.९२	१,१०,००,०००
१७.	सिताराम तिमिल्लीना	१,००,०००	०.८३	१,००,००,०००	१,००,०००	०.८३	१,००,००,०००
१८.	अशोक कुमार श्रेष्ठ	१,००,०००	०.८३	१,००,००,०००	१,००,०००	०.८३	१,००,००,०००
१९.	सुरेन्द्र कुमार गोयल	१,००,०००	०.८३	१,००,००,०००	१,००,०००	०.८३	१,००,००,०००
२०.	पुष्पमान श्रेष्ठ	१,००,०००	०.८३	१,००,००,०००	१,००,०००	०.८३	१,००,००,०००
२१.	सुनीता अग्रवाल	१,००,०००	०.८३	१,००,००,०००	१,००,०००	०.८३	१,००,००,०००
२२.	दिपक कुवर	१,००,०००	०.८३	१,००,००,०००	१,००,०००	०.८३	१,००,००,०००
२३.	हरिहर बहादुर जुवा	१,००,०००	०.८३	१,००,००,०००	१,००,०००	०.८३	१,००,००,०००
२४.	जगदिश कुमार अग्रवाल	१,००,०००	०.८३	१,००,००,०००	१,००,०००	०.८३	१,००,००,०००
२५.	ज्ञान सुन्दर शाक्य	१,००,०००	०.८३	१,००,००,०००	१,००,०००	०.८३	१,००,००,०००
२६.	इश्वरलाल श्रेष्ठ	१,००,०००	०.८३	१,००,००,०००	१,००,०००	०.८३	१,००,००,०००
२७.	लोक हर्ष शाक्य	१,००,०००	०.८३	१,००,००,०००	१,००,०००	०.८३	१,००,००,०००
२८.	डा.तारानाथ निरौला	१,००,०००	०.८३	१,००,००,०००	१,००,०००	०.८३	१,००,००,०००
२९.	कृष्ण कुमार श्रेष्ठ	१,००,०००	०.८३	१,००,००,०००	१,००,०००	०.८३	१,००,००,०००
३०.	धर्म भक्त बल्ल	१,००,०००	०.८३	१,००,००,०००	१,००,०००	०.८३	१,००,००,०००
३१.	केदार नारायण मानन्धर	१,००,०००	०.८३	१,००,००,०००	१,००,०००	०.८३	१,००,००,०००
३२.	रोज श्रेष्ठ	१,००,०००	०.८३	१,००,००,०००	१,००,०००	०.८३	१,००,००,०००
३३.	महेन्द्र नाथ कर्माचार्य	१,००,०००	०.८३	१,००,००,०००	१,००,०००	०.८३	१,००,००,०००
३४.	सविता मल्होत्रा	१,००,०००	०.८३	१,००,००,०००	१,००,०००	०.८३	१,००,००,०००
३५.	त्रिमीर महर्जन	१,००,०००	०.८३	१,००,००,०००	१,००,०००	०.८३	१,००,००,०००
३६.	धनराज आचार्य	१,००,०००	०.८३	१,००,००,०००	१,००,०००	०.८३	१,००,००,०००
३७.	मृगेन्द्र बहादुर प्रधानाङ्ग	१,००,०००	०.८३	१,००,००,०००	१,००,०००	०.८३	१,००,००,०००
३८.	सिमा मारवाडी	१,००,०००	०.८३	१,००,००,०००	१,००,०००	०.८३	१,००,००,०००
३९.	विवेक अग्रवाल	१,००,०००	०.८३	१,००,००,०००	१,००,०००	०.८३	१,००,००,०००
४०.	राम मुर्ति अग्रवाल	१,००,०००	०.८३	१,००,००,०००	१,००,०००	०.८३	१,००,००,०००
४१.	पवन कुमार अग्रवाल	१,००,०००	०.८३	१,००,००,०००	१,००,०००	०.८३	१,००,००,०००
४२.	अनु श्रेष्ठ पिपा	१,००,०००	०.८३	१,००,००,०००	१,००,०००	०.८३	१,००,००,०००
४३.	श्याम बहादुर महत	८६,८०५	०.७२	८६,८०,५००	८६,८०५	०.७२	८६,८०,५००
४४.	ऋषि प्रसाद सुवेदी	८६,८००	०.७२	८६,८०,०००	८६,८००	०.७२	८६,८०,०००
४५.	पुन प्रसाद सुवेदी	८२,०३९	०.६८	८२,०३,९००	८२,०३९	०.६८	८२,०३,९००
४६.	महेन्द्र कुमार गोयल	७५,०००	०.६३	७५,००,०००	७५,०००	०.६३	७५,००,०००
४७.	ज्योति कुमारी सरावगी	७५,०००	०.६३	७५,००,०००	७५,०००	०.६३	७५,००,०००
४८.	रुपेश कुमार अग्रवाल	७५,०००	०.६३	७५,००,०००	७५,०००	०.६३	७५,००,०००
४९.	प्रदिप कुमार बिडारी	७०,०००	०.५८	७०,००,०००	७०,०००	०.५८	७०,००,०००
५०.	दिकेश मल्होत्रा	६७,०००	०.५६	६७,००,०००	६७,०००	०.५६	६७,००,०००
५१.	भोक बहादुर गुरुङ्ग	६५,०००	०.५४	६५,००,०००	६५,०००	०.५४	६५,००,०००
५२.	सुब्बा प्रसाद लामिछाने	६०,०००	०.५०	६०,००,०००	६०,०००	०.५०	६०,००,०००

०.५ प्रतिशत वा सो भन्दा बढी शेयर स्वामित्व भएका शेयर धनीको विवरण कुल शेयर रु. १.२० अर्बमा गणना गरिएको छ ।

जगेडा तथा कोषहरू
(२०६९ साल आषाढ मसान्त)

अनुसूची ४.२

विवरण	यस वर्ष रु.	गत वर्ष रु.
१. साधारण/बैधानिक जगेडा कोष	५६,७९,७८९	२,३२,८६०
२. पुँजीगत जगेडा कोष	३४,३६,०८९	३४,३६,०८९
३. पुँजी फिर्ता जगेडा कोष	-	-
४. पुँजी समायोजन कोष	-	-
५. अन्य जगेडा तथा कोष	-	-
५.१ भैपरी आउने जगेडा	-	-
५.२ संस्था विकास कोष	-	-
५.३ लाभान्श समीकरण कोष	-	-
५.४ विशेष जगेडा कोष	-	-
५.५ सम्पत्ति पुर्नमूल्याङ्कन कोष	-	-
५.६ स्थगन कर जगेडा	-	-
५.७ अन्य स्वतन्त्र कोष	-	-
५.८ अन्य जगेडा कोष	-	-
६. सञ्चित नाफा/नोक्सान	२,२६,१२,०५६	८,२४,३४१
७. सटही घटबढ कोष	१,०७,१००	१,०७,१००
जम्मा	३,१८,३५,०३४	४६,००,३९०

ऋणपत्र तथा बण्ड
(२०६९ साल आषाढ मसान्त)

अनुसूची ४.३

विवरण	यस वर्ष रु.	गत वर्ष रु.
१ प्रतिशत वण्ड/ऋणपत्र प्रति वण्ड/ऋणपत्र रु. ले ... मिति मा जारी भएको र मितिमा चुक्ता हुने (हालसम्मको रिडेम्पसन रिजर्भ रकम रु.)	-	-
२ प्रतिशत वण्ड/ऋणपत्र प्रति वण्ड/ऋणपत्र रु. ले ... मिति मा जारी भएको र मितिमा चुक्ता हुने (हालसम्मको रिडेम्पसन रिजर्भ रकम रु.)	-	-
३	-	-
जम्मा (१+२+३)	-	-

तिर्न बाँकी कर्जा (सापटी)
(२०६९ साल आषाढ मसान्त)

अनुसूची ४.४

विवरण	यस वर्ष रु.	गत वर्ष रु.
क. स्वदेशी		
१. नेपाल सरकार	-	-
२. नेपाल राष्ट्र बैंक	-	-
३. रिपो दायित्व	-	-
४. अन्तर बैंक तथा वित्तीय संस्था	४६,०६,२८,५५८	२२,०७,५५,०११
५. अन्य संगठित संस्थाहरू	-	-
६. अन्य	-	-
जम्मा	४६,०६,२८,५५८	२२,०७,५५,०११
ख. विदेशी		
१. बैंकहरू	-	-
२. अन्य	-	-
जम्मा	-	-
जम्मा (क+ख)	४६,०६,२८,५५८	२२,०७,५५,०११



निक्षेप हिसाब
(२०६९ साल आषाढ मसान्त)

अनुसूची ४.५

विवरण	यस वर्ष रु.	गत वर्ष रु.
१. व्याज तिर्नु नपर्ने खाताहरू		
क. चल्ती हिसाब	१४,७०,०५,२७४	८,९३,०७,६६९
१. स्वदेशी मुद्रामा	१४,४०,७६,०२९	६,४४,९२,९४१
१.१ नेपाल सरकार	५,१७,१८६	१५,०००
१.२ "क" वर्गका इजाजतपत्र प्राप्त संस्थाहरू	१,०५,०९,५६८	-
१.३ अन्य इजाजतपत्र प्राप्त वित्तीय संस्थाहरू	६,९९,१०१	२,५२,३३७
१.४ अन्य संगठित संस्थाहरू	१२,२९,०२,६९०	६,०६,५८,८९५
१.५ व्यक्तिगत	९४,३२,७९१	३५,६६,७०९
१.६ अन्य	१४,६९३	-
२. विदेशी मुद्रामा	२९,२९,२४५	२,४८,१४,७२८
२.१ नेपाल सरकार	-	-
२.२ "क" वर्गका इजाजतपत्र प्राप्त संस्थाहरू	८,८२०	-
२.३ अन्य इजाजतपत्र प्राप्त वित्तीय संस्थाहरू	-	-
२.४ अन्य संगठित संस्थाहरू	२९,११,६०५	२,४८,१४,७२८
२.५ व्यक्तिगत	८,८२०	-
२.६ अन्य	-	-
ख. मार्जिन	११,७३,३०,९१७	७,००,११,१४१
१. कर्मचारी जमानत	-	-
२. जमानत मार्जिन	३,७७,१५,६०५	२,२५,२२,६५२
३. प्रतीतपत्र मार्जिन	६,९५,२७,४७२	४,४८,७०,४६६
४. अन्य	१,००,८७,८४०	२६,१८,०२३
ग. अन्य	१९,६७५	-
१. स्वदेशी मुद्रामा	१९,६७५	-
१.१ वित्तीय संस्थाहरू	-	-
१.२ अन्य संगठित संस्थाहरू	१९,६७५	-
१.३ व्यक्तिगत	-	-
२. विदेशी मुद्रामा	-	-
२.१ वित्तीय संस्थाहरू	-	-
२.२ अन्य संगठित संस्थाहरू	-	-
२.३ व्यक्तिगत	-	-
व्याज तिर्नु नपर्ने खाताहरूको जम्मा (क+ख+ग)	२६,४३,५५,८६६	१५,९३,१८,८१०

निक्षेप हिसाब क्रमशः...
(२०६९ साल आषाढ मसान्त)

विवरण	यस वर्ष रु.	गत वर्ष रु.
२. ब्याज तिर्नु पर्ने खाताहरू		
क. बचत हिसाब	१,०६,२१,२८,१०७	१९,०८,२८,८४१
१. स्वदेशी मुद्रामा	१,०५,९३,१३,५८६	१८,९३,१३,६४१
१.१ संघ संस्थाहरू	-	१८,५४७
१.२ व्यक्तिगत	१,०५,९३,१३,५८६	१८,९२,९५,०९४
१.३ अन्य	-	-
२. विदेशी मुद्रामा	२८,१४,५२१	१५,१५,२००
२.१ संघ संस्थाहरू	-	-
२.२ व्यक्तिगत	२८,१४,५२१	१५,१५,२००
२.३ अन्य	-	-
ख. मुद्दती हिसाब	४,३५,२४,७४,९८४	१,०८,८३,४९,२१५
१. स्वदेशी मुद्रामा	४,०८,७८,७४,९८४	१,०८,८३,४९,२१५
१.१ संघ संस्थाहरू	३,०४,६५,७०,९९८	७७,१९,९९,७१५
१.२ व्यक्तिगत	१,०४,१३,०३,९८६	३१,६३,४९,५००
१.३ अन्य	-	-
२. विदेशी मुद्रामा	२६,४६,००,०००	-
२.१ संघ संस्थाहरू	१७,६४,००,०००	-
२.२ व्यक्तिगत	८,८२,००,०००	-
२.३ अन्य	-	-
ग. मागेका बखत तिर्नुपर्ने हिसाब	३,१२,८५,८६,०७०	१,५१,३८,३०,१८०
१. स्वदेशी मुद्रामा	३,०१,३८,९७,४०७	१,४८,९३,८४,६०४
१.१ "क" वर्गका इजाजतपत्र प्राप्त संस्थाहरू	-	-
१.२ अन्य इ.प्रा. वित्तीय संस्थाहरू	१,७१,९५,५१,६०९	७०,७३,५८,१६०
१.३ अन्य संगठित संस्थाहरू	१,०४,१६,०९,२५३	४९,६२,५७,८०५
१.४ व्यक्तिगत	२५,२७,३६,५४५	२८,५७,६८,६३९
१.५ अन्य	-	-
२. विदेशी मुद्रामा	११,४६,८८,६६३	२,४४,४५,५७६
२.१ "क" वर्गका इजाजतपत्र प्राप्त संस्थाहरू	८,६८,२५,८०५	२,१५,५४,५३८
२.२ अन्य इ.प्रा. वित्तीय संस्थाहरू	-	-
२.३ अन्य संगठित संस्थाहरू	२,७१,३२,६६५	२८,९१,०३८
२.४ व्यक्तिगत	७,३०,१९३	-
२.५ अन्य	-	-
घ. सर्टिफिकेट अफ डिपोजिट	-	-
१. संगठित संस्थाहरू	-	-
२. व्यक्तिगत	-	-
३. अन्य	-	-
ब्याज तिर्नुपर्ने खाताहरूको जम्मा (क+ख+ग+घ)	८,५४,३१,८९,१६१	२,७९,३०,०८,२३६
जम्मा निक्षेप (१+२)	८,८०,७५,४५,०२८	२,९५,२३,२७,०४६



भुक्तानी दिनुपर्ने विलहरू
(२०६९ साल आषाढ मसान्त)

अनुसूची ४.६

विवरण	यस वर्ष रु.	गत वर्ष रु.
१. स्वदेशी मुद्रा	१८,४१,४३५	११,५४,७१७
२. विदेशी मुद्रा	-	-
जम्मा	१८,४१,४३५	११,५४,७१७

अन्य दायित्व
(२०६९ साल आषाढ मसान्त)

अनुसूची ४.७

विवरण	यस वर्ष रु.	गत वर्ष रु.
१. पेन्सन/उपदानकोष	६,४५,६६६	-
२. कर्मचारी सञ्चयकोष	-	-
३. कर्मचारी कल्याणकोष	-	-
४. कर्मचारी बोनस व्यवस्था	३८,९०,६६३	१,६६,३२९
५. निक्षेपमा भुक्तानी दिन बाँकी ब्याज	८,४३,०३२	२,९३,७०४
६. सापटीमा भुक्तानी दिन बाँकी ब्याज	९,५८,६२३	१७,९०१
७. पाकी नसकेको डिष्काउण्ट र कमिशन	१,४८,५०,११०	१७,३६,०७७
८. सण्डी क्रेडिटर्स	४०,८८,६३१	८५,५१,८८८
९. शाखा मिलान हिसाब	-	-
१०. स्थगन कर दायित्व	५९,०६,८०१	१९,७१,५९६
११. भुक्तानी दिन बाँकी लाभांश	-	-
१२. अन्य	१६,८२,६१,६५०	१,९१,००,६८३
क. लेखापरीक्षण शुल्क/व्यवस्था	३,३४,५००	२,२३,०००
ख. अर्किड नेपाललाई भुक्तानी गर्न बाँकी	-	१,११,७८०
ग. क्यास ओभरेज हिसाब	१०७	७१
घ. भुक्तानी अवधी समाप्त भएको मुद्दती निक्षेप (साँवा)	२,१२,५०,०००	६५,२२,४४४
ङ. भुक्तानी अवधी समाप्त भएको मुद्दती निक्षेप (ब्याज)	२,०१,०६,२०९	-
च. NPN दायित्व	१८,६९२	-
छ. SCT दायित्व	७,५३,६६७	-
ज. व्याज करकट्टि दायित्व	१,१०,०२,२१२	४४,२८,४०१
झ. अन्य करकट्टि दायित्व	१४,६६,७२२	१३,३५,०४४
ञ. धरौटी रकम	१३,३६,१६३	२२,१३,८०३
ट. नेटफोक्स दायित्व	-	७,०९,३५९
ठ. अन्य खर्च व्यवस्था	२८,५४,९५०	३२,७१,२६७
द. विजुली विप्रेषण समायोजन हिसाब	७४,२१२	-
ढ. विविध हिसाब	४,०२,९३९	२,८५,५१४
ण. विधुतीय चेक किलेरिङ्ग दायित्व	३००	-
त. विप्रेषण दायित्व	१०,८६,६०,९७७	-
जम्मा	१९,९४,४५,१७६	३,१८,३८,१७८

नगद मौज्दात
(२०६९ साल आषाढ मसान्त)

अनुसूची ४.८

विवरण	यस वर्ष रु.	गत वर्ष रु.
१. स्वदेशी मुद्रा (सिक्का समेत)	२०,३५,३५,१९४	४,४६,५७,४९९
२. विदेशी मुद्रा	३९,५३,५८९	५४,४०,३०१
जम्मा	२०,७४,८८,७८३	५,००,९७,८००

नेपाल राष्ट्र बैंकमा रहेको मौज्दात
(२०६९ साल आषाढ मसान्त)

अनुसूची ४.९

विवरण	स्वदेशी मुद्रा	विदेशी मुद्रा रु. मा			यस वर्ष रु.	गत वर्ष रु.
		भा.रु.	परिवर्त्य वि.मु.	जम्मा		
१. नेपाल राष्ट्र बैंक	८२,३५,१०,७८१	-	४८,५७,१९४	४८,५७,१९४	८२,८३,६७,९७५	२२,७९,५८,५६३
क. चल्ती खाता	८२,३५,१०,७८१	-	४८,५७,१९४	४८,५७,१९४	८२,८३,६७,९७५	२२,७९,५८,५६३
ख. अन्य खाता	-	-	-	-	-	-

नोट: नेपाल राष्ट्र बैंकको समर्थनपत्र अनुसारको कुल मौज्दात रु. ८५,८६,२६,००३.०४ फरक रकमलाई निकर्वाण, समिक्षा र Reconcile गरिएको छ।

बैंक/वित्तीय संस्थामा रहेको मौज्दात
(२०६९ साल आषाढ मसान्त)

अनुसूची ४.१०

विवरण	स्वदेशी मुद्रा	विदेशी मुद्रा			यस वर्ष रु.	गत वर्ष रु.
		भा.रु.	परिवर्त्य बि.मु.	जम्मा		
१. स्वदेशी इजाजतपत्र प्राप्त संस्थाहरू	७,९९,३७,३१०	-	२४,०१,१४६	२४,०१,१४६	८,२३,३८,४५६	१६,४५,६७,०८८
क. चल्ती खाता	७,९९,३७,३१०	-	२४,०१,१४६	२४,०१,१४६	८,२३,३८,४५६	६२,३०,४४३
ख. अन्य खाता	-	-	-	-	-	१५,८३,३६,६४५
२. विदेशी बैंकहरू	-	३,३६,६९,५९२	१७,२८,४३,८३८	२०,६५,१३,४३०	२०,६५,१३,४३०	८,४६,९९,६३६
क. चल्ती खाता	-	३,३६,६९,५९२	१७,२८,४३,८३८	२०,६५,१३,४३०	२०,६५,१३,४३०	८,४६,९९,६३६
ख. अन्य खाता	-	-	-	-	-	-
जम्मा	७,९९,३७,३१०	३,३६,६९,५९२	१७,५२,४४,९८४	२०,८९,१४,५७६	२८,८८,५१,८८६	२४,९२,६६,७२४

नोट: सम्बन्धित इजाजतपत्र प्राप्त संस्थाहरूको समर्थनपत्र अनुसारको कुल मौज्दात रु. ३१,१७,२७,५४७.८७। फरक रकमलाई निकर्वाण, समिक्षा र Reconcile गरिएको छ।

माग तथा अल्पसूचनामा प्राप्त हुने रकमहरू
(२०६९ साल आषाढ मसान्त)

अनुसूची ४.११

विवरण	यस वर्ष रु.	गत वर्ष रु.
१. स्वदेशी मुद्रामा	-	२८,००,००,०००
२. विदेशी मुद्रामा	-	३९,१७,०५९
जम्मा	-	२८,३९,१७,०५९



लगानी

(२०६९ साल आषाढ मसान्त)

अनुसूची ४.१२

विवरण	प्रयोजन		यस वर्ष रु.	गत वर्ष रु.
	व्यापारिक	अन्य		
१ नेपाल सरकारको ट्रेजरी विल	-	१,१६,९९,६०,८३५	१,१६,९९,६०,८३५	२४,१०,४२,२२०
२ नेपाल सरकार बचतपत्र	-	-	-	-
३ नेपाल सरकारको अन्य ऋणपत्र	-	-	-	-
४ नेपाल राष्ट्र बैंक ऋणपत्र	-	-	-	-
५ विदेशी ऋणपत्र	-	-	-	-
६ स्वदेशी इजाजतपत्रप्राप्त संस्था	-	-	-	-
७ विदेशी बैंक	-	१५,८५,२०,७१२	१५,८५,२०,७१२	१,७८,००,०००
८ संगठित संस्थाहरूको शेयर	-	-	-	-
९ संगठित संस्थाहरूको डिबेन्चर तथा बण्ड	-	-	-	-
१० अन्य लगानी	-	-	-	-
कुल लगानी	-	१,३२,८४,८१,५४७	१,३२,८४,८१,५४७	२५,८८,४२,२२०
व्यवस्था	-	-	-	-
खुद लगानी	-	१,३२,८४,८१,५४७	१,३२,८४,८१,५४७	२५,८८,४२,२२०

शेयर, डिबेन्चर तथा बण्डमा लगानी (२०६९ साल आषाढ मसान्त)

अनुसूची ४.१२(क)

विवरण	परल मोल रु.	बजार मूल्य अनुसार रु.	व्यवस्था र कम रु.	यस वर्ष रु.	गत वर्ष रु.
१. शेयर लगानी	-	-	-	-	-
१.१ कम्पनी (प्रा.लि./लि.)	-	-	-	-	-
..... साधारण शेयर, प्रति शेयर ले चुक्ता	-	-	-	-	-
१.२ कम्पनी (प्रा.लि./लि.)	-	-	-	-	-
..... साधारण शेयर (मध्ये...वोनस समेत) प्रति शेयर...ले चुक्ता	-	-	-	-	-
१.३ कम्पनी (प्रा.लि./लि.)	-	-	-	-	-
..... प्रतिशत प्रिफरेन्स शेयर प्रति शेयर रु. ले चुक्ता	-	-	-	-	-
२. डिबेन्चर तथा बण्ड लगानी	-	-	-	-	-
२.१ कम्पनी (प्रा.लि./लि.)	-	-	-	-	-
..... प्रतिशत डिबेन्चर/बण्ड प्रति डिबेन्चर/बण्ड रु. ले	-	-	-	-	-
२.२	-	-	-	-	-
कुल लगानी	-	-	-	-	-
३. जोखिम सम्बन्धी व्यवस्था	-	-	-	-	-
३.१ गत वर्ष सम्मको व्यवस्था	-	-	-	-	-
३.२ यस वर्षको थपघट	-	-	-	-	-
कुल व्यवस्था	-	-	-	-	-
खुद लगानी	-	-	-	-	-

व्यापारिक लगानी (Held for Trading)

(२०६९ साल आषाढ मसान्त)

अनुसूची ४.१२(१)

विवरण	परल मुल्य रु.	पछिल्लो बजार मुल्य रु. (क)	हालको बजार मुल्य रु. (ख)	यस वर्ष नाफा / (नोक्सान) रकम (ख-क)	गत वर्ष नाफा / (नोक्सान) रकम	कैफियत
१. नेपाल सरकारको ट्रेजरी बिल	-	-	-	-	-	
२. नेपाल सरकारको बचतपत्र	-	-	-	-	-	
३. नेपाल सरकारको अन्य ऋणपत्र	-	-	-	-	-	
४. ने.रा. बैंक ऋणपत्र	-	-	-	-	-	
५. विदेशी ऋणपत्र	-	-	-	-	-	
६. स्वदेशी इजाजतपत्रप्राप्त संस्थाको शेयर	-	-	-	-	-	
७. स्वदेशी इजाजतपत्रप्राप्त संस्थाको डिबेन्चर तथा बण्ड	-	-	-	-	-	
८. स्वदेशी संगठित संस्थाको शेयर, डिबेन्चर तथा बण्ड	-	-	-	-	-	
९. विदेशी बैंक लगानी (Placement)	-	-	-	-	-	
१०. अन्तर बैंक लगानी (Interbank Lending)	-	-	-	-	-	
११. अन्य लगानी	-	-	-	-	-	
कुल लगानी	-	-	-	-	-	

भुक्तानी मितिसम्म धारण गर्ने लगानी (Held to Maturity)

(२०६९ साल आषाढ मसान्त)

अनुसूची ४.१२(२)

विवरण	परल मुल्य (क)	हालसम्मको क्षति रकम (ख)	यस वर्षको क्षति रकम (ग)	यस वर्ष नाफा / (नोक्सान) रकम (क-ख-ग)	गत वर्ष नाफा / (नोक्सान) रकम	कैफियत
१. नेपाल सरकारको ट्रेजरी बिल	१,१६,९९,६०,८३५	-	-	१,१६,९९,६०,८३५	२४,१०,४२,२२०	
२. नेपाल सरकारको बचत पत्र	-	-	-	-	-	
३. नेपाल सरकारको अन्य ऋणपत्र	-	-	-	-	-	
४. नेपाल राष्ट्र बैंक ऋणपत्र	-	-	-	-	-	
५. विदेशी ऋणपत्र	-	-	-	-	-	
६. स्वदेशी इजाजतपत्र प्राप्त संस्थाको शेयर	-	-	-	-	-	
७. स्वदेशी इजाजतपत्र प्राप्त संस्थाको डिबेन्चर तथा बण्ड	-	-	-	-	-	
८. स्वदेशी संगठित संस्थाको शेयर डिबेन्चर तथा बण्ड	-	-	-	-	-	
९. विदेशी बैंक लगानी (Placement)	१५,८५,२०,७१२	-	-	१५,८५,२०,७१२	१,७८,००,०००	
१०. अन्य लगानी	-	-	-	-	-	
कुल लगानी	१,३२,८४,८१,५४७	-	-	१,३२,८४,८१,५४७	२५,८८,४२,२२०	



बिक्रीको लागि उपलब्ध लगानी (Available for Sale)

(२०६९ साल आषाढ मसान्त)

अनुसूची ४.१२(३)

विवरण	परल मूल्य	पछिल्लो बजार मूल्य (क)	हालको बजार मूल्य (ख)	यस वर्ष कोष समायोजन रकम (ख-क)	गत वर्ष नाफा / (तोक्सान) रकम	कैफियत
१. नेपाल सरकारको ट्रेजरी बिल	-	-	-	-	-	
२. नेपाल सरकारको बचत पत्र	-	-	-	-	-	
३. नेपाल सरकारको अन्य ऋणपत्र	-	-	-	-	-	
४. नेपाल राष्ट्र बैंक ऋण पत्र	-	-	-	-	-	
५. विदेशी ऋणपत्र	-	-	-	-	-	
६. स्वदेशी इजाजतपत्रप्राप्त संस्थाको शेयर	-	-	-	-	-	
७. स्वदेशी इजाजतपत्रप्राप्त संस्थाको डिबेन्चर तथा बण्ड	-	-	-	-	-	
८. स्वदेशी संगठित संस्थाको शेयर, डिबेन्चर तथा बण्ड	-	-	-	-	-	
९. विदेशी बैंकमा लगानी (Placement)	-	-	-	-	-	
१०. अन्तर बैंक लगानी	-	-	-	-	-	
११. अन्य लगानी	-	-	-	-	-	
कुल लगानी	-	-	-	-	-	

कर्जा सापट तथा बिल खरिद वर्गीकरण र सोका लागि व्यवस्था (२०६९ साल आषाढ मसान्त)

अनुसूची ४.१३

विवरण	कर्जा			खरिद तथा डिस्काउन्ट गरिएका बिल				यस वर्ष रु.	गत वर्ष रु.	
	स्वदेशी			जम्मा	स्वदेशी	विदेशी	जम्मा			
	विपन्न वर्ग		अन्य							
	विपन्न	अविपन्न								
	विपन्न	अविपन्न								
१. सक्रिय कर्जा सापट (Performing)	-	१८,६६,७४,०६४	७,०४,९९,१४,६६४	५,७७,९४,१८२	७,२९,४३,८३,९११	३,६४,०००	५,३४,००,०००	५,३४,००,०००	७,८२,९८,२२,८२९	३,१४,४९,४८,९४३
१.१ असल कर्जा	-	१८,६६,७४,०६४	७,०४,९९,१४,६६४	५,७७,९४,१८२	७,२९,४३,८३,९११	३,६४,०००	५,३४,००,०००	५,३४,००,०००	७,८२,९८,२२,८२९	३,१४,४९,४८,९४३
२. निष्क्रिय कर्जा सापट (Non-Performing)	-	-	-	-	-	-	-	-	-	-
२.१ पुनर्तालीकीकरण/ पुनर्संरचना	-	-	-	-	-	-	-	-	-	-
२.२ कमसल	-	-	-	-	-	-	-	-	-	-
२.३ शंकास्पद	-	-	-	-	-	-	-	-	-	-
२.४ खराब	-	-	-	-	-	-	-	-	-	-
(क) कुल कर्जा	-	१८,६६,७४,०६४	७,०४,९९,१४,६६४	५,७७,९४,१८२	७,२९,४३,८३,९११	३,६४,०००	५,३४,००,०००	५,३४,००,०००	७,८२,९८,२२,८२९	३,१४,४९,४८,९४३
३. कर्जा नोक्सानी व्यवस्था	-	-	-	-	-	-	-	-	-	-
३.१ असल	-	१८,६६,७४१	७,०४,९९,१४७	५,७७,९४२	७,२९,४३,८४०	३,६४०	५,३४,००,७३९	५,३४,००,७३९	७,८२,९८,२२९	३,१४,४९,४९०
३.२ पुनर्संरचना/ पुनर्तालीकीकरण	-	-	-	-	-	-	-	-	-	-
३.३ कमसल	-	-	-	-	-	-	-	-	-	-
३.४ शंकास्पद	-	-	-	-	-	-	-	-	-	-
३.५ खराब	-	-	-	-	-	-	-	-	-	-
(ख) कुल व्यवस्था	१८,६६,७४१	७,०४,९९,१४७	७,०४,९९,१४७	५,७७,९४२	७,२९,४३,८४०	३,६४०	५,३४,००,७३९	५,३४,००,७३९	७,८२,९८,२२९	३,१४,४९,४९०
४. गत वर्षसम्मको व्यवस्था	-	-	३,०९,८४,४९०	५,१४,४००	३,१४,९९,०९०	५,२४,०००	-	५,२४,०००	३,१४,४९,४९०	-
४.१ असल	-	-	३,०९,८४,४९०	५,१४,४००	३,१४,९९,०९०	५,२४,०००	-	५,२४,०००	३,१४,४९,४९०	-
४.२ पुनर्संरचना/ पुनर्तालीकीकरण	-	-	-	-	-	-	-	-	-	-
४.३ कमसल	-	-	-	-	-	-	-	-	-	-
४.४ शंकास्पद	-	-	-	-	-	-	-	-	-	-
४.५ खराब	-	-	-	-	-	-	-	-	-	-
(ग) गत वर्षसम्मको कुल व्यवस्था	-	-	३,०९,८४,४९०	५,१४,४००	३,१४,९९,०९०	५,२४,०००	-	५,२४,०००	३,१४,४९,४९०	-
(घ) गत वर्षको व्यवस्थाबाट फिर्ता	-	-	-	-	-	-	-	-	-	-
(ङ) यस वर्षको थप व्यवस्था	-	१८,६६,७४१	३,०९,१४,४९७	६३,४४२	४,१४,४४,७४०	(४८,८४०)	५,३४,००,७३९	५,३४,००,७३९	४,६७,४६,६३९	३,१४,४९,४९०
(च) यस वर्षको खुद थपबाट	-	१८,६६,७४१	३,०९,१४,४९७	६३,४४२	४,१४,४४,७४०	(४८,८४०)	५,३४,००,७३९	५,३४,००,७३९	४,६७,४६,६३९	३,१४,४९,४९०
खुद कर्जा (कि-ख)	-	१८,४८,०९,३२३	६,९७,९४,४१८	५,७२,१७,२३०	७,२२,१४,४०,०७१	३,६१,३४०	५,२९,७३,३१७	५,२९,७३,३१७	७,७४,१४,२४,६००	३,१२,३६,०७,३६३





कर्जा, सापट र बिलस खरिदको सुरक्षण
(२०६९ साल आषाढ मसान्त)

अनुसूची ४.१३(क)

विवरण	यस वर्ष रु.	गत वर्ष रु.
(क) सुरक्षित	७,८२,९८,२२,८२९	३,१५,५१,५८,९५३
१. चल/अचल सम्पत्तिको सुरक्षणमा	७,४९,७५,८०,८१६	३,०४,०५,३७,९५३
२. स्वदेशी इजाजतपत्रप्राप्त संस्थाको जमानतमा	१८,६६,७४,०६४	-
३. सरकारी जमानतमा	-	-
४. अन्तर्राष्ट्रिय श्रेणीकृत बैंकको जमानतमा	-	-
५. निर्यात कागजात (Export Document) को सुरक्षणमा	-	-
६. मुद्दती रसिदको सुरक्षणमा	४,७२,८१,७१२	४८,९९,०००
(क) संस्थाको आफ्नै मुद्दती रसिदको सुरक्षणमा	४,७२,८१,७१२	४८,९९,०००
(ख) अन्य इजाजतप्राप्त संस्थाको मुद्दती रसिदको सुरक्षणमा	-	-
७. सरकारी ऋणपत्रको सुरक्षणमा	-	-
८. काउण्टर जमानतमा	-	-
९. व्यक्तिगत जमानतमा	-	-
१०. अन्य सुरक्षणमा	९,८२,८६,२३७	१०,९७,२२,०००
(ख) असुरक्षित	-	-
जम्मा	७,८२,९८,२२,८२९	३,१५,५१,५८,९५३

स्थिर सम्पत्ति

(२०६९ साल आषाढ मसान्त)

अनुसूची ४.१४

विवरण	सम्पत्ति					यस वर्ष रु.	गत वर्ष रु.
	भवन	परिवहन साधन	मेशिनरी	कार्यालय सामान	अन्य		
१. परलमोल							
(क) गत वर्षको मौज्दात	-	५,३२,१४,६१९	४१,१३,५७५	६,५०,१४,२२४	३,२०,४६,१४२	१५,४३,८८,५६०	-
(ख) यस वर्ष थप	-	१,१३,४०,८२२	१४८,९७,०५८	२,५९,३४,३१७	१,००,२२,२४९	६,२१,९४,४४६	१५,५७,८१,६८५
(ग) यस वर्ष पुनर्मूल्याङ्कन/पुनर्लेखन	-	-	-	-	-	-	-
(घ) यस वर्षको विक्री	-	(२०,००,०००)	-	-	-	(२०,००,०००)	(१३,९३,१२५)
(ङ) यस वर्षको अपलेखन	-	-	-	-	-	-	-
कुल परलमोल (क+ख+ग+घ+ङ)	-	६,२५,५५,४४१	१,९०,१०,६३३	९,०९,४८,५४१	४,२०,६८,३९१	२१,४५,८३,००६	१५,४३,८८,५६०
२. हास कट्टी							
(क) गत वर्षसम्मको	-	५५,८३,८२०	३,१६,२९०	५०,५४,२७४	२२,४५,९०८	१,३२,००,२९२	-
(ख) यस वर्षको	-	९६,५३,९४५	१२,३१,६१२	१,२६,६०,१०५	६१,३४,५५३	२,९६,८०,२१५	१,३३,३६,१७१
(ग) हासकट्टी पुनर्मूल्याङ्कन/पुनर्लेखन	-	-	-	-	-	-	-
(घ) हासकट्टी रकम समायोजन/फिर्ता	-	(५,००,८३८)	-	-	-	(५,००,८३८)	(१,३५,८७८)
कुल हासकट्टी (क+ख+ग+घ)	-	१,४७,३६,९२७	१५,४७,९०२	१,७७,१४,३७९	८३,८०,४६१	४,२३,७९,६६९	१,३२,००,२९३
३. बुक भ्यालू (WDV) (१-२)	-	४,७८,१८,५१४	१,७४,६२,७३१	७,३२,३४,१६२	३,३६,८७,९३०	१७,२२,०३,३३७	१४,११,८८,२६७
४. जग्गा	-	-	-	-	-	-	-
५. पुँजीगत निर्माण (पुँजीकरण गरिनु पर्ने)	-	-	-	-	-	-	-
६. लिज होल्ड सम्पत्ति	-	-	-	-	४,९३,८२,६९४	४,९३,८२,६९४	३,९८,४४,९४२
जम्मा (३+४+५+६)	-	४,७८,१८,५१४	१,७४,६२,७३१	७,३२,३४,१६२	८,३०,७०,६२४	२२,१५,८६,०३१	१८,१०,३३,२०९

*Written Down Value

गैर बैकिङ्ग सम्पत्ति
(२०६९ साल आषाढ मसान्त)

अनुसूची ४.१५

ऋणी वा पार्टीको नाम ठेगाना	गैर बैकिङ्ग सम्पत्ति सकार गरेको मिति	कुल गैर बैकिङ्ग सम्पत्ति रकम रु.	नोकसानी व्यवस्था		खुद गैर बैकिङ्ग सम्पत्ति रु.	गत वर्ष रु.
			प्रतिशत	रकम रु.		
.....	-	-	-	-	-	-
.....	-	-	-	-	-	-
.....	-	-	-	-	-	-
कुल जम्मा	-	-	-	-	-	-

अन्य सम्पत्ति
(२०६९ साल आषाढ मसान्त)

अनुसूची ४.१६

विवरण	यस वर्ष रु.	गत वर्ष रु.
१. मसलन्द मौज्दात	२१,०३,३३०	१४,७६,२५७
२. लगानीमा असुल गर्न बाँकी आम्दानी	७२,४०३	३०,३८,२४७
३. कर्जामा असुल गर्न बाँकी ब्याज	१,२७,४५,८७१	५,७७,८९४
न्यून: ब्याज मुलतवी रकम	(१,२७,४५,८७१)	(५,७७,८९४)
४. असुल गर्न बाँकी कमिशन	-	-
५. सन्ड्री डेबिटर्स	२,०८,८७,२१३	४८,१४,९८५
६. कर्मचारी सापटी र पेशकी	१,९८,६८,७२७	१२,७२,७१४
७. अग्रिम भुक्तानी	२,०५,६७,९८५	१,४३,९६,८२०
८. मार्गस्थ नगद	-	-
९. मार्गस्थ अन्य (चेक समेत)	-	-
१०. विना सूचना ड्राफ्टको भुक्तानी	-	-
११. अपलेखन हुन बाँकी खर्च	-	-
१२. शाखा मिलान हिसाब	-	-
१३. स्थगन कर सम्पत्ति	-	-
१४. अन्य	१,१४,९४,७५१	१,०९,५३,३८१
(क) अग्रिम आयकर	८९,०७,४३४	८६,३१,६८४
(ख) माग तथा अल्पसूचनाबाट प्राप्त हुन बाँकी ब्याज	-	१,२५,७५३
(ग) सुनको सिक्का	६७९,०३०	१,८९,४६०
(घ) लिनु पर्ने हिसाब	१,६४,७९७	१८,२४,९६७
(ङ) अफिस फर्निसिङ्ग	१,६६,१२७	१,७९,८१४
(च) विदेशी विनिमय कारोबारमा लिन बाँकी हिसाब	१५,७७,३६३	१,७०३
जम्मा	७,४९,९४,४०९	३,५९,५२,४०४

अन्य सम्पत्ति (थप विवरण)
(२०६९ साल आषाढ मसान्त)

अनुसूची ४.१६(क)

विवरण	यस वर्ष रु.				गत वर्ष रु.
	१ वर्ष सम्म	१ वर्षदेखि माथि ३ वर्षसम्म	३ वर्षभन्दा माथि	जम्मा	
१. कर्जामा असुल गर्न बाँकी व्याज	१,२७,४५,८७१	-	-	१,२७,४५,८७१	५,७७,८९४
२. विना सूचना ड्राफ्टको भुक्तानी	-	-	-	-	-
३. शाखा मिलान हिसाब	-	-	-	-	-
४. स्वदेशी विदेशी एजेन्सी हिसाब	-	-	-	-	-



सम्भावित दायित्वहरू
(२०६९ साल आषाढ मसान्त)

अनुसूची ४.१७

विवरण	यस वर्ष रु.	गत वर्ष रु.
१. संस्था उपर दाबी परेको तर संस्थाले दायित्व स्वीकार नगरेको	-	-
२. प्रतीतपत्रहरू (मार्जिन नघटाई पुरा रकम)	३५,४२,३३,०३२	२८,१४,५१,४१८
(क) ६ महिना भन्दा कम अवधिको	३५,४२,३३,०३२	२८,१४,५१,४१८
(ख) ६ महिना भन्दा बढी अवधिको	-	-
३. पुनः डिस्काउन्ट गरिएका विलहरू	-	-
४. म्याद नाघि नसकेको ग्यारेन्टी/बण्ड	४५,७०,८४,६०५	१६,७८,५७,८७७
क) विड बण्ड	६,१५,३१,४८०	१०,७९,६२,४०३
ख) परफरमेन्स बण्ड	३९,५५,५३,१२५	५,९८,९५,४७४
ग) अन्य ग्यारेन्टी/बण्ड	-	-
५. चुक्ता वा भुक्तान हुन बाँकी शेयर लगानी	-	-
६. फरवार्ड एक्स्चेञ्ज कन्ट्राक्टको बाँकी दायित्वहरू	-	-
७. कलेक्सनमा रहेका विलहरू	८,७७,११०	५३,७०,०००
८. मञ्जुरी तथा समर्थन (Acceptance & Endorsement)	१५,७२,००,४५८	१८,३६,४६,२३५
९. प्रत्याभूति प्रतिबद्धता (Underwriting Commitment)	-	-
१०. अपरिवर्त्य कर्जा प्रतिबद्धता (Irrevocable Loan Commitment)	२२,८४,०८,३४४	८,६८,५४,०३६
११. अन्तर्राष्ट्रिय श्रेणीकृत बैंकको काउण्टर ग्यारेन्टीमा दिएको ग्यारेन्टी	-	-
१२. अग्रिम भुक्तानी ग्यारेन्टी (Advance Payment Guarantee)	१२,०३,४३,२१४	८,७५,४९,०६७
१३. कर्जा प्रवाहको लागि वित्तीय जमानत (Financial Guarantee)	-	-
१४. आयकर बापत सम्भावित दायित्व (Contingent Liabilities on Income Tax)	-	-
१५. अन्य	-	-
जम्मा	१,३१,८१,४६,७६३	८१,२७,२८,६३३

व्याज आम्दानी
(मिति २०६८ साउन १ देखि २०६९ आषाढ ३१ गतेसम्म)

अनुसूची ४.१८

विवरण	यस वर्ष रु.	गत वर्ष रु.
क. कर्जा सापट र अधिविकर्षमा	७४,०४,०७,८७९	१६,०४,०४,७५०
१. कर्जा सापट	५०,२९,०१,७८६	९,९१,१४,७०७
२. अधिविकर्ष	२३,७५,०६,०९३	६,१२,९०,०४३
ख. लगानीमा	२,०६,३४,६९८	३,५२,४०,२१९
१. नेपाल सरकारको सुरक्षणपत्र	१,८७,२८,७७६	१,४४,७६,२७६
(क) ट्रेजरी बिल्ल	१,८७,२८,७७६	१,४४,७६,२७६
(ख) विकास ऋणपत्र	-	-
(ग) राष्ट्रिय बचत पत्र	-	-
२. विदेशी ऋणपत्र	-	-
क.	-	-
ख.	-	-
३. नेपाल राष्ट्र बैंकको ऋणपत्र	-	-
४. डिभेन्चर तथा बण्ड	-	-
५. अन्तर बैंक लगानीमा ब्याज	१९,०५,९२२	२,०७,६३,९४३
(क) बैंक/वित्तीय संस्थाहरू	१९,०५,९२२	२,०७,६३,९४३
(ख) अन्य संस्थाहरू	-	-
(ग) एजेन्सी मौज्दातमा	९,३०,१५३	३,२२,९७०
१. स्वदेशी बैंक/वित्तीय संस्थाहरू	८,०८,५३०	२,७६,०११
२. विदेशी बैंकहरू	१,२१,६२३	४६,९५९
(घ) माग तथा अल्पसूचनामा प्राप्त हुने मौज्दातमा	-	-
१. स्वदेशी बैंक/वित्तीय संस्थाहरू	-	-
२. विदेशी बैंकहरू	-	-
(ङ) अन्यमा	-	-
१. सर्टिफिकेट अफ डिपोजिट	-	-
२. अन्तर बैंक/वित्तीय संस्था कर्जा	-	-
३. अन्य	-	-
जम्मा	७६,१९,७२,७३०	१९,५९,६७,९३९



व्याज खर्च
(मिति २०६८ साउन १ देखि २०६९ आषाढ ३१ गतेसम्म)

अनुसूची ४.१९

विवरण	यस वर्ष रु.	गत वर्ष रु.
क. निक्षेप दायित्वमा	५५,३३,०३,२०३	९,३९,२५,०५८
१. मुद्दती निक्षेप	२७,७३,९४,४३८	२,६२,९६,०८३
१.१ स्वदेशी मुद्रा	२७,०७,३६,४८०	२,६२,९६,०८३
१.२ विदेशी मुद्रा	६६,५७,९५८	-
२. बचत निक्षेप	५,४८,८६,५२२	७८,८४,७४२
२.१ स्वदेशी मुद्रा	५,४७,५०,९३९	७८,७३,४४७
२.२ विदेशी मुद्रा	१,३५,५८३	११,२९५
३. मागेकोबखत तिर्नुपर्ने निक्षेप	२२,१०,२२,२४३	५,९७,४४,२३३
३.१ स्वदेशी मुद्रा	२२,०१,५५,३०३	५,९४,८९,५७८
३.२ विदेशी मुद्रा	८,६६,९४०	२,५४,६५५
४. सर्टिफिकेट अफ डिपोजिट्स	-	-
ख. कर्जा सापटमा	९५,६२,७५५	३३,००,१६४
१. ऋणपत्र तथा बण्ड	-	-
२. नेपाल राष्ट्र बैंकबाट प्राप्त कर्जा	-	६,१२,१९९
३. अन्तर बैंक/वित्तीय संस्था कर्जा	९५,६२,७५५	२६,८७,९६५
४. अन्य संगठित संस्था	-	-
५. अन्य कर्जा	-	-
ग. अन्यमा	-	-
जम्मा	५६,२८,६५,९५८	९,७२,२५,२२२

कमिशन तथा डिस्काउण्ट
(मिति २०६८ साउन १ देखि २०६९ आषाढ ३१ गतेसम्म)

अनुसूची ४.२०

विवरण	यस वर्ष रु.	गत वर्ष रु.
क. विल्स खरिद तथा डिस्काउण्ट	५,१८,०८६	२,५२,२३३
१. स्वदेशी	५,१८,०८६	२,५२,२३३
२. विदेशी	-	-
ख. कमिशन	३,१५,५४,११४	८५,४५,५३७
१. प्रतीतपत्र	१,९३,६५,८६९	५९,१८,३०६
२. जमानतपत्र	८५,९०,९०४	२२,८७,२८९
३. कलेक्सन फी	२,६१,४२६	१६,७५१
४. रेमिटेन्स फी	१,०८,१९३	५,३९१
५. क्रेडिट कार्ड	-	-
६. शेयर प्रत्याभूति/निष्काशन	-	-
७. सरकारी कारोबार बापत	-	-
८. इजाजतपत्र कमिशन बापत	३२,२७,७२२	३,०७,२६९
९. बट्टा आम्दानी	-	१०,५३१
ग. अन्य	२०,१९०	-
जम्मा	३,२०,९२,३९०	८७,९७,७७०

अन्य सञ्चालन आम्दानी
(मिति २०६८ साउन १ देखि २०६९ आषाढ ३१ गतेसम्म)

अनुसूची ४.२१

विवरण	यस वर्ष रु.	गत वर्ष रु.
१. सेफ डिपोजिट भल्टको भाडा	७६,२५०	५७,९००
२. क्रेडिटकार्ड निष्काशन तथा नवीकरण	-	-
३. ATM कार्ड निष्काशन तथा नवीकरण	१,७७,५६२	-
४. टेलेक्स/टि.टि./स्विफ्ट शुल्क	५,४१,२५१	१,०१,२१०
५. सेवा शुल्क	३,१४,८०,४६९	१,१९,६३,८७८
६. नवीकरण शुल्क	-	-
७. अन्य	५९,२२,८७९	६,८०,७१६
जम्मा	३,८१,९८,४११	१,२८,०३,७०४

सटही घटबढ आम्दानी/नोक्सान
(मिति २०६८ साउन १ देखि २०६९ आषाढ ३१ गतेसम्म)

अनुसूची ४.२२

विवरण	यस वर्ष रु.	गत वर्ष रु.
क. विनिमय दरमा भएको फरकबाट	(३०,६१,५९२)	४,२८,४०१
ख. विदेशी मुद्रा कारोवारबाट (बढ्दा बाहेक)	३,०२,८३,९११	३६,६३,३९९
जम्मा आम्दानी/(नोक्सान)	२,७२,२२,३१९	४०,९१,८००

कर्मचारी खर्च
(मिति २०६८ साउन १ देखि २०६९ आषाढ ३१ गतेसम्म)

अनुसूची ४.२३

विवरण	यस वर्ष रु.	गत वर्ष रु.
१. तलब	५,२५,७३,०७३	२,६२,८४,०६१
२. भत्ता	२,६४,९६,५२६	१,२४,९३,६११
३. सञ्चयकोषमा थप	४०,०८,०३६	२०,४९,७८१
४. तालिम खर्च	४,०६,८७६	८,७०,२४३
५. पोशाक	१०,०९,४६५	३,१९,७९५
६. औषधोपचार	-	-
७. बीमा	७,१५,९६४	४७,८१०
८. पेन्सन तथा उपदान व्यवस्था	६,४५,६६६	-
९. अन्य	१५,९३,३१७	५,७६,४८०
जम्मा	८,७४,४८,९२३	४,२६,४१,७८१



कार्यालय सञ्चालन खर्च
(मिति २०६८ साउन १ देखि २०६९ आषाढ ३१ गतेसम्म)

अनुसूची ४.२४

विवरण	यस वर्ष रु.	गत वर्ष रु.
१. घरभाडा	२,६४,६३,३१२	४७,७२,०७४
२. बत्ती बिजुली र पानी	२५,२४,६५४	७,९२,१४८
३. मर्मत तथा सम्भार	७,०४,७१५	२,००,१७५
(क) भवन	१,५३,७७८	-
(ख) सवारी साधन	२,४३,५१७	१,३०,५९५
(ग) अन्य	३,०७,४२०	६९,५८०
४. बीमा	२२,७२,९५५	१०,१९,०५१
५. पोष्टेज, टेलिक्स, टेलिफोन, फ्याक्स	२६,९६,१२४	१३,८२,६७८
६. कार्यालय उपकरण फर्निचर र सम्भार	१३,४३,८७१	५,५८,८५९
७. भ्रमण भत्ता र खर्च	१९,६२,२०६	२,७३,७४३
८. मसलन्द र छपाइ	२६,३७,४००	१५,४३,४३२
९. पत्रपत्रिका तथा पुस्तक	२,६५,०१३	४९,९१२
१०. विज्ञापन	५६,२३,१८५	९४,३०,७५८
११. कानूनी खर्च	१७,४००	-
१२. चन्दा	-	-
१३. सञ्चालक समिति सम्बन्धी खर्च	४,११,२६०	९९,५९६
(क) बैठक भत्ता	२,६४,०००	-
(ख) अन्य खर्च	१,४७,२६०	९९,५९६
१४. साधारण सभा सम्बन्धी खर्च	७,१०,०२९	-
१५. लेखापरीक्षण सम्बन्धी	३,९४,३६८	२,३६,८५५
(क) लेखा परीक्षण शुल्क	३,३९,०००	२,२६,०००
(ख) अन्य खर्च	५५,३६८	१०,८५५
१६. रकम स्थानान्तरण कमिशन	-	-
१७. स्थीर सम्पत्तिमा ह्रास कटौती	३,५१,५०,५०८	१,४३,६५,१२७
१८. पुर्व सञ्चालन खर्च अपलेखन	-	-
१९. शेयर निष्काशन खर्च	-	-
२०. प्राविधिक सेवा सोधभर्ना	१०,४५,७२३	६,८४,३७५
२१. मनोरञ्जन खर्च	३,२५,०४०	२,३८,५७२
२२. अपलेखन खर्च	८९,६८८	४०,३३३
२३. सुरक्षा खर्च	६५,३१,९५०	९,१८,३२३
२४. कर्जा तथा निक्षेप सुरक्षण प्रिमियम	५,००,१५९	-
२५. कमिशन र डिस्काउण्ट	-	-
२६. अन्य	२,७९,५७,४७४	१,१८,०६,९९३
जम्मा	११,९६,२७,०३४	४,८४,१३,००४

सम्भावित नोक्सानी व्यवस्था
(मिति २०६८ साउन १ देखि २०६९ आषाढ ३१ गतेसम्म)

अनुसूची ४.२५

विवरण	यस वर्ष रु.	गत वर्ष रु.
१. कर्जा नोक्सानी व्यवस्थामा भएको वृद्धि	४,६७,४६,६३९	३,१५,५१,५९०
२. लगानी नोक्सानी व्यवस्थामा भएको वृद्धि	-	-
३. गैर बैकिङ्ग सम्पत्ति नोक्सानी व्यवस्था	-	-
४. अन्य सम्पत्तिमा गरिएको व्यवस्था	-	-
जम्मा	४,६७,४६,६३९	३,१५,५१,५९०

गैर-संचालन आम्दानी/नोक्सान
(मिति २०६८ साउन १ देखि २०६९ आषाढ ३१ गतेसम्म)

अनुसूची ४.२६

विवरण	यस वर्ष रु.	गत वर्ष रु.
१. लगानी बिक्रीबाट आम्दानी/(नोक्सान)	-	-
२. सम्पत्ति बिक्रीबाट आम्दानी/(नोक्सान)	-	-
३. लाभांश	-	-
४. नेपाल राष्ट्र बैंकबाट प्राप्त सहूलियत	-	-
क. तोकिएको शाखाहरूको नोक्सान बापत क्षतिपूर्ति	-	-
ख. व्याज क्षतिपूर्ति	-	-
ग. सटही काउण्टर	-	-
५. अन्य	-	-
खुद गैर-संचालन आम्दानी/(नोक्सान)	-	-

सम्भावित नोक्सानी व्यवस्थाबाट फिर्ता
(आर्थिक वर्ष २०६८/०६९)

अनुसूची ४.२७

विवरण	यस वर्ष रु.	गत वर्ष रु.
१. कर्जा नोक्सानी व्यवस्थाबाट फिर्ता	-	-
२. गैर बैकिङ्ग सम्पत्ति नोक्सानी व्यवस्थाबाट फिर्ता	-	-
३. लगानी व्यवस्थाबाट फिर्ता	-	-
४. अन्य सम्पत्तिको व्यवस्थाबाट फिर्ता	-	-
जम्मा	-	-

असामान्य कारोबारहरूबाट भएको आम्दानी/खर्च
(मिति २०६८ साउन १ देखि २०६९ आषाढ ३१ गतेसम्म)

अनुसूची ४.२८

विवरण	यस वर्ष रु.	गत वर्ष रु.
१. अपलेखन भएको कर्जाको असुली	-	-
२. स्वेच्छिक अवकाश खर्च	-	-
३. असुली हुन नसक्ने कर्जाको अपलेखन (४.२८क)	-	-
४. अन्य खर्च/आम्दानी	-	-
जम्मा	-	-



अपलेखित कर्जाको विवरण

(आर्थिक वर्ष २०६८/०६९)

अनुसूची ४.२८ (क)

क्र.सं.	कर्जाको प्रकार	अपलेखन गरिएको रकम	धितोको प्रकार तथा रकम	धितो मूल्यांकनको आधार	कर्जा स्वीकृत गर्ने अधिकारी /तह	कर्जा असुलीका लागि भए गरेका प्रयास	कैफियत
१.	चालु पुँजी कर्जा	-	-	-	-	-	-
२.	परियोजना कर्जा	-	-	-	-	-	-
३.	स्थीर पुँजी कर्जा	-	-	-	-	-	-
४.	व्यक्तिगत कर्जा	-	-	-	-	-	-
५.	अन्य कर्जा	-	-	-	-	-	-
	कुल कर्जा	-	-	-	-	-	-

संचालक, कार्यकारी प्रमुख, संस्थापक, कर्मचारी तथा एक प्रतिशतभन्दा बढी शेयर लिने शेयर होल्डरहरूलाई गएको कर्जा सापट विवरण

खरिद तथा डिस्काउण्ट गरिएका बिलहरू र कर्जा, सापट तथा अधिविक्रममा प्रवाहित कुल रकम मध्ये सञ्चालक, कार्यकारी प्रमुख, संस्थापक, कर्मचारी, शेयर होल्डरहरू र निजहरूको एकाघर परिवारका सदस्य वा त्यस्ता व्यक्ति जमानी बसेको वा मैनेजिङ एजेन्ट भएको कुनै संस्था वा कम्पनीलाई गएको रकमको विवरण देहायबमोजिम छ ।

(२०६९ साल आषाढ मसान्त)

अनुसूची ४.२९

संस्थापक/सञ्चालक/कार्यकारी प्रमुखको नाम	गत वर्षसम्मको बाँकी		यस वर्ष असुली		यस वर्ष थप कर्जा	आषाढ मसान्तसम्म बाँकी	
	साँवा	व्याज	साँवा	व्याज		साँवा	व्याज
(क) संचालक							
१.	-	-	-	-	-	-	-
२.	-	-	-	-	-	-	-
(ख) कार्यकारी प्रमुख							
१.	-	-	-	-	-	-	-
२.	-	-	-	-	-	-	-
(ग) संस्थापक							
१.	-	-	-	-	-	-	-
२.	-	-	-	-	-	-	-
(घ) कर्मचारी							
१.	-	-	-	-	-	-	-
२.	-	-	-	-	-	-	-
(ङ) शेयरधनीहरू							
१.	-	-	-	-	-	-	-
२.	-	-	-	-	-	-	-
जम्मा	-	-	-	-	-	-	-

नोट: बैंकको नीति अनुसार कर्मचारीलाई प्रदान गरिएको पेशी रकमलाई अनुसूची ४.१६ अन्तर्गत अन्य सम्पत्तिमा वर्गीकरण गरिएको छ ।

पूँजीकोष तालिका
(२०६९ साल आषाढ मसान्त)

अनुसूची ४.३०(क)
रु. हजारमा

विवरण	२०६९ आषाढ मसान्त	गत आ.व.
१.१ जोखिम भारित सम्पत्ति		
क) कर्जा जोखिम	८,६३,१४,९६	३,९२,८५,५२
ख) सञ्चालन जोखिम	३२,५३,५२	१,८४,९१,६१
ग) बजार जोखिम	३,७७,२५	२,१६,१५
Pillar II अन्तर्गतको समायोजन		
१. जोड: Capital Adequacy Framework ६.४ (क) ५ अनुसार थप जोखिम भार	१९,९१	-
२. जोड: Capital Adequacy Framework ६.४ (क) ७ अनुसार थप जोखिम भार	५,९३,२४	-
३. जोड: Capital Adequacy Framework ६.४ (क) ९ अनुसार थप जोखिम भार	१७,९८,९१	-
४. जोड: ६.४ (क)(१०) अनुसार पर्याप्त सुचना प्रवाह नगरे बापत जोखिम भारित सम्पत्तिको ३ प्रतिशत	-	-
५. जोड: अपर्याप्त तरल सम्पत्ति बापत कुल निक्षेपको प्रतिशत	-	-
कुल जोखिम भारित सम्पत्ति (Pillar II अन्तर्गतको समायोजन पछि)	९,२३,५७,७९	५,७९,९३,२८
१.२ पूँजीकोष	यस वर्ष रु.	गत वर्ष रु.
प्राथमिक पूँजी (Tier I)	१,२३,१७,२८	१,२०,४४,९३
क. चुक्ता पूँजी	१,२०,००,००	१,२०,००,००
ख. फिर्ता नहुने अग्राधिकार शेयर	-	-
ग. शेयर प्रिमियम	-	-
घ. प्रस्तावित बोनस शेयर	-	-
ड. साधारण जगेडा कोष	५६,८०	२,३३
च. सञ्चित नाफा/(नोक्सान) गत आ.व. सम्मको	२,२६,१२	८,२४
छ. चालू आ.व. को नाफा/(नोक्सान)	-	-
ज. पूँजी फिर्ता समायोजन कोष	-	-
झ. पूँजी समायोजन कोष	-	-
ञ. लाभांश समिकरण कोष	-	-
ट. ऋणपत्र भक्तानी कोष	-	-
ठ. अन्य स्वतन्त्र कोषहरू	३४,३६	३४,३६
घटाउने:		
क. ख्याति वापतको रकम	-	-
ख. अपलेखन नगरिएको विविध सम्पत्ति	-	-
ग. इजाजत प्राप्त संस्थामा गरिएको शेयरको लगानी	-	-
घ. वित्तीय स्वार्थ रहेको कम्पनीमा रहेको लगानी	-	-
ड. सीमाभन्दा बढी लगानी	-	-
च. प्रत्याभूति (Underwriting) अन्तर्गत गरिएको लगानी	-	-
छ. पारस्परिक क्रस होल्डिङ्ग	-	-
ज. अन्य	-	-
Pillar II अन्तर्गतको समायोजन		
घटाउने: ६.४ (क) (१) अनुसार अपर्याप्त व्यवस्था	-	-
६.४ (क) (२) अन्तर्गत सम्बन्धित पक्षलाई तथा निषेधित क्षेत्रमा प्रवाहित कर्जा सुविधा	-	-
पूरक पूँजी (Tier II)	७,८४,०५	३,१६,५९
क. क्यूमुलेटिभ र/वा रिडिमिबल प्रिफरेन्स शेयर	-	-
ख. सुरक्षण नराखिएको सहायक आवधिक ऋण	-	-
ग. हाइब्रिड पूँजी उपकरणहरू	-	-
घ. असल कर्जा नोक्सानी व्यवस्था	७,८२,९८	३,१५,५२
ड. सटही समीकरण कोष	१,०७	१,०७
च. लगानी समायोजन कोष	-	-
छ. सम्पत्ति पुनर्मूल्यांकन कोष	-	-
ज. अन्य कोष	-	-
जम्मा पूँजी कोष (Tier I & Tier II)	१,३१,०१,३३	१,२३,६१,५२
१.३ पूँजीकोष अनुपात		
प्राथमिक पूँजी (Tier I) / कुल जोखिम भारित सम्पत्ति	१३.३४%	२०.७७%
पूँजीकोष (Tier I तथा Tier II) / कुल जोखिम भारित सम्पत्ति	१४.१९%	२१.३२%



जोखिम भारित सम्पत्ति विवरण तालिका (२०६९ साल आषाढ मसान्त)

अनुसूची ४.३०(ख)

रु. हजारमा

विवरण	यस वर्ष						गत आ.व.	
	किताबी मुल्य	विशेष व्यवस्था	गणना गर्न सकिने CRM	खुद रकम	जोखिम भारित प्रतिशत	जोखिम भारित रकम	खुद रकम	जोखिम भारित रकम
	(क)	(ख)	(ग)	(घ=क-ख-ग)	(ङ)	(च=घxङ)		
क. वासलात बमोजिमको सम्पत्ति								
नगद मौज्जात	२०,७४,८९	-	-	२०,७४,८९	०%	-	४,००,९८	-
नेपाल राष्ट्र बैंकमा रहेको मौज्जात	८२,८३,६८	-	-	८२,८३,६८	०%	-	२२,७९,५९	-
नेपाल सरकारको ऋणपत्रमा गरिएको लगानी	१,१६,९९,६१	-	-	१,१६,९९,६१	०%	-	२४,१०,४२	-
नेपाल सरकार उपरको सम्पूर्ण दावी	-	-	-	-	०%	-	३०,३३	-
नेपाल राष्ट्र बैंकको ऋणपत्रमा गरिएको लगानी	-	-	-	-	०%	-	-	-
नेपाल राष्ट्र बैंक उपरको सम्पूर्ण दावी	-	-	-	-	०%	-	-	-
विदेशी सरकार तथा केन्द्रीय बैंक उपरको दावी (ECA rating 0-1)	-	-	-	-	०%	-	-	-
विदेशी सरकार तथा केन्द्रीय बैंक उपरको दावी (ECA rating -2)	-	-	-	-	२०%	-	-	-
विदेशी सरकार तथा केन्द्रीय बैंक उपरको दावी (ECA rating -3)	-	-	-	-	५०%	-	-	-
विदेशी सरकार तथा केन्द्रीय बैंक उपरको दावी (ECA rating 4-6)	-	-	-	-	१००%	-	-	-
विदेशी सरकार तथा केन्द्रीय बैंक उपरको दावी (ECA rating -7)	-	-	-	-	१५०%	-	-	-
BIS, IMF, ECB, EC र बहुपक्षीय विकास बैंकहरु उपरको दावी	-	-	-	-	०%	-	-	-
अन्य बहुपक्षीय विकास बैंकहरु उपरको दावी	-	-	-	-	१००%	-	-	-
सार्वजनिक संस्था उपरको दावी (ECA rating 0-1)	-	-	-	-	२०%	-	-	-
सार्वजनिक संस्था उपरको दावी (ECA rating -2)	-	-	-	-	५०%	-	-	-
सार्वजनिक संस्था उपरको दावी (ECA rating 3-6)	-	-	-	-	१००%	-	-	-
सार्वजनिक संस्था उपरको दावी (ECA rating -7)	-	-	-	-	१५०%	-	-	-
तोकिएको पुँजीकोष कायम गर्ने स्वदेशी बैंक उपरको दावी	२२,२३,३८	-	-	२२,२३,३८	२०%	४,४४,६८	४४,४५,६७	८,८९,१३
तोकिएको पुँजीकोष कायम नगर्ने स्वदेशी बैंक उपरको दावी	-	-	-	-	१००%	-	-	-
विदेशी बैंक उपरको दावी (ECA rating 0-1)	३३,१३,६५	-	-	३३,१३,६५	२०%	६,६२,७३	९,३७,८९	१,८७,५८
विदेशी बैंक उपरको दावी (ECA rating -2)	-	-	-	-	५०%	-	-	-
विदेशी बैंक उपरको दावी (ECA rating 3-6)	-	-	-	-	१००%	-	-	-
विदेशी बैंक उपरको दावी (ECA rating -7)	-	-	-	-	१५०%	-	-	-
तोकिएको पुँजीकोषमा १ प्रतिशत भन्दा बढीले पुँजीकोष कायम गर्ने SAARC क्षेत्र भित्र स्थापना भएका विदेशी बैंक उपरको दावी	३,३६,७०	-	-	३,३६,७०	२०%	६७,३४	१,२६,२८	२५,२६
स्वदेशी संघ संस्थाहरु उपरको दावी	५,८६,६२,६१	-	३,०८,६६	५,८३,५३,९५	१००%	५,८३,५३,९५	२,८९,७६,४०	२,८९,७६,४०
विदेशी संघ संस्थाहरु उपरको दावी (ECA rating 0-1)	-	-	-	-	२०%	-	-	-
विदेशी संघ संस्थाहरु उपरको दावी (ECA rating -2)	-	-	-	-	५०%	-	-	-
विदेशी संघ संस्थाहरु उपरको दावी (ECA rating 3-6)	-	-	-	-	१००%	-	-	-
विदेशी संघ संस्थाहरु उपरको दावी (ECA rating -7)	-	-	-	-	१५०%	-	-	-
उपभोग्य तथा साना कर्जा (Regulatory Retail Portfolio) (भाखा ननाघेको)	-	-	-	-	७५%	-	-	-
ग्रानुलारिटी सीमा बाहेक अन्य शर्त पालना गरेको उपभोग्य तथा साना कर्जा	१८,६३,३१	-	-	१८,६३,३१	१००%	१८,६३,३१	१,०६,९०	१,०६,९०
आवासिय घरजग्गाबाट सुरक्षित दावी	३७,९०,४०	-	-	३७,९०,४०	६०%	२२,७४,२४	५,९२,७४	३,५५,६५
आवासिय घरजग्गाबाट पूर्ण सुरक्षित नभएको दावी	-	-	-	-	१५०%	-	-	-
आवासिय घरजग्गाबाट सुरक्षित दावी (भाखा नाघेको)	-	-	-	-	१००%	-	-	-
व्यापारिक घरजग्गाबाट सुरक्षित दावी	८२,८६,६२	-	-	८२,८६,६२	१००%	८२,८६,६२	-	-
भुक्तानी अवधि समाप्त भइसकेको दावी (आवासीय घरजग्गाबाट सुरक्षित दावी बाहेक)	-	-	-	-	१५०%	-	-	-
उच्च जोखिमयुक्त दावी	४२,९५,२७	-	४,७२,८२	३८,२२,४५	१५०%	५७,३३,६७	१८,२६,५६	२७,३९,८४
स्टक एक्सचेन्जमा सूचीकृत कम्पनीको शेयर र अन्य पुँजीगत उपकरणमा भएको लगानी	-	-	-	-	१००%	-	-	-
स्टक एक्सचेन्जमा सूचीकृत नभएको कम्पनीको शेयर र अन्य पुँजीगत उपकरणमा भएको लगानी	-	-	-	-	१५०%	-	-	-
आवासिय घरजग्गाबाट सुरक्षित कर्मचारी कर्जा	१,६७,६४	-	-	१,६७,६४	६०%	१,००,५८	-	-
प्राप्त हुनुपर्ने व्याज/नेपाल सरकारको धितोपत्रमा दावी	-	-	-	-	०%	-	-	-
मार्गस्थ नगद तथा भुक्तानी प्राप्त हुने क्रममा रहेको अन्य नगद सम्पत्ति	-	-	-	-	२०%	-	-	-
अन्य सम्पत्ति	२७,२५,४७	-	-	२७,२५,४७	१००%	२७,२५,४७	२१,३५,८२	२१,३५,८२
जम्मा	१०,७७,२३,२३	-	७,८१,४८	१०,६९,४१,७५		८,०५,१२,५९	४,४३,६९,५८	३,५४,१६,५८

जोखिम भारित सम्पत्ति विवरण तालिका क्रमशः.....

अनुसूची ४.३०(ख)

रु. हजारमा

विवरण	यस वर्ष						गत बा.व.	
	किताबी मुल्य	विशेष व्यवस्था	गणना गर्न सकिने CRM	खुद रकम	जोखिम भारित प्रतिशत	जोखिम भारित रकम	खुद मुल्य	जोखिम भारित रकम
	(क)	(ख)	(ग)	(घ=क-ख-ग)	(ङ)	(च=घxङ)		
ख. वासलात बाहिरका कारोबार								
जुनसुकै बेला फिर्ता लिन सकिने प्रतिबद्धता	-	-	-	-	०%	-	-	-
विल कलेक्सन	८,७७	-	-	८,७७	०%	-	५३,७०	-
अग्रिम विनिमय सम्झौता	-	-	-	-	१००%	-	-	-
६ महिना भन्दा कम अवधिको प्रतित-पत्र स्वदेशी कारोबार पक्ष	३५,४२,३३	-	२,१८,४४	३३,२३,८९	२०%	६,६४,७८	२६,०२,१९	५,२०,४४
विदेशी कारोबार पक्ष (counter party) (ECA 0-1)	-	-	-	-	२०%	-	-	-
विदेशी कारोबार पक्ष (counter party) (ECA -2)	-	-	-	-	५०%	-	-	-
विदेशी कारोबार पक्ष (counter party) (ECA 3-6)	-	-	-	-	१००%	-	-	-
विदेशी कारोबार पक्ष (counter party) (ECA -7)	-	-	-	-	१५०%	-	-	-
६ महिना भन्दा बढी अवधिको प्रतित-पत्र स्वदेशी कारोबार पक्ष	-	-	-	-	५०%	-	-	-
विदेशी कारोबार पक्ष (counter party) (ECA 0-1)	-	-	-	-	२०%	-	-	-
विदेशी कारोबार पक्ष (counter party) (ECA -2)	-	-	-	-	५०%	-	-	-
विदेशी कारोबार पक्ष (counter party) (ECA 3-6)	-	-	-	-	१००%	-	-	-
विदेशी कारोबार पक्ष (counter party) (ECA -7)	-	-	-	-	१५०%	-	-	-
विड वण्ड, परफरमेन्स वण्ड, काउण्टर ग्यारेण्टी स्वदेशी कारोबार पक्ष	४५,७०,८५	-	३,२९,५६	४२,४१,२९	५०%	२१,२०,६४	१५,२३,६८	७,६१,८३
विदेशी कारोबार पक्ष (counter party) (ECA 0-1)	-	-	-	-	२०%	-	-	-
विदेशी कारोबार पक्ष (counter party) (ECA -2)	-	-	-	-	५०%	-	-	-
विदेशी कारोबार पक्ष (counter party) (ECA 3-6)	-	-	-	-	१००%	-	-	-
विदेशी कारोबार पक्ष (counter party) (ECA -7)	-	-	-	-	१५०%	-	-	-
प्रत्याभूति (Underwriting) सम्बन्धि प्रतिबद्धता	-	-	-	-	५०%	-	-	-
बैंकबाट सुरक्षणको रुपमा प्रदान गरिएका जमानतहरु	-	-	-	-	१००%	-	-	-
पुन खरीद सम्झौता अन्तर्गतको कर्जा	-	-	-	-	१००%	-	-	-
अग्रिम भुक्तानी जमानत	१२,०३,४३	-	८३,६९	११,१९,८३	१००%	११,१९,८३	८,०५,१७	८,०५,१७
वित्तीय जमानत	-	-	-	-	१००%	-	-	-
स्वीकार तथा दरपिठ (Acceptance and Endorsements)	१५,७२,००	-	१,३१,७०	१४,४०,३०	१००%	१४,४०,३०	१६,०७,७९	१६,०७,७९
भुक्तानी नगरिएको भाग तथा आंशिक भुक्तानी गरिएको शेयर तथा सुरक्षण	-	-	-	-	१००%	-	-	-
अपरिवर्त्य कर्जा प्रतिबद्धता छोटो अवधि	२२,८४,०८	-	-	२२,८४,०८	२०%	४,५६,८२	८,६८,५४	१,७३,७९
अपरिवर्त्य कर्जा प्रतिबद्धता लामो अवधि	-	-	-	-	५०%	-	-	-
अन्य सम्भावित दायित्वहरु	-	-	-	-	१००%	-	-	-
भुक्तानीको लागि दावी परेका जमानत वापतको सम्भावित दायित्व	-	-	-	-	२००%	-	-	-
जम्मा	१,३१,८१,४६	-	७,६३,३१	१,२४,१८,१५		५८,०२,३७	७४,६१,०७	३८,६८,९४
कुल कर्जा जोखिम (क+ख)	१२,०९,०४,६९	-	१५,४४,७९	११,९३,५९,९१		८,६३,१४,९६	५,१८,३०,६५	३,९२,८५,५२
Pillar II अन्तर्गतको समायोजन								
जोडः ६.४(क)(३) अन्तर्गत प्रति ग्राहक कर्जा तथा सुविधा सीमाभन्दा बढी प्रवाहित कर्जा तथा सुविधाको १० प्रतिशत	-	-	-	-		-		
जोडः ६.४(क)(४) अन्तर्गत पुन स्वीकार हुने गरी बिक्री गरिएका कर्जाहरुको १ प्रतिशत	-	-	-	-		-		
कुल कर्जा जोखिम (Pillar II अन्तर्गतको समायोजन पछि)	१२,०९,०४,६९	-	१५,४४,७९	११,९३,५९,९१		८,६३,१४,९६	५,१८,३०,६५	३,९२,८५,५२



अनुसूची ४.३०(ग)
रु. हजारमा

Credit Risk Mitigation (CRM) को लागि योग्य रकम

क. वासलात भित्रका कारोबार	आफ्नो बैकमा रहेको निक्षेप	अन्य बैकमा रहेको निक्षेप	सुन	नेपाल सरकार र नेपाल राष्ट्र बैंकको सुरक्षण	नेपाल सरकारको जमानत	अन्य देशको सरकारको जमानत	स्वदेशी बैंकको जमानत	विदेशी बहुपक्षीय विकास बैंकहरूको जमानत	विदेशी बैंकको जमानत तथा सुरक्षण	जम्मा
नगद मौज्जात	-	-	-	-	-	-	-	-	-	-
नेपाल राष्ट्र बैंकमा रहेको मौज्जात सुन	-	-	-	-	-	-	-	-	-	-
नेपाल सरकारको ऋणपत्रमा गरिएको लगानी	-	-	-	-	-	-	-	-	-	-
नेपाल सरकार उपरको सम्पूर्ण दाबी	-	-	-	-	-	-	-	-	-	-
नेपाल राष्ट्र बैंकको ऋणपत्रमा गरिएको लगानी	-	-	-	-	-	-	-	-	-	-
नेपाल राष्ट्र बैंक उपरको सम्पूर्ण दाबी	-	-	-	-	-	-	-	-	-	-
विदेशी सरकार तथा केन्द्रीय बैंक उपरको दाबी (ECA rating -2)	-	-	-	-	-	-	-	-	-	-
विदेशी सरकार तथा केन्द्रीय बैंक उपरको दाबी (ECA rating -3)	-	-	-	-	-	-	-	-	-	-
विदेशी सरकार तथा केन्द्रीय बैंक उपरको दाबी (ECA rating 4-6)	-	-	-	-	-	-	-	-	-	-
विदेशी सरकार तथा केन्द्रीय बैंक उपरको दाबी (ECA rating -7)	-	-	-	-	-	-	-	-	-	-
अन्य बहुपक्षीय विकास बैंकहरू उपरको दाबी	-	-	-	-	-	-	-	-	-	-
सार्वजनिक संस्था उपरको दाबी (ECA rating 0-1)	-	-	-	-	-	-	-	-	-	-
सार्वजनिक संस्था उपरको दाबी (ECA rating -2)	-	-	-	-	-	-	-	-	-	-
सार्वजनिक संस्था उपरको दाबी (ECA rating 3-6)	-	-	-	-	-	-	-	-	-	-
सार्वजनिक संस्था उपरको दाबी (ECA rating -7)	-	-	-	-	-	-	-	-	-	-
तोकिएको पूँजीकोष कायम गर्ने स्वदेशी बैंक उपरको दाबी	-	-	-	-	-	-	-	-	-	-
तोकिएको पूँजीकोष कायम नगर्ने स्वदेशी बैंक उपरको दाबी	-	-	-	-	-	-	-	-	-	-
विदेशी बैंक उपरको दाबी (ECA rating 0-1)	-	-	-	-	-	-	-	-	-	-
विदेशी बैंक उपरको दाबी (ECA rating -2)	-	-	-	-	-	-	-	-	-	-
विदेशी बैंक उपरको दाबी (ECA rating 3-6)	-	-	-	-	-	-	-	-	-	-
विदेशी बैंक उपरको दाबी (ECA rating -7)	-	-	-	-	-	-	-	-	-	-
तोकिएको पूँजीकोषमा १ प्रतिशत भन्दा बढीले पूँजीकोष कायम गर्ने SAARC क्षेत्र भित्र स्थापना भएको विदेशी बैंक उपरको दाबी	३,०८,६६	-	-	-	-	-	-	-	-	३,०८,६६
स्वदेशी संघ संस्थाहरू उपरको दाबी	-	-	-	-	-	-	-	-	-	-
विदेशी संघ संस्थाहरू उपरको दाबी (ECA rating 0-1)	-	-	-	-	-	-	-	-	-	-
विदेशी संघ संस्थाहरू उपरको दाबी (ECA rating -2)	-	-	-	-	-	-	-	-	-	-
विदेशी संघ संस्थाहरू उपरको दाबी (ECA rating 3-6)	-	-	-	-	-	-	-	-	-	-
विदेशी संघ संस्थाहरू उपरको दाबी (ECA rating -7)	-	-	-	-	-	-	-	-	-	-
उपभोग्य तथा साना कर्जा (Regulatory Retail Portfolio) भाखा ननाघेको	-	-	-	-	-	-	-	-	-	-
उपभोग्य तथा साना कर्जा (Regulatory Retail Portfolio) भाखा नाघेको	-	-	-	-	-	-	-	-	-	-
ग्रानुलारिटी सीमा बाहेक अन्य शर्त पालना गरेको उपभोग्य तथा साना कर्जा	-	-	-	-	-	-	-	-	-	-
आवासिय घरजग्गाबाट सुरक्षित दाबी	-	-	-	-	-	-	-	-	-	-
आवासिय घरजग्गाबाट पूर्ण सुरक्षित नभएको दाबी	-	-	-	-	-	-	-	-	-	-
आवासिय घरजग्गाबाट सुरक्षित दाबी (भाखा नाघेको)	-	-	-	-	-	-	-	-	-	-
आवासिय घरजग्गाबाट सुरक्षित दाबी	-	-	-	-	-	-	-	-	-	-
धुक्तानी अर्बिध समाल भईसकेको दाबी (अवसरीय घरजग्गाबाट सुरक्षित दाबी बाहेक)	४,७२,८२	-	-	-	-	-	-	-	-	४,७२,८२
उच्च जोखिमयुक्त दाबी	-	-	-	-	-	-	-	-	-	-
स्टक एक्सचेंजमा सुचीकृत नभएको कम्पनीको शेयर र अन्य पूँजीगत उपकरणमा भएका लगानी	-	-	-	-	-	-	-	-	-	-
स्टक एक्सचेंजमा सुचीकृत कम्पनीको शेयर र अन्य पूँजीगत उपकरणमा भएका लगानी	-	-	-	-	-	-	-	-	-	-
अन्य सम्पति	-	-	-	-	-	-	-	-	-	-
जम्मा (क)	७,८१,४८	७,८१,४८	-	-	-	-	-	-	-	७,८१,४८

Credit Risk Mitigation (CRM) को लागि योग्य रकम क्रमशः

अनुसूची ४.३०(ग)

रु. हजारमा

ब. वासलात बाहिरका कारोबार	आफ्नो बैकमा रहेको निक्षेप	अन्य बैकमा रहेको निक्षेप	सुन	नेपाल सरकार र नेपाल राष्ट्र बैंकको सुरक्षण	नेपाल सरकारको जमानत	अन्य देशको सरकारको जमानत	स्वदेशी बैंकको जमानत	विदेशी विकास बैंकहरूको जमानत	विदेशी बैंकको जमानत तथा सुरक्षण	जम्मा
युनसके वेला फिर्ता लिन सकिने प्रतिवद्धता	-	-	-	-	-	-	-	-	-	-
वित्तस कलेक्शन	-	-	-	-	-	-	-	-	-	-
अग्रिम विनिमय सम्मोता	-	-	-	-	-	-	-	-	-	-
६ महिना भन्दा कम अवधिको प्रतित-पत्र स्वदेशी कारोबार पक्ष	२,१८,४४	-	-	-	-	-	-	-	-	२,१८,४४
विदेशी कारोबार पक्ष (counter party) (ECA 0-1)	-	-	-	-	-	-	-	-	-	-
विदेशी कारोबार पक्ष (counter party) (ECA -2)	-	-	-	-	-	-	-	-	-	-
विदेशी कारोबार पक्ष (counter party) (ECA 3-6)	-	-	-	-	-	-	-	-	-	-
विदेशी कारोबार पक्ष (counter party) (ECA -7)	-	-	-	-	-	-	-	-	-	-
६ महिना भन्दा बढी अवधिको प्रतित-पत्र स्वदेशी कारोबार पक्ष	-	-	-	-	-	-	-	-	-	-
विदेशी कारोबार पक्ष (counter party) (ECA 0-1)	-	-	-	-	-	-	-	-	-	-
विदेशी कारोबार पक्ष (counter party) (ECA -2)	-	-	-	-	-	-	-	-	-	-
विदेशी कारोबार पक्ष (counter party) (ECA 3-6)	-	-	-	-	-	-	-	-	-	-
विदेशी कारोबार पक्ष (counter party) (ECA -7)	-	-	-	-	-	-	-	-	-	-
विड वण्ड, परफरमेन्स वण्ड, काउण्टर म्यारेन्टी स्वदेशी कारोबार पक्ष	३,२९,५६	-	-	-	-	-	-	-	-	३,२९,५६
विदेशी कारोबार पक्ष (counter party) (ECA 0-1)	-	-	-	-	-	-	-	-	-	-
विदेशी कारोबार पक्ष (counter party) (ECA -2)	-	-	-	-	-	-	-	-	-	-
विदेशी कारोबार पक्ष (counter party) (ECA 3-6)	-	-	-	-	-	-	-	-	-	-
विदेशी कारोबार पक्ष (counter party) (ECA -7)	-	-	-	-	-	-	-	-	-	-
प्रत्याभूति (Underwriting) सम्बन्धित प्रतिवद्धता	-	-	-	-	-	-	-	-	-	-
बैंकबाट सुरक्षणको रूपमा प्रदान गरिएका जमानतहरू (Lending of Bank's Securities or Posting of Securities as collateral)	-	-	-	-	-	-	-	-	-	-
पुन खरीद सम्मोता अन्तर्गतको कर्जा	-	-	-	-	-	-	-	-	-	-
अग्रिम भुक्तानी जमानत	८३,६१	-	-	-	-	-	-	-	-	८३,६१
वित्तीय जमानत	-	-	-	-	-	-	-	-	-	-
स्वीकार तथा दरीपठ (Acceptance and Endorsements)	१,३१,७०	-	-	-	-	-	-	-	-	१,३१,७०
भुक्तानी नगरिएको भाग तथा आंशिक भुक्तानी गरिएको शेयर तथा सुरक्षण (Unpaid portion of Partly paid shares and Securities)	-	-	-	-	-	-	-	-	-	-
अपरिवर्त्य कर्जा प्रतिवद्धता छोटे अवधि	-	-	-	-	-	-	-	-	-	-
अपरिवर्त्य कर्जा प्रतिवद्धता लामो अवधि	-	-	-	-	-	-	-	-	-	-
अन्य सम्भावित दायित्वहरू	-	-	-	-	-	-	-	-	-	-
जम्मा (ब)	७,६३,३१	-	-	-	-	-	-	-	-	७,६३,३१
कुल जम्मा (क+ब)	१५,४४,७९	-	-	-	-	-	-	-	-	१५,४४,७९





सञ्चालन जोखिम
(२०६९ साल आषाढ मसान्त)

अनुसूची ४.३०(घ)

रु. हजारमा

विवरण	२०६९ आषाढ मसान्तको अधिल्ला वर्षहरू			गत वर्ष
	२०६६/०६७	२०६७/०६८	२०६८/०६९	
खुद व्याज आम्दानी	-	९,८७,४३	१९,९१,०७	-
कमिशन तथा डिस्काउण्ट	-	८७,९८	३,२०,९२	-
अन्य सञ्चालन आम्दानी	-	१,२८,०४	३,८१,९८	-
सटही घटबढ आम्दानी	-	४०,९२	२,७२,२२	-
यस वर्षको थप व्याज मुलतवी हिसाव	-	५,७८	१,२१,६८	-
कुल आम्दानी (क)	-	१२,५०,१५	३०,८७,८८	-
तोकिएको प्रतिशत (Alfa) (ख)	१५%	१५%	१५%	-
तोकिएको प्रतिशतले हुने कुल आम्दानी (ग) = कXख	-	१,८७,५२	४,६३,१८	-
सञ्चालन जोखिमको लागि आवश्यक पुँजी (घ) = ग को औसत	-	३,२५,३५	-	-
जोखिम भार (Reciprocal of Capital Requirement) (ङ)	-	१०	-	-
सञ्चालन जोखिमको लागि जोखिम भारित रकम (च)=घXङ	-	३२,५३,५२	-	-
PILLAR-II समायोजन				-
६.४ (ए) ८ अनुसार गत तीन वर्षको आम्दानी ऋणात्मक भएमा				-
कुल कर्जा तथा लगानी (विशेष व्यवस्थाको समायोजन पछि)				३,६९,८३,२१
सञ्चालन जोखिमको लागि आवश्यक पुँजी (५%) (छ)				१८,४९,१६
जोखिमभार (Reciprocal of capital Requirement of 10%) times (ज)				१०
सञ्चालन जोखिमको लागि जोखिम भारित रकम भ= (छ X ज)				१,८४,९१,६१

बजार जोखिम
(२०६९ साल आषाढ मसान्त)

अनुसूची ४.३०(ङ)

रु. हजारमा

क्र.सं.	विवरण	२०६९ आषाढ ३१			२०६८ आषाढ ३१
		विदेशी मुद्राको खुद अवस्था (वि.मू.)	विदेशी मुद्राको खुद अवस्था (ने.रु.)	विदेशी मुद्राको सान्दर्भिक खुद अवस्था (ने.रु.)	विदेशी मुद्राको सान्दर्भिक खुद अवस्था (ने.रु.)
१	संयुक्त अरब इमिरेट दिराम	०.३१	७	७	-
२	अष्ट्रेलियन डलर	११.४५	१०,३२	१०,३२	१२,९६
३	क्यानेडियन डलर	०.२०	१७	१७	३५
४	स्विस फ्रैंक	१०.०८	९,०६	९,०६	१,२५
५	डेनिस क्रोनर	०.३०	४	४	४
६	युरो	(१३.३८)	(१४,४३)	१४,४३	५,५४
७	पाउण्ड स्टर्लिङ	६.१०	८,३८	८,३८	२३,५५
८	हङकङ डलर	०.५९	७	७	-
९	भारतीय रुपैयाँ	२,०८,३३.८४	३,३३,५०	३,३३,५०	१,३१,९५
१०	जापानी येन	१०,५३.६९	११,६८	११,६८	५,२१
११	मलेसियन रिगिट	१.८७	५०	५०	५५
१२	कतारी रियाल	१.०५	२५	२५	९
१३	साउदी अरब रियाल	११.९९	२,७९	२,७९	-
१४	स्विडिस क्रोनर	०.४५	६	६	५
१५	सिंगापुर डलर	०.३८	२७	२७	९३
१६	थाई भाट	८	२२	२२	८४
१७	अमेरिकी डलर	४,११.२२	३,६२,७०	३,६२,७०	२,४८,९८
खुद अवस्था (क)				७,५४,४९	४,३२,२९
तोकिएको प्रतिशत (ख)				५.००%	५.००%
बजार जोखिमका लागि आवश्यक पुँजी (ग) = (कXख)				३७,७२	२१,६१
जोखिम भार गुणाङ्क (Reciprocal of Capital requirement) (घ) (१००/१०)				१०.००	१०.००
बजार जोखिमका लागि जोखिम भारित रकम (ङ) = (गXघ)				३,७७,२५	२,१६,१५



सिभिल बैंक लिमिटेड
यस वर्षका प्रमुख सुचकाङ्कहरू

अनुसूची ४.३१

विवरण	सुचकाङ्क	आ.व. २०६७/२०६८	आ.व. २०६८/२०६९
१. खुद नाफा/कुल आम्दानी प्रतिशत	प्रतिशत	०.५३	३.१७
२. प्रति शेयर आम्दानी	रु.	०.१०	२.२७
३. प्रति शेयर बजार मूल्य	रु.	-	-
४. मुन्य आम्दानी अनुपात (PE Ratio)	अनुपात	-	-
५. शेयर पुँजीमा लाभांश (बोनस सहित)	प्रतिशत	-	-
६. शेयर पुँजीमा नगद लाभांश भुक्तानी	प्रतिशत	-	-
७. ब्याज आम्दानी/कर्जा तथा सापट	प्रतिशत	५.०८	१३.४८
८. कर्मचारी खर्च/कुल सञ्चालन खर्च	प्रतिशत	४६.९३	४३.३०
९. कुल निक्षेप तथा सापटीमा ब्याज खर्च	प्रतिशत	३.०६	९.०५
१०. सटही घटबढ आम्दानी/कुल आम्दानी	प्रतिशत	१.८५	३.१७
११. कर्मचारी बोनस/कुल कर्मचारी खर्च	प्रतिशत	०.३९	४.२६
१२. खुद नाफा/कर्जा सापट	प्रतिशत	०.०४	०.३५
१३. खुद नाफा/कुल सम्पत्ति	अनुपात	०.०००३	०.००२५
१४. कुल कर्जा/निक्षेप	प्रतिशत	१०६.८७	८८.९०
१५. कुल सञ्चालन खर्च/कुल सम्पत्ति	प्रतिशत	२.०६	१.९४
१६. जोखिम भारित सम्पत्तिमा पुँजीकोषको पर्याप्तता			
(क) प्राथमिक पुँजी	प्रतिशत	२०.७७	१३.३४
(ख) पूरक पुँजी	प्रतिशत	०.५५	०.८५
(ग) कुल पुँजी कोष	प्रतिशत	२१.३२	१४.१९
१७. तरलता (CRR)	प्रतिशत	२४.२५	११.९७
१८. निष्कृत्य कर्जा/कुल कर्जा	अनुपात	-	-
१९. व्याजदर अन्तर (Weighted Average Interest Rate Spread)	प्रतिशत	२.५०	२.७९
२०. बुक नेटवर्थ	रु. हजारमा	१२,०४,६००	१२,३१,८३५
२१. कुल शेयर	संख्या	१,२०,००,०००	१,२०,००,०००
२२. कुल कर्मचारी	संख्या	१२४	२०८
२३. अन्य		-	-



लेखा सतत्वर्धी नीतिहरू

१. सामान्य जानकारी

सिभिल बैंक लिमिटेड ("बैंक") एक सीमित दायित्व भएको कम्पनी हो। यस बैंकको रजिष्टर्ड कार्यालय क्लासिक कम्प्लेक्स, तीन धारा रोड, कमलादी, काठमाण्डौ, नेपालमा रहेको छ। यस बैंकलाई नेपाल राष्ट्र बैंकद्वारा बैंक तथा वित्तीय संस्था सम्बन्धी ऐन, २०६३ बमोजिम नेपालमा बैंकिङ्ग कारोबार गर्नको लागि राष्ट्रियस्तरको 'क' वर्गको इजाजत प्राप्त रहेको छ। यस बैंकले मंसिर १०, २०६७ देखि बैंकिङ्ग कारोबार शुरु गरेको हो।

२. प्रमुख लेखानीतिहरूको सारांश

संलग्न वित्तीय विवरणहरू तयार गर्न प्रयोग गरिएका मुख्य लेखानीतिहरू तल उल्लेख गरिएका छन्। अन्यथा उल्लेख भएकोमा बाहेक यी नीतिहरूको पालना एकरूपले गरिएको छ।

३. अनुपालनाको विवरण

वित्तीय विवरणहरू नेपाल राष्ट्र बैंकबाट जारी गरिएका निर्देशिका तथा अन्यथा उल्लेख भएकोमा बाहेक नेपाल लेखामान बोर्डले जारी गरेका नेपाल लेखामानहरू, सर्वमान्य लेखा सिद्धान्तहरू, बैंक तथा वित्तीय संस्था सम्बन्धी ऐन, २०६३ र कम्पनी ऐन, २०६३ अनुसार तयार पारिएका छन्।

४. लेखाङ्कनआधार

- क. संलग्न वित्तीय विवरणहरू अन्यथा उल्लेख भएकोमा बाहेक ऐतिहासिक लागतको आधारमा तयार पारिएका छन्।
- ख. अन्यथा उल्लेख गरिएकामा बाहेक बैंकका वित्तीय विवरणहरू एक्रुअल (Accrual) आधारमा तयार पारिएका छन्। यसमा व्यवस्थापनले बैंकका विभिन्न लेखानीतिहरूको पालना गर्ने क्रममा विवेक पनि प्रयोग गर्नुपर्ने आवश्यकता रहन्छ।
- ग. वित्तीय विवरणहरूको ढाँचा नेपाल राष्ट्र बैंकद्वारा जारी गरिएको निर्देशिका अनुरूप रहेको छ।

५. व्याज आम्दानी

- क. कर्जा तथा सापटीमा प्राप्त हुने व्याज नेपाल राष्ट्र बैंकको निर्देशिका बमोजिम नगद प्राप्तिको आधारमा लेखाङ्कन गरिएको छ, जुन नेपाल लेखामान ७ को एक्रुअल आधारमा लेखाङ्कन गर्नुपर्ने प्रावधान भन्दा भिन्न रहेको छ।
- ख. लगानीबाट आर्जित व्याज आम्दानीलाई एक्रुअल आधारमा लेखाङ्कन गरिएको छ।
- ग. कमिशन तथा शुल्कहरूबाट भएको आम्दानीलाई नगद प्राप्तिको आधारमा लेखाङ्कन गरिएको छ। तर प्रतितपत्र/ग्यारेण्टीमा प्राप्त भएको रु. ५०,०००/- भन्दा बढीको कमिशनलाई सोही प्रतितपत्र/ग्यारेण्टीको अवधि भित्रमा अपलेखन गरिएको छ।

६. विदेशी विनिमय कारोबारहरू

- क. विदेशी मुद्राको कारोबारहरूलाई कारोबार गरिएको समयको स्पट रेटमा लेखाङ्कन गरिएको छ।
- ख. वासलातको मितिमा कायम रहेको विदेशी मुद्राको सम्पत्ति र दायित्वहरूलाई सोही मितिको मध्य विनिमय दरले नेपाली रुपैयाँमा रुपान्तरण गरिएको छ।
- ग. विदेशी विनिमयको खरिद र बिक्री दर बीचको अन्तरबाट आउने आय/ब्ययलाई विदेशी विनिमय कारोबारबाट भएको आम्दानी/खर्च (Trading Gain or Loss) को रूपमा देखाईएको छ।
- घ. विदेशी मुद्रामा रहेको सम्पत्ति र दायित्वहरूलाई रुपान्तरण गर्दा आएको खुद फरक रकमलाई पुनर्मूल्याङ्कन आम्दानी (Revaluation Gain) अन्तर्गत देखाईएको छ। यस्तो आम्दानीको २५ प्रतिशत रकम बैंक तथा वित्तीय संस्था सम्बन्धी ऐन, २०६३ दफा ४५ अनुसार नाफा नोक्सान बाँडफाँड हिसाबबाट सटही घटबढ कोषमा सारिएको छ।

७. व्याज खर्च

निक्षेप दायित्व तथा अन्य बैंकबाट लिएको सापटीमा तिर्नुपर्ने व्याजलाई एकत्रित आधारमा लेखाङ्कन गरिएको छ ।

८. कर्जासापटी, अधिविकर्ष र विल खरिद

कर्जासापटी, अधिविकर्ष र विल खरिद शीर्षकमा ग्राहकहरूलाई प्रत्यक्ष रुपमा प्रदान गरिएको वित्तीय सुविधा संलग्न गरिएको छ । यस अन्तर्गत चालु पूँजी कर्जा, अधिविकर्ष, आवधिक कर्जा, उपभोक्ता कर्जा पर्दछन् । सम्पूर्ण कर्जा तथा सापटीलाई नेपाल राष्ट्र बैंकको निर्देशन अनुसार वर्गीकरण गरी प्रस्तुत गरिएको छ । सम्पूर्ण कर्जा, सापटी, तथा विल खरिदको रकमलाई कर्जा नोक्सानी व्यवस्था कट्टा गरी खुद रकममा देखाईएको छ ।

ऋणीबाट प्राप्त भएको रकमलाई सर्वप्रथम व्याज चुक्ता गरि बाँकी रहेको रकमबाट साँवा भुक्तानी गर्ने गरिएको छ ।

९. कर्मचारी पेशकी सापटी

बैंकको नियम बमोजिम कर्मचारीलाई दिइएको ऋण तथा सापटीलाई 'अन्य सम्पत्ति' शीर्षक अन्तर्गत देखाईएको छ ।

१०. कर्जा नोक्सानी व्यवस्था

क. कर्जा सापटी, अधिविकर्ष र खरिद गरिएका बिलहरूको सम्भाव्य नोक्सानी व्यवस्था नेपाल राष्ट्र बैंकबाट जारी निर्देशिका बमोजिम गरिएको छ ।

ख. नेपाल राष्ट्र बैंकको निर्देशन अनुसार कर्जा तथा सापटी रकमलाई कर्जा नोक्सानी व्यवस्था कट्टा गरि खुद रकमलाई वासलातमा देखाईएको छ ।

११. स्थिर सम्पत्ति र ह्रास कट्टी

(क) स्थिर सम्पत्तिहरूलाई ऐतिहासिक मूल्यमा संचित ह्रास रकम कट्टी गरी लेखाङ्कन गरिएको छ ।

(ख) एकाई मूल्य रु. ५,०००/- भन्दा कम भएका स्थिर सम्पत्तिहरूलाई खरिद गरिएको वर्षमा नै खर्च जनाईएको छ ।

(ग) ह्रास खर्चहरूलाई निम्न दरहरू प्रयोग गरी नाफा नोक्सान हिसाबमा जनाईएको छ ।

क्र.सं.	स्थिर सम्पत्तिका प्रकार	ह्रासकट्टी (प्रतिशत)/अपलेखन अवधि
१.	धातुका फर्निचर	१०%
२.	काठका फर्निचर	१५%
३.	कार्यालय उपकरण	१५ %
४.	एटिएम	१५%
५.	कम्प्युटर	२०%
६.	जेनेरेटर	१५%
७.	सवारी साधन - कार्यालय	१५%
८.	सवारी साधन - कर्मचारी	२०%
९.	बैंकिङ्ग सफ्टवेयर	१० वर्ष
१०.	अन्य सफ्टवेयर	ईजाजत अवधि वा खरीद गरिएको ५ वर्ष, जुन कम हुन्छ ।
११.	लिजहोल्ड सम्पत्ति	पट्टा अवधिमा अपलेखन गरिएको छ ।



(घ) स्थीर सम्पत्ति खरीदको लागि दिईएको अग्रिम भुक्तानी तथा असार मसान्त सम्ममा प्रयोगमा आइनसकेको सम्पत्तिको लागतलाई 'अन्य सम्पत्ति' अन्तर्गत अग्रिम भुक्तानी शिर्षकमा देखाईएको छ ।

१२. गैर बैकिङ्ग सम्पत्ति

यस आर्थिक वर्षको अन्तसम्ममा बैंकले कुनै पनि गैर बैकिङ्ग सम्पत्ति सकारेको छैन ।

१३. सफ्टवेयर खर्च

- क. बैंकले प्रयोग गरिरहेको बैकिङ्ग सफ्टवेयर T24 लाई मूल्य तथा प्रयोगमा ल्याउँदा लागेका अन्य लागतहरु समेत पूँजीकृत गरि स्थीर सम्पत्ति अन्तर्गत अचल सम्पत्तिमा लेखाङ्कन गरि १० वर्षको अवधिमा समानुपातिक आधारमा अपलेखन गरिएको छ ।
- ख. अन्य सफ्टवेयरहरुलाई पनि खरीद मूल्य तथा प्रयोगमा ल्याउँदा लागेको अन्य लागतहरु समेत पूँजीकृत गरि स्थीर सम्पत्तिमा लेखाङ्कन गरिएको छ । यी सफ्टवेयरहरुलाई खरीद भएको मिति देखि ५ वर्ष वा सफ्टवेयरको इजाजत अवधि, जुन कम हुन्छ, सो अवधिमा अपलेखन गरिएको छ ।

१४. अपलेखन

कार्यालय फर्निचरमा भएको खर्च खरीद भएको मिति देखि ३ वर्ष वा प्रारम्भिक पट्टा अवधि मध्ये जुन कम छ, सोही अवधि भित्र अपलेखन गरिएको छ ।

१५. लगानीहरु

- क. सरकारी सुरक्षणपत्रहरुमा गरिएको लगानीलाई लागतको आधारमा मूल्यांकन गरिएको छ ।
- ख. लगानीहरुलाई व्यापारिक लगानी, बिक्रीको लागि उपलब्ध लगानी तथा भुक्तानी मितिसम्म धारण गर्ने लगानी गरि तीन भागमा वर्गीकरण गरिएको छ ।
 - अ) व्यापारिक लगानी

अल्पकालमा मूल्यमा हुने परिवर्तनबाट नाफा आर्जन गर्ने उद्देश्यले गरिएका लगानीहरुलाई व्यापारिक लगानीमा वर्गीकरण गरिएको छ । यस्ता लगानीलाई बजारदर अनुरूप दैनिक रुपमा मूल्याङ्कन गरी मूल्यमा हुने भिन्नतालाई नाफा/नोक्सान हिसाब खातामा देखाईन्छ । यस बैकसँग आ.व.२०६८/०६९ को अन्तमा यस्तो कुनै लगानी रहेको छैन ।
 - आ) भुक्तानी मितिसम्म धारण गर्ने लगानी

भुक्तानी मितिसम्म धारण गर्ने सकारात्मक मनसाय र भुक्तानी मितिसम्म धारण गर्न सक्ने क्षमता भई गरिएको लगानी यस वर्गमा पर्दछ । भुक्तानी मितिसम्म धारण गर्ने लगानीलाई अपलेखित लागतमा मूल्याङ्कन गरिएको छ ।
 - इ) बिक्रीको लागि उपलब्ध लगानी

व्यापारिक लगानी र भुक्तानी मितिसम्म धारण गर्ने लगानी अन्तर्गत नपर्ने सम्पूर्ण लगानी यस वर्गमा पर्दछ । यस्ता लगानीहरुलाई बजारदर अनुरूप नियमित रुपमा मूल्याङ्कन गरि भिन्नतालाई जगेडा मार्फत समायोजन गरिन्छ । यस बैकसँग आ.व.२०६८/०६९ को अन्तमा यस्तो कुनै लगानी रहेको छैन ।
 - ग. सम्पूर्ण लगानीहरुलाई नेपाल राष्ट्र बैंकको निर्देशानुसार नियमित पुनरावलोकन गरिएको छ ।
 - घ. सात दिनभन्दा बढी अवधिको Placement लाई लगानीमा वर्गीकरण गरिएको छ र उक्त लगानीलाई लागत मूल्यमा लेखाङ्कन गरिएको छ ।

१६. कर्मचारी सुविधाहरु:

- क. कर्मचारी संचयकोष योगदान रकमलाई सोही वर्षमा खर्च जनाइएको छ र सो रकम स्वतन्त्र स्वीकृत अवकाश कोषमा जम्मा गरिएको छ ।
- ख. कर्मचारी सेवा विनियमावली अनुसार निश्चित पूर्णकालिन सेवा अवधि पश्चात कर्मचारी उपदानको दायित्व वहन गरिन्छ । आ.व. २०६८/६९ का लागि बैंकसँग उपलब्ध उचित मूल्याङ्कनका आधारहरु प्रयोग गरि उपदानको व्यवस्था गरिएको छ ।
- ग. बैंकका कर्मचारीले घर विदा, विरामी विदा तथा वार्षिक विदा बापत पाउने रकमलाई भुक्तानी हुने समयमा नै लेखाङ्कन गर्ने गरिएको छ ।

१७. मसलन्द

बैंकले खरिद गरेको मसलन्दलाई खरिद मुल्यमा अन्य सम्पत्ति अन्तर्गत देखाईएको छ र उपयोगको आधारमा खर्च लेखिएकोछ ।

१८. कर ब्यवस्था

- क. आयकर खर्चमा चालु आर्थिक वर्षमा तिर्नुपर्ने कर व्यवस्था तथा स्थगन कर समावेश गरिएको छ ।
- ख. कर व्यवस्था गरिएको रकम बढी अथवा घटी हुन गएमा कर निर्धारण भएको वर्षमा नाफा/नोक्सान हिसाबमा समायोजन गरिनेछ ।
- ग. स्थगन कर सम्पत्ति/दायित्वको निर्धारण नेपाल लेखामान ०९ अनुरूप वित्तीय विवरणमा उल्लेखित सम्पत्ति/दायित्वको carrying मूल्य तथा आयकर ऐन अनुसार निर्धारित सम्पत्ति/दायित्वमा भएको फरकको आधारमा गरिएको छ । स्थगन कर सम्पत्ति/दायित्वलाई नाफा नोक्सान खातामा खर्च/आम्दानी जनाई वासलातमा अन्य सम्पत्ति/दायित्व शिर्षकमा देखाउने नीति लिईएको छ । स्थगन कर सम्पत्ति/दायित्व निर्धारण गर्दा, जुन वर्षमा सम्पत्ति/दायित्वको अस्थायि फरकहरु समायोजन हुन्छन्, सोही वर्षको अनुमानित करको दर प्रयोग गरिएको छ ।

१९. सञ्चालन पट्टा

बैंकले आफ्नो कार्यालय सञ्चालनार्थ दुवै पक्ष (घर धनी तथा बैंक) को सहमतिमा खारेज गर्न सकिने व्यवस्था राखी पट्टा सम्भौता गरेको छ । सञ्चालन पट्टा भुक्तानीलाई नेपाल लेखा मान १५ अनुसार पट्टा शुरु भएको मिति देखि खर्चमा लेखाङ्कन गरिएको छ ।

२०. सम्भावित दायित्वहरु

विगतका गतिविधीको कारणले सृजना भएको तथा अनुमान गर्न सकिने र नगद प्रवाह हुने सम्भावना रहेको दायित्वलाई खर्च व्यवस्था गरिएको छ । भविष्यमा नगद प्रवाह हुने संभावना कम रहेको कारोबारहरूलाई संभावित दायित्व अन्तर्गत देखाईएको छ । भविष्यमा नगद प्रवाह हुने संभावना न्यून रहेको दायित्व तथा सम्पत्तिहरु खर्च व्यवस्था तथा सम्भावित दायित्व दुवै अन्तर्गत देखाईएको छैन ।

२१. गत वर्षको रकम तथा Rounding off

वित्तीय विवरण नेपाली रुपैयाँमा प्रस्तुत गरिएको र दशमलव पछाडिको अंकलाई निकटतम रुपैयाँमा देखाईएको छ । गत वर्षको अंकहरूलाई आवश्यकतानुसार पुनवर्गीकरण तथा पुनः समायोजन गरिएको छ ।



लेखा सतबन्धी टिप्पणीहरू

अनुसूची ४.३३

१. ब्याज आम्दानी तथा ब्याज मुलतबी

आर्थिक वर्षको अन्तसम्ममा कर्जा तथा सापटीबाट उठ्न बाँकी सम्पूर्ण ब्याजलाई नेपाल राष्ट्र बैंकको निर्देशानुसार ब्याज मुलतबी खातामा स्थानान्तरण गरिएको छ ।

२. कर्मचारी बोनस व्यवस्था

कर्मचारी बोनस ऐन २०३० अनुसार बोनस खर्च आयकर बापत व्यवस्था गर्नु पूर्व तथा बोनस व्यवस्था पछि हुन आउने मुनाफा रकमको १० प्रतिशतको दरले व्यवस्था गरिएको छ ।

३. उपदान कोष

कर्मचारी सेवा विनियमावली अनुसार निश्चित पूर्णकालिन सेवा अवधि पश्चात कर्मचारी उपदानको दायित्व वहन गरिन्छ । आर्थिक वर्ष २०६८/६९ का लागि बैंकसँग उपलब्ध उचित मूल्याङ्कनका आधारहरू प्रयोग गरि रु. ६४५,६६६ को उपदान दायित्व व्यवस्था गरिएको छ ।

४. साधारण जगेडा

नेपाल राष्ट्र बैंकको प्रावधान अनुसार यस वर्षको मुनाफाको २० प्रतिशत रकम साधारण जगेडा कोषमा रकमान्तर गरिएको छ ।

५. लगानी समायोजन जगेडा

बैंकसँग बिक्रीको लागि उपलब्ध लगानीहरू नभएको हुँदा लगानी समायोजन कोष खडा गरिएको छैन ।

६. हिसाब मिलान स्थिति

बैंकले नियमित रूपमा शाखा तथा अन्य बैंकसँगको खाताहरूको हिसाब मिलान गर्ने गरेको छ । यस आर्थिक वर्षको अन्तसम्ममा रिक्न्साइल भएका तर मिलान हुन बाँकी रकमको स्थिति निम्न बमोजिम रहेको छ ।

रु. हजारमा

विवरण	कुल रकम	६ महिना सम्मको	६ देखि ९ महिना सम्मको	९ महिना भन्दा पुरानो
अन्तर शाखा	-	-	-	-
अन्य बैंक खाता	७,९५,४९	७,८२,९२	१२,९३	४४

७. सञ्चालन पट्टा

बैंकले आफ्नो कार्यालय प्रयोजनको लागि दुवै पक्षको सहमतिमा खारेज गर्न सकिने व्यवस्था राखी पट्टा सम्भौता गरेको छ ।

खर्च लेखिएको पट्टा भुक्तानीको विस्तृत विवरण यस प्रकार रहेको छ ।

रु. हजारमा

विवरण	रकम
न्यूनतम पट्टा भुक्तानी	१,४७,८३
सह पट्टा भुक्तानी (जम्मा)	१,१६,८०
सम्भावित पट्टा खर्च	०

८. आयकर दायित्व

आयकर ऐन २०५८ अनुसार आयकर व्यवस्था गरिएको छ । वित्तीय विवरणमा आयकर व्यवस्थाबाट अग्रिम कर कट्टा गरि कुल रकम प्रस्तुत गरिएको छ ।

९. स्थगन कर सम्पत्ति/(दायित्व)

रु. हजारमा

विवरण	किताबी मूल्य	करमा आधारित रकम	फरक सम्पत्ति/दायित्व
अवकाश सुविधा			
उपदानको व्यवस्था	६,४६	-	६,४६
जम्मा स्थगन कर सम्पत्ति/(दायित्व)	६,४६	-	६,४६
स्थीर सम्पत्ति (मर्मत गरिएको समेत)			
हासकट्टी पछिको स्थीर सम्पत्ति	२२,१५,८६	२०,१२,५१	(२,०३,३५)
स्थीर सम्पत्तिको स्थगन कर सम्पत्ति/(दायित्व)	२२,१५,८६	२०,१२,५१	(२,०३,३५)
कर योग्य घाटा			
आयकर गणना अनुसारको घाटा	-	-	-
(कर योग्य घाटा)	-	-	-
कर योग्य घाटाबाट आएको स्थगन कर सम्पत्ति	-	-	-
करको दर			३०%
जम्मा स्थगन कर सम्पत्ति/(दायित्व)			(५९,०७)

स्थगन कर दायित्व नेपाल लेखामान ०९ अनुसार स्थगन कर सम्पत्ति कट्टा गरी खुद रकममा देखाईएको छ ।

१०. सटही घटबढ जगेडा

बैंकले बैंक तथा वित्तीय संस्था सम्बन्धी ऐन, २०६३ दफा ४५ अनुसार विदेशी विनिमय पूनर्मूल्यांकन आम्दानीको २५ प्रतिशत रकम नाफा नोक्सान बाँडफाँड हिसाबमा खर्च लेखी सटही घटबढ जगेडामा रकमान्तर गर्ने गरिएको छ । आ.व. २०६८/६९ मा पूनर्मूल्यांकन आम्दानी नरहेको हुँदा यस्तो रकमान्तर गरिएको छैन ।

११. सम्बन्धित पक्ष :

कार्यकारीहरुको पारिश्रमिकको विवरण :

रु. हजारमा

विवरण	रकम
अल्पकालिन कर्मचारी सुविधा	१,७७,३८
अवकाश कोष	१२,४५
अन्य दिर्घकालिन सुविधाहरु	
निवृत्तिभरण	
शेयरमा आधारित भुक्तानी	



व्यवस्थापकीय कर्मचारीहरूको पारिश्रमिकको विवरण :

रु. हजारमा

विवरण	रकम
अल्पकालिन कर्मचारी सुविधा	१,५९,३४
अवकाश कोष	११,४८
अन्य दिर्घकालिन सुविधाहरु	
निवृत्तिभरण	
शेयरमा आधारित भुक्तानी	

सम्बन्धित कम्पनी/व्यक्तिहरूसँगको कारोबार:

रु. हजारमा

विवरण	रकम
निक्षेप	४,५३,८३
अन्य कारोबार	अन्य कुनै उल्लेखनीय कारोबारहरु नरहेको

सञ्चालक समितिको बैठक भत्ता

रु. हजारमा

विवरण	रकम
सञ्चालक समिति बैठक भत्ता	२,०४

१२. सम्पत्तिको क्षय

बैंकको कुनै पनि सम्पत्ति क्षय भएको आधार नदेखिएकोले त्यस बापतको खर्च लेखाङ्कन गरिएको छैन ।

१३. यस आर्थिक वर्षको कर्जा तथा सापटीको भुक्तानी, असुली र साँवा तथा ब्याजको अपलेखनसम्बन्धी विवरण :

रु. हजारमा

विवरण	रकम
शुरु मौज्दात	३,१५,५१,५९
कर्जा प्रवाह	८,०३,६३,१५
कर्जा असुली	३,३६,१६,५२
असुल हुन बाँकी कर्जा	७,८२,९८,२२
अपलेखन गरिएको कर्जा	-
अपलेखन गरिएको ब्याज	-

१४. निक्षेप दायित्वको संक्षिप्त विवरण:

रु. हजारमा

विवरण	आ.व. २०६८/६९	आ.व. २०६७/६८	फरक
चलती निक्षेप	१४,७०,०५	८,९३,०८	५,७६,९७
बचत निक्षेप	१,०६,२१,२८	१९,०८,२९	८७,१२,९९
मुद्दती निक्षेप	४,३५,२४,७५	१,०८,८३,४९	३,२६,४१,२६
मार्जिन निक्षेप	११,७३,३१	७,००,११	४,७३,२०
कल निक्षेप	३,१२,८५,८६	१,५१,३८,३०	१,६१,४७,५६

१५. ब्याज आम्दानी

क. ब्याज आम्दानीलाई नगद प्राप्तिको आधारमा लेखाङ्कन गरिएको छ ।

ख. मिति २०६९/०३/३१ मा असुल हुन बाँकी ब्याज रु. १,२७,४५,८७१ लाई नेपाल राष्ट्र बैंकको निर्देशानुसार ब्याज मुलतबी खातामा रकमान्तर गरिएको छ ।

१६. भारित औसत ब्याज दर:

विवरण	प्रतिशत
कर्जा तथा लगानीको भारित औषत ब्याज दर	१३.३१
निक्षेप तथा सापटीको भारित औषत ब्याज दर	१०.५२
खुद फरक दर	२.७९

१७. म्याद अवधिको आधारमा सम्पत्तिको वर्गिकरण:

रु. दश लाखमा

विवरण	म्याद अवधि					जम्मा
	१-९० दिन	९१-१८० दिन	१८१-२७० दिन	२७१-३६५ दिन	एक वर्ष भन्दा बढी	
नगद मौज्दात	२०७	-	-	-	-	२०७
बैंक तथा वित्तीय संस्थामा रहेको मौज्दात	१,११७	-	-	-	-	१,११७
विदेशी बैंकमा गरिएको लगानी	१५९	-	-	-	-	१५९
सरकारी सुरक्षणपत्र	२६२	-	-	९०८	-	१,१७०
ने.रा.बैंक ऋणपत्र	-	-	-	-	-	-
अन्तर बैंक तथा वित्तीय संस्था सापटी	-	-	-	-	-	-
कर्जा सापट तथा विल्स खरीद	३,३७०	१,८६४	४३१	२७७	१,८०८	७,७५२
अन्य	४	२	-	२९	२६१	२९७
कुल सम्पत्ति (क)	५,११९	१,८६६	४३१	१,२१५	२,०७०	१०,७०१
दायित्व						
ऋण तथा सापटीहरु	४६१	-	-	-	-	४६१
चलती निक्षेप	१३२	२६	२६	२६	५३	२६४
बचत निक्षेप	१०६	१०६	-	-	८५०	१,०६२



रु. दश लाखमा

विवरण	म्याद अवधि					जम्मा
सम्पत्ति	१-९० दिन	९१-१८० दिन	१८१-२७० दिन	२७१-३६५ दिन	एक वर्ष भन्दा बढी	
कल निक्षेप	२,३४६	-	-	-	७८२	३,१२९
मुद्रति निक्षेप	४७५	६७२	८५५	२,१३४	२१६	४,३५२
ऋणपत्रहरु	-	-	-	-	-	-
अन्य दायित्व, पुँजी तथा जगेडा कोषहरु :	१७०	२५	-	६	१,२३३	१,४३४
कुल दायित्व (ख)	३,६९१	८२९	८८१	२,१६६	३,१३४	१०,७०१
खुद सम्पत्ति (क-ख)	१,४२८	१,०३७	(४५०)	(९५२)	(१,०६४)	०
संचित खुद सम्पत्ति	१,४२८	२,४६५	२,०१५	१,०६४	०	

१८. कर्जा नोक्सानी जोखिम सम्बन्धी व्यवस्था तथा जोखिम ब्यहोर्ने कोषबाट फिर्ता

आर्थिक वर्ष २०६८/६९ मा नेपाल राष्ट्र बैंकको निर्देशानुसार रु ४,६७,४६,६३९ संभावित कर्जा नोक्सानी व्यवस्था बापत नाफा-नोक्सान हिसाबमा खर्च जनाईएको छ ।

१९. बैंकको सम्पत्ति धितो राखी लिइएको सापटी

बैंकको सम्पत्ति धितो राखी कुनै पनि सापटी लिइएको छैन ।

२०. लिज होल्ड सम्पत्तिको ह्रास कट्टी

आर्थिक वर्ष २०६८/६९ मा लिज होल्ड सम्पत्तिमा रु.५४,७०,२९५ ह्रास कट्टी गरिएको छ ।

२१. समायोजन

रकमहरु निकटतम रुपैयाँमा देखाईएका छन् ।

सिभिल बैंक लिमिटेड
संस्थापक/संस्थापक समूहका शेयरधनीले आफ्नो स्वामित्वमा रहेको शेयर अन्य बैंक तथा वित्तीय संस्थामा धितो राखी कर्जा लिएको विवरण
अनुसूची ४.३४
२०६९ आषाढ ३१

क्र.सं.	संस्थापक/संस्थापक समूह अन्तर्गत पर्ने शेयरधनीको नाम	संस्थापकको स्वामित्वमा कायम रहेको शेयर		कर्जा विवरण			कैफियत
		कुल कित्ता संख्या	कुल चुक्ता पुँजीको प्रतिशत	कर्जा लिएको अन्य बैंक/ वित्तीय संस्थाको नाम	कर्जा रकम (रु.)	धितोमा रहेको शेयर कित्ता संख्या	
१	-	-	-	-	-	
२	-	-	-	-	-	
३.	-	-	-	-	-	
४.	-	-	-	-	-	
५.	-	-	-	-	-	
६.	-	-	-	-	-	



अपरिष्कृत त्रैमासिक वित्तीय विवरण २०६९ साल आषाढ मसान्त

अनुसूची ४(क)

क्र.सं.	विवरण	यस वर्षको चौथो त्रैमासिक अन्त्य	यस वर्षको तेस्रो त्रैमासिक अन्त्य	गत वर्षको त्रैमासिक अन्त्य
१.	कुल पुँजी तथा दायित्व (१.१ देखि १.७ सम्म)	१,०७,०२,११३	८५,५८,७८४	४४,१०,६७५
१.१	चुक्ता पुँजी	१२,००,०००	१२,००,०००	१२,००,०००
१.२	जगेडा तथा कोषहरू	२८,२७३	११,३४२	४,६००
१.३	ऋणपत्र तथा बण्डहरू	-	-	-
१.४	सापटी	४,६०,६२९	२,४६,३००	२,२०,७५५
१.५	निक्षेपहरू (क+ख)	८८,०७,५४५	७०,३०,७६९	२९,५२,३२७
क.	स्वदेशी मुद्रामा	८४,२१,३५८	६६,६५,७२२	२९,०१,५५२
ख.	विदेशी मुद्रामा	३,८६,१८७	३,६५,०४७	५०,७७६
१.६	आयकर दायित्व	-	-	-
१.७	अन्य दायित्वहरू	२,०५,६६६	७०,३७३	३२,९९३
२.	कुल सम्पत्ति (२.१ देखि २.७ सम्म)	१,०७,०२,११३	८५,५८,७८४	४४,१०,६७५
२.१	नगद तथा बैंक मौज्जात	१३,२४,७०९	११,२८,१५३	५,२७,३२३
२.२	माग तथा अन्य सुचनामा प्राप्त हुने रकम	-	१,००,०००	२,८३,९१७
२.३	लगानी	१३,२८,४८२	६,३८,१८७	२,५८,८४२
२.४	कर्जा तथा सापट	७७,५१,५२५	६४,००,५८०	३१,२३,६०७
क.	रियल स्टेट कर्जा	१२,०१,७८६	८,४१,६६२	३,३७,२६२
१.	आवासीय घर कर्जा (रु. १ करोड सम्मका व्यक्तिगत घर कर्जा बाहेक)	१,२१,८८९	१,२१,४०६	२१,६७८
२.	व्यावसायिक भवन तथा आवासीय अपार्टमेण्ट निर्माण कर्जा	५,६२,१९१	३,१६,७८१	१,२३,७५०
३.	व्यावसायिक कम्प्लेक्स कर्जा (आय आर्जन हुने)	-	-	-
४.	अन्य रियल स्टेट कर्जा (प्लटिङ तथा जग्गा खरिद)	५,१७,७०६	४,०३,४७५	१,९१,८३४
ख.	रु. १ करोड सम्मका व्यक्तिगत घर कर्जा	१,०५,७५३	९५,४६१	३७,००३
ग.	मार्जिन प्रकृतिको कर्जा	९४,७२६	१९,१६९	-
घ.	आवधिक कर्जा	७,५४,२९९	८,३५,२५८	१,३५,४८६
ङ.	ओभर ड्राफ्ट/ट्रष्ट रिसिप्ट/चालु पुँजी कर्जा	३९,९२,७६७	३६,१३,४३७	२०,२५,३५६
च.	अन्य कर्जा	१६,०२,१९४	९,९५,५९३	५,८८,५००
२.५	स्थिर सम्पत्ति	२,२१,५८६	२,१०,८७१	१,८१,०३३
२.६	गैर बैंकङ्ग सम्पत्ति	-	-	-
२.७	अन्य सम्पत्तिहरू	७५,८११	८०,९९३	३५,९५२
३.	नाफा नोक्सान हिसाब			
३.१	व्याज आम्दानी	७६१,९७३	५,१०,०५२	१,९५,९६८
३.२	व्याज खर्च	५६२,८६६	३,७९,४५६	९७,२२५
क.	खुद व्याज आम्दानी (३.१-३.२)	१९९,१०७	१,३०,५९६	९८,७४३
३.३	कमिशन तथा डिस्काउण्ट	३२,०९२	२३,७१५	८,७९८
३.४	अन्य सञ्चालन आम्दानी	३८,१९८	२२,०४१	१२,८०४
३.५	सटही घटबढ आम्दानी	२७,२२२	१५,६२२	४,०९२
ख.	कुल सञ्चालन आम्दानी (क+३.३+३.४+३.५)	२९६,६२०	१,९१,९७४	१,२४,४३६
३.६	कर्मचारी खर्च	८७,४४९	६५,३१८	४२,६४२
३.७	अन्य सञ्चालन खर्च	११९,६२७	८२,९६१	४८,४१३
ग.	सम्भावित नोक्सानी व्यवस्था अधिको सञ्चालन मुनाफा (ख-३.६-३.७)	८९,५४४	४३,६९५	३३,३८१
३.८	सम्भावित नोक्सानी व्यवस्थाहरू	४६,७४७	३३,१०१	३१,५५२
घ.	सञ्चालन मुनाफा (ग-३.८)	४२,७९७	१०,५९४	१,८३०
३.९	गैर सञ्चालन आम्दानी/(नोक्सान) (खुद)	-	-	-
३.१०	सम्भावित नोक्सानी व्यवस्थाबाट फिर्ता	-	-	-
ङ.	नियमित कारोबारहरूबाट भएको मुनाफा/(खर्च) (घ+३.९+३.१०)	४२,७९७	१०,५९४	१,८३०
३.११	असामान्य कारोबारहरूबाट भएको मुनाफा/(खर्च) (खुद)	-	-	-
च.	बोनस तथा कर अधिको मुनाफा (ङ+३.११)	४२,७९७	१०,५९४	१,८३०
३.१२	कर्मचारी बोनस व्यवस्था	३,८९१	९६३	१६६
३.१३	आयकर व्यवस्था	१५,२३३	२,८८९	४९९
छ.	खुद नाफा/(नोक्सान) (च-३.१२-३.१३)	२३,६७३	६,७४२	१,१६४
४.	अनुपातहरू			
४.१	पुँजी पर्याप्तता अनुपात	१४.२०%	१६.५८%	२१.३२%
४.२	निष्कृत्य कर्जा/कुल कर्जा	-	-	-
४.३	कुल कर्जा बापत जोखिम व्यवस्था/कुल निष्कृत्य कर्जा	-	-	-
४.४	निक्षेपको लागत	१०.५२%	१०.९१%	९.७४%
४.५	कर्जा निक्षेप अनुपात	७५.०७%	७७.६४%	७५.९०%

अपरिष्कृत र लेखापरीक्षण भएको वित्तीय नतिजाको तुलनात्मक विवरण

अनुसूची ४.३५

रु. हजारमा

२०६९ साल आषाढ मसान्त



सिभिल बैंक लिमिटेड
CIVIL BANK LTD.
Thinking forward Moving forward

क्र.सं.	विवरण	अपरिष्कृत वित्तीय विवरण	लेखापरीक्षण भएको वित्तीय नतिजा	फरक		फरकको कारण
				रकम	प्रतिशत	
१.	कुल पुँजी तथा दायित्व (१.१ देखि १.७ सम्म)	१०,७०,२१,१३	१०,७०,१२,९५	(८,१७)	-०.०१%	
१.१	चुक्ता पुँजी	१,२०,००,००	१,२०,००,००	-	०.००%	
१.२	जग्गा तथा कोषहरू	२,८२,७३	३,१८,३५	३५,६२	१२.६०%	खुद नाफामा परिवर्तन भएको हुनाले
१.३	ऋणपत्र तथा वण्डहरू	-	-	-	०.००%	
१.४	सापटी	४६,०६,२९	४६,०६,२९	-	०.००%	
१.५	निक्षेपहरू (क+ख)	८,८०,७५,४५	८,८०,७५,४५	-	०.००%	
	क. स्वदेशी मुद्रामा	८,४२,१३,५८	८,४२,१३,५८	-	०.००%	
	ख. विदेशी मुद्रामा	३८,६१,८७	३८,६१,८७	-	०.००%	
१.६	आयकर दायित्व	-	-	-	०.००%	
१.७	अन्य दायित्वहरू	२०,५६,६६	२०,१२,८७	(४३,७९)	-२.१३%	कर गणना परिवर्तन हुनाले
२.	कुल सम्पत्ति (२.१ देखि २.७ सम्म)	१०,७०,२१,१३	१०,७०,१२,९५	(८,१७)	-०.०१%	
२.१	नगद तथा बैंक मौज्जात	१,३२,४७,०९	१,३२,४७,०९	-	०.००%	
२.२	माग तथा अल्पसूचनामा प्राप्त हुने रकम	-	-	-	०.००%	
२.३	लगानी	१,३२,८४,८२	१,३२,८४,८२	-	०.००%	
२.४	कर्जा तथा सापट	७,७५,१५,२५	७,७५,१५,२५	-	०.००%	
	क. रियल स्टेट कर्जा	१,२०,१७,८६	१,२०,१७,८६	-	०.००%	
	१. आवासीय घर कर्जा (रु. १ करोड सम्मका व्यक्तिगत घर कर्जा बाहेक)	१२,१८,८९	१२,१८,८९	-	०.००%	
	२. व्यावसायिक भवन तथा आवासीय अपार्टमेन्ट निर्माण कर्जा	५६,२१,९१	५६,२१,९१	-	०.००%	
	३. व्यावसायिक कम्प्लेक्स कर्जा (आय आर्जन हुने)	-	-	-	०.००%	
	४. अन्य रियल स्टेट कर्जा (प्लेटिङ तथा जग्गा खरिद)	५१,७७,०६	५१,७७,०६	-	०.००%	
	ख. रु. १ करोड सम्मका व्यक्तिगत घर कर्जा	१०,५७,५३	१०,५७,५३	-	०.००%	
	ग. मार्जिन प्रकृतिको कर्जा	९४,७२६	९४,७२६	-	०.००%	
	घ. आवधिक कर्जा	७५,४२,९९	७५,४२,९९	-	०.००%	
	ड. ओभर ड्राफ्ट/ट्रष्ट रिसिप्ट/चालु पुँजी कर्जा	३,९९,२७,६७	३,९९,२७,६७	-	०.००%	
२.५	च. अन्य कर्जा	१,६०,२१,९४	१,६०,२१,९४	-	०.००%	
२.६	स्थिर सम्पत्ति	२२,१५,८६	२२,१५,८६	-	०.००%	
२.७	गैर बैकिङ सम्पत्ति	-	-	-	०.००%	
	अन्य सम्पत्तिहरू	७,५८,११	७,५८,११	-	०.००%	कर गणना परिवर्तन हुनाले
३.	नाफा नोक्सान हिसाब					
३.१	व्याज आम्दानी	७६,१९,७३	७६,१९,७३	-	०.००%	
३.२	व्याज खर्च	५६,२८,६६	५६,२८,६६	-	०.००%	

लेखापरीक्षण नभएको र लेखा परीक्षण भएको वित्तीय नतिजाको तुलनात्मक विवरण क्रमश
र. हजारमा

अनुसूची ४.३५

क्र.सं.	विवरण	अपरिष्कृत वित्तीय विवरण	लेखापरीक्षण भएको वित्तीय नतिजा	फरक		फरकको कारण
				रकम	प्रतिशत	
क.	खुद व्याज आम्दानी (३.१-३.२)	१९,९१,०७	१९,९१,०७	-	०.००%	
३.३	कमिशन तथा डिस्काउण्ट	३,२०,९२	३,२०,९२	-	०.००%	
३.४	अन्य सञ्चालन आम्दानी	३,८१,९८	३,८१,९८	-	०.००%	
३.५	सटही घटवढ आम्दानी	२,७२,२२	२,७२,२२	-	०.००%	
ख.	कुल सञ्चालन आम्दानी (क+३.३+३.४+३.५)	२९,६६,२०	२९,६६,२०	-	०.००%	
३.६	कर्मचारी खर्च	८,७४,४९	८,७४,४९	-	०.००%	
३.७	अन्य सञ्चालन खर्च	११,९६,२७	११,९६,२७	-	०.००%	
ग.	सम्भावित नोक्सानी व्यवस्था अधिको सञ्चालन मुनाफा (ख-३.६-३.७)	८,९५,४४	८,९५,४४	-	०.००%	
३.८	सम्भावित नोक्सानी व्यवस्थाहरू	४,६७,४७	४,६७,४७	-	०.००%	
घ.	सञ्चालन मुनाफा (ग-३.८)	४,२७,९७	४,२७,९७	-	०.००%	
३.९	गैर सञ्चालन आम्दानी/नोक्सान (खुद)	-	-	-	०.००%	
३.१०	सम्भावित नोक्सानी व्यवस्थाबाट फिर्ता	-	-	-	०.००%	
ङ.	नियमित कारोबारहरूबाट भएको मुनाफा/(खर्च) (घ+३.९+३.१०)	४,२७,९७	४,२७,९७	-	०.००%	
३.११	असामान्य कारोबारहरूबाट भएको मुनाफा/(खर्च) (खुद)	-	-	-	०.००%	
च.	बोनस तथा कर अधिको मुनाफा (ङ+३.११)	४,२७,९७	४,२७,९७	-	०.००%	
३.१२	कर्मचारी बोनस व्यवस्था	३८,९१	३८,९१	-	०.००%	
३.१३	आयकर व्यवस्था	१,५२,३४	१,५६,७२	(३४,६२)	-२३.३८%	कर गणना परिवर्तन हुनाले
छ.	खुद नाफा/(नोक्सान) (च-३.१२-३.१३)	२,३६,७३	२,७२,३५	३५,६२	१५.०५%	

वार्षिक वित्तीय विवरण प्रकाशित गर्न स्वीकृत प्रदान गर्ने क्रममा नेपाल राष्ट्र बैंकबाट दिइएको निर्देशन:-

१. लेखापरीक्षकले औल्याएका देहायका कैफियतहरू सहित अन्य कैफियतहरू सुधार गर्न तथा त्यस्ता कैफियतहरू पुनः दोहोरिन नदिने व्यवस्था मिलाउनु हुन ।
 - क) निर्देशन नं. ६ को बुँदा ७ (१) र ७ (२) बमोजिम सुशासनसम्बन्धी आचार संहिता निर्माण र इकाई गठन नभएको ।
 - ख) विदेशी विनिमय सम्बन्धी परिपत्र नं. ३८१ अनुरूप Pro-forma Invoice मा हार्मोनिक कोड नभएको ।
 - ग) Off Balance Sheet Items सम्बन्धी छुट्टै नीति एवं मार्गदर्शन निर्माण नभएको ।
२. बैंकको निक्षेप अधिकेन्द्रित (जोखिम) रहेको देखिएकोले सो प्रति सजग रही विविधिकरण तर्फ आवश्यक पहल गर्नुहुन । उपरोक्त निर्देशनलाई त्यस बैंकको वार्षिक प्रतिवेदनको छुट्टै पानामा प्रकाशित गर्नु हुन अनुरोध गर्दछु ।

नेपाल राष्ट्र बैंकको निर्देशनउपर बैंक व्यवस्थापनको प्रतिक्रिया

- (क) यस सिभिल बैंक लिमिटेडमा सुशासनसम्बन्धी आचार संहिता निकट भविष्यमा नै निर्माण गरी लागु गरिनेछ । बैंकको सुशासनसम्बन्धी विषयमा बैंकको अनुपालना विभाग (Compliance Department) बाट अनुगमन गर्ने गरिएको छ ।
- (ख) बैंकले प्रतितपत्र सम्बन्धी कारोबार गर्दा विदेशी विनिमय सम्बन्धी परिपत्र नं. ३८१ अनुरूप Pro-forma Invoice मा हार्मोनिक कोड उल्लेख गरी कारोबार गर्ने गरेको छ । हार्मोनिक कोड राख्न छुट भएका केही फाईलहरूमा हार्मोनिक कोड राखी नियमित गरिएको छ ।
- (ग) Off Balance Sheet Items सम्बन्धी छुट्टै नीति निर्माण गरी लागु गरिएको छ ।
- (घ) निक्षेप अधिकेन्द्रित जोखिमलाई विविधिकरण गर्नको लागि बैंकले संस्थागत रणनीति (Corporate Strategy) तयार गरी सोही अनुरूप कार्य अगाडि बढाएको छ ।



Civil Bank Limited
Disclosure under BASEL II

1. Capital Structure and Capital Adequacy

(A) Tier 1 Capital breakdown

Amount '000s

Core Capital (Tier 1)	Amount in Rs.
Paid up Equity Share Capital	1,200,000
Statutory General Reserves	5,680
Retained Earning	22,612
Other Free Reserve	3,436
Total Core Capital	1,231,728

(B) Tier 2 Capital and it's Breakdown

Amount '000s

Supplementary Capital (Tier 2)	Amount in Rs.
General Loan Loss Provision	78,298
Exchange Equalization Reserve	107
Total Supplementary Capital	78,405

(C) Detail of Subordinated Term Debt

There is no Subordinated Term Debts as of Ashadh End 2068/69

(D) Deductions from Capital: NIL

(E) Total Qualifying Capital

Amount '000s

Particulars	Amount in Rs.
Core Capital (Tier 1)	1,231,728
Supplementary Capital (Tier 2)	78,405
Total Qualifying Capital	1,310,133

(F) Capital Adequacy Ratio

Particulars	Percentage of Total RWE
Capital Adequacy Ratio - Core Capital	13.34%
Capital Adequacy Ratio - Capital Fund	14.19%

(G) Summary of Bank's Internal approach to assess Capital Adequacy to support current and future activities:

The Bank has planned the business volume so as to maintain the Capital Adequacy Ratio (CAR) well above minimum required. The Bank's present paid up capital is NPR 1.20 billion which will be increased to NPR 2 billion after the initial public offering of NPR 800 million planned for the second quarter of the financial year 2069/70.

The Bank regularly assesses the Capital Adequacy Ratio as per the Internal Capital Adequacy Assessment Process (ICAAP) approved by the BOD. The Risk Management Committee, formed as per directives of Nepal Rastra Bank, also assesses the maximum risk appetite of the Bank to maintain adequate CAR.

2. Risk Exposures :

(A) Risk Weighted Exposures for Credit Risk, Market Risk and Operational Risk Amount '000s

Risk Weighted Exposures	Amount in Rs.
Risk Weighted Exposure for Credit Risk	8,631,496
Risk Weighted Exposure for Operational Risk	325,352
Risk Weighted Exposure for Market Risk	37,725
Adjustments under Pillar II	
Add : Additional Risk Weight as per Capital Adequacy Framework 6.4 a 5	1,991
Add : Additional Risk Weight as per Capital Adequacy Framework 6.4 a 7	59,324
Add : Additional Risk Weight as per Capital Adequacy Framework 6.4 a 9	179,891
Add : 3% of the Total RWE due to non-compliance to Disclosure (6.4 a 10)	-
Add :% of the total deposits due to insufficient Liquid Assets (6.4 a 6)	-
Total Risk Weighted Exposures (After Bank's adjustments of Pillar II)	9,235,779

(B) Risk Weighted Exposure under each of 11 categories of Credit Risk Amount '000s

Category of Credit Risk	Risk Exposure in Rs.
Claims on Government and Central Bank	-
Claims on other Official Entities	-
Claims on Banks	117,475
Claims on Corporate and Securities Firms	5,835,395
Claims on Regulatory Retail Portfolio	186,331
Claims secured by Residential Properties	227,424
Claims secured by Commercial Real Estate	828,662
Past Due Claims	
High Risk Claims	573,367
Other Assets	282,605
Off Balance Sheet Items	580,237
Total Credit Risk Exposure	8,631,496



(C) Total Risk Weighted Exposure Calculation Table
Risk Exposure Calculation for Credit Risk

Amount '000s

A. Balance Sheet Exposures	GrossBook Value (a)	Specific Provision (b)	Eligible CRM (c)	Net Value (d=a-b-c)	Risk Weight (e)	Risk Weighted Exposures (f=d*e)
Cash Balance	207,489	-	-	207,489	0%	-
Balance With Nepal Rastra Bank	828,368	-	-	828,368	0%	-
Investment in Nepalese Government Securities	1,169,961	-	-	1,169,961	0%	-
All Claims on Government of Nepal	-	-	-	-	0%	-
Investment in Nepal Rastra Bank securities	-	-	-	-	0%	-
All claims on Nepal Rastra Bank	-	-	-	-	0%	-
Claims on Foreign Government and Central Bank (ECA 0-1)	-	-	-	-	0%	-
Claims on Foreign Government and Central Bank (ECA -2)	-	-	-	-	20%	-
Claims on Foreign Government and Central Bank(ECA -3)	-	-	-	-	50%	-
Claims on Foreign Government and Central Bank(ECA-4-6)	-	-	-	-	100%	-
Claims on Foreign Government and Central Bank(ECA-7)	-	-	-	-	150%	-
Claims On BIS, IMF, ECB, ECand on Multilateral Development Banks (MDB's) recognized by the framework	-	-	-	-	0%	-
Claims on Other Multilateral Development Banks	-	-	-	-	100%	-
Claims on Public Sector Entity (ECA 0-1)	-	-	-	-	20%	-
Claims on Public Sector Entity (ECA 2)	-	-	-	-	50%	-
Claims on Public Sector Entity (ECA 3-6)	-	-	-	-	100%	-
Claims on Public Sector Entity (ECA 7)	-	-	-	-	150%	-
Claims on domestic banks that meet capital adequacy requirements	222,338	-	-	222,338	20%	44,468
Claims on domestic banks that do not meet capital adequacy requirements	-	-	-	-	100%	-
Claims on foreign bank (ECA Rating 0-1)	331,365	-	-	331,365	20%	66,273
Claims on foreign bank (ECA Rating 2)	-	-	-	-	50%	-
Claims on foreign bank (ECA Rating 3-6)	-	-	-	-	100%	-
Claims on foreign bank (ECA Rating 7)	-	-	-	-	150%	-
Claims on foreign bank incorporated in SAARC region operating with a buffer of 1% above their respective regulatory capital requirement	33,670	-	-	33,670	20%	6,734



Risk Exposure Calculation for Credit Risk cont.....

A. Balance Sheet Exposures	GrossBook Value (a)	Specific Provision (b)	Eligible CRM (c)	Net Value (d=a-b-c)	Risk Weight (e)	Risk Weighted Exposures (f=d*e)
Claims on Domestic Corporates	5,866,261	-	30,866	5,835,395	100%	5,835,395
Claims on Foreign Corporates (ECA 0-1)	-	-	-	-	20%	-
Claims on Foreign Corporates (ECA 2)	-	-	-	-	50%	-
Claims on Foreign Corporates (ECA 3-6)	-	-	-	-	100%	-
Claims on Foreign Corporates (ECA 7)	-	-	-	-	150%	-
Regulatory Retail Portfolio (Not Overdue)	-	-	-	-	75%	-
Claims fulfilling all criterion of regulatory retail except granularity	186,331	-	-	186,331	100%	186,331
Claims secured by residential properties	379,040	-	-	379,040	60%	227,424
Claims not fully secured by residential properties	-	-	-	-	150%	-
Claims secured by residential properties (Overdue)	-	-	-	-	100%	-
Claims secured by Commercial real estate	828,662	-	-	828,662	100%	828,662
Past due claims (except for claim secured by residential properties)	-	-	-	-	150%	-
High Risk claims (Venture capital, private equity investments, personal loans and credit card receivables)	429,527	-	47,282	382,245	150%	573,367
Investments in equity and other capital instruments of institutions listed in the stock exchange	-	-	-	-	100%	-
Investments in equity and other capital instruments of institutions not listed in the stock exchange	-	-	-	-	150%	-
Staff Loan Secured by Residential Property	16,764	-	-	16,764	60%	10,058
Interest Receivable/Claim on Government Securities	-	-	-	-	0%	-
Cash in Transit and Other Cash Items in the Process of Collection	-	-	-	-	20%	-
Other Assets	272,547	-	-	272,547	100%	272,547
TOTAL	10,772,323	-	78,148	10,694,175		8,051,259



Risk Exposure Calculation for Credit Risk cont.....

Amount '000s

B. Off Balance Sheet Exposures	GrossBook Value (a)	Specific Provision (b)	Eligible CRM (c)	Net Value (d=a-b-c)	Risk Weight (e)	Risk Weighted Exposures (f=d*e)
Revocable Commitments	-	-	-	-	0%	-
Bills Under Collection	877	-	-	877	0%	-
Forward Exchange Contract Liabilities	-	-	-	-	10%	-
LC Commitments With Original Maturity Up to 6 months (domestic counterparty)	354,233	-	21,844	332,389	20%	66,478
Foreign counterparty ECA Rating 0-1	-	-	-	-	20%	-
Foreign counterparty ECA Rating 2	-	-	-	-	50%	-
Foreign counterparty ECA Rating 3-6	-	-	-	-	100%	-
Foreign counterparty ECA Rating 7	-	-	-	-	150%	-
LC Commitments With Original Maturity Over 6 months (domestic counterparty)	-	-	-	-	50%	-
Foreign counterparty ECA Rating 0-1	-	-	-	-	20%	-
Foreign counterparty ECA Rating 2	-	-	-	-	50%	-
Foreign counterparty ECA Rating 3-6	-	-	-	-	100%	-
Foreign counterparty ECA Rating 7	-	-	-	-	150%	-
Bid Bond, Performance Bond and Counter Guarantee (domestic counter party)	457,085	-	32,956	424,129	50%	212,064
Foreign counterparty ECA Rating 0-1	-	-	-	-	20%	-
Foreign counterparty ECA Rating 2	-	-	-	-	50%	-
Foreign counterparty ECA Rating 3-6	-	-	-	-	100%	-
Foreign counterparty ECA Rating 7	-	-	-	-	150%	-
Underwriting commitments	-	-	-	-	50%	-
Lending of Bank's Securities or Posting of Securities as collateral	-	-	-	-	100%	-
Repurchase Agreements, Assets sale with recourse (including repo/ reverse repo)	-	-	-	-	100%	-
Advance Payment Guarantee	120,343	-	8,361	111,983	100%	111,983
Financial Guarantee	-	-	-	-	100%	-
Acceptances and Endorsements	157,200	-	13,170	144,030	100%	144,030

Risk Exposure Calculation for Credit Risk cont.						Amount '000s
B. Balance Sheet Exposures	Gross Book Value (a)	Specific Provision (b)	Eligible CRM (c)	Net Value (d=a-b-c)	Risk Weight (e)	Risk Weighted Exposures (f=d*e)
Unpaid portion of Partly paid shares and Securities	-	-	-	-	100%	-
Irrevocable Credit commitments (Short term)	228,408	-	-	228,408	20%	45,682
Irrevocable Credit commitments (Long term)	-	-	-	-	50%	-
Other Contingent Liabilities	-	-	-	-	100%	-
Unpaid Guarantee Claims	-	-	-	-	200%	-
TOTAL	1,318,146	-	76,331	1,241,816		580,237
Total RWE for credit Risk (A) +(B)	12,090,469	-	154,479	11,935,991		8,631,496
Adjustments under Pillar II						
Add: 10% of the loan and facilities in excess of Single Obligor Limits(6.4 a 3)	-	-	-	-		-
Add: 1% of the contract(sale) value in case of the sale of credit with recourse(6.4 a 4)	-	-	-	-		-
Total RWE for credit Risk (After Bank's adjustments of Pillar II)	12,090,469	-	154,479	11,935,991		8,631,496



Risk Exposure Calculation for Operational Risk

Amount '000s

Particulars	Year 1	Year 2	Year 3
Net Interest Income	98,743	199,107	-
Commission and Discount Income	8,798	32,092	-
Other Operating Income	12,804	38,198	-
Exchange Fluctuation Income	4,092	27,222	-
Additional/Deduction in Interest Suspense during the period	578	12,168	-
Gross income (a)	125,015	308,788	-
Alfa (b)	15%	15%	15%
Fixed Percentage of Gross Income [c=(a×b)]	18,752	46,318	-
Capital Requirement for operational risk (d) (average of c)	32,535	-	-
Risk Weight (reciprocal of capital requirement of 10%) in times (e)	10	-	-
Equivalent Risk Weight Exposure [f=(d×e)]	325,352	-	-

Risk Exposure Calculation for Market Risk

Amount '000s

Currency	Open Position (FCY)	Open Position (LCY)	Relevant Open Position
Arab Emirates Dirham	0.31	7	7
Australian Dollar	11.45	1,032	1,032
Canadian Dollar	0.20	17	17
Swiss Frank	10.08	906	906
Danish Kroner	0.30	4	4
EURO	(13.38)	(1,443)	1,443
Great Britain Pound	6.10	838	838
Hong Kong Dollar	0.59	7	7
Indian Rupee	20,833.84	33,350	33,350
Japanese Yen	1,053.69	1,168	1,168
Malaysian Ringgit	1.87	50	50
Qatari Riyal	1.05	25	25
Saudi Arabian Riyal	11.99	279	279
Swedish Kroner	0.45	6	6
Singapore Dollar	0.38	27	27
Thai Baht	8	22	22
United States Dollar	411.22	36,270	36,270
Total Open position (a)			75,449
Fixed Percentage (b)			5.00%
Capital Charge for Market Risk [c=(a×b)]			3,772
Risk weight (reciprocal of capital requirement of 10%) in times (d)			10.00
Equivalent Risk Weight Exposure[e=(c×d)]			37,725

(D) Amount of NPAs (Both Gross and Net)

The Bank doesn't have any NPAs (Both Gross and Net) as of Ashadh End 2068/69.

(E) NPA Ratios

Not Applicable.

(F) Movement of Non - Performing Assets

Not Applicable.

(G) Write off of Loans and Interest Suspense

There are no Write off of Loans and Interest Suspense.

(H) Movement in Loan Loss Provisions and Interest Suspense

Amount '000s

Particular	Previous Year	This Year	% Change
Loan Loss Provisions	31,552	78,298	148.16%
Interest Suspense	578	12,746	2105.19%

(I) Details of Additional Loan Loss Provision

There is no Additional Loan Loss Provision.

(J) Segregation of Investments Portfolio into Held for Trading, Held to Maturity and Available for Sale Category

Amount '000s

Category	Amount in NPR
Held for Trading	-
Held to Maturity	1,328,481
Available for Sale	-
Total Investments	-

(K) Classification of Loans:

Amount '000s

Loan Class	Amount
Pass Loan (Gross)	7,829,823
Restructured/Rescheduled Loan	-
Substandard Loan	-
Doubtful Loan	-
Bad Loan	-



(3) Risk Management Function:

(A) The Bank has adopted the following strategy for managing, minimizing and mitigating its risk exposure under the following three categories:

Credit Risk:

Bank's Management is responsible for understanding the nature and level of risk taken by the Bank and relating the same with the Capital Adequacy level. The Country Risk Department which monitors the Credit Risk through review of the Credit proposals, analyzes the trends, assesses the exposure impact on capital, credit concentration risk, single obligor exposure risk and other credit related risks and prepares reports of such pertinent credit related risk reports for further submission to the Management. The report is also discussed in Risk Management Committee.

Market Risk:

In order to effectively manage the market risk, the Bank has set up the treasury department structure viz: Treasury Front Office and Mid/Back office.

Treasury front office is entrusted with the functions of market watch, research (both fundamental and technical) and analysis. Front office takes decisions as regards to investments and trading as per approved policy/guidelines and within the perimeters of NRB regulations

Treasury Mid/Back Office is independent of Treasury Front Office and acts as a monitoring/executing unit for Treasury Operations. The regular checking/reporting of treasury operations by the Mid/Back Office acts as a control function in the Treasury Department.

Operational Risk:

From its inception, Civil Bank Limited has implemented practices and policies for assessment, minimization and mitigation of the Operational Risks in its day to day operation.

The Bank has adopted following strategies in its endeavor to create effective system of operational management and its impact on Capital Adequacy of the Bank:

- a) Compliance policy of the Bank following the suggestions and shortcomings as observed by officials from Nepal Rastra Bank and Auditors through audit and inspection.
- b) Operation Manuals and implementation of the same in all major areas of business of the Bank.
- c) In house Internal Audit department.
- d) Centralized Approval and Control Mechanism of Information Technology, Human Resource Management, General Services, Procurement, SWIFT, Trade Finance, Finance and Treasury Operations, Reporting, Credit Control and risk management, Credit Administration and Remittance.

Mechanism to manage Foreign Exchange Risk:

Treasury front office is the sole custodian of consolidated net open position of all the foreign currencies on which the Bank is allowed to deal in. Quoting of all spot/forward rates are done only by the treasury dealers. All the branches/units dealing in foreign currency have to obtain quote from Treasury before they enter into buy/sell deals and they have to report their

transactions to Treasury immediately after the deal. This helps front office to monitor the net open position on real time basis which allows the dealer to take proper timely action on managing the open position risks.

The foreign exchange net open position is also regularly monitored and reported by the mid/back office to top management.

Mechanism to manage Liquidity and Interest rate risks:

In order to monitor the liquidity and interest rate risks, the Bank is following the GAP analysis procedures. The GAP analysis is done by the Treasury Mid/Back Office and the same is discussed in Asset Liability Committee (ALCO) Meeting.

With regard to Market Risk, the Treasury Department maintains Net Open Position of all the currencies on daily basis, reviews and analyzes the trends, and assesses the exposure impact on capital. The Net Open Position is also discussed in ALCO meeting held regularly.

(B) Types of CRM used and benefits availed under CRM:

The CRMs used for computation of capital adequacy are Fixed Deposit Receipts and margin deposits. The mentioned CRMs have been netted off against the gross amounts of the following exposures:

Amount '000s

Claim Type	CRM	CRM Type
Claims on corporate and securities firms	30,866	Margin Deposit
High Risk Claim	47,282	Fixed Deposit Receipt
LC Commitments With Original Maturity Up to 6 months (domestic counterparty)	21,844	Margin Deposit
Bid Bond, Performance Bond and Counter guarantee (domestic counter party)	32,956	Margin Deposit
Advance Payment Guarantee	8,361	Margin Deposit
Acceptances and Endorsements	13,170	Margin Deposit

[illegible]



सिभिल बैंक लिमिटेड

CIVIL BANK LTD.


Thinking forward Moving forward

Class "A" Institution Licensed by Nepal Rastra Bank

Photo Gallery



Civil Bank Valleywide Inter School Quiz Contest 2012



सिभिल बैंकद्वारा संभार गरिएको पछपाणी लोकेश्वर मन्दिर परिसर त्वा बहाल, पाटन



महानगरीय अस्थायी प्रहरी वृत्त बानेश्वरलाई सिभिल बैंकद्वारा प्रदान गरिएको साईकलहरू



गाईजात्रा कार्यक्रम किर्तिपुरमा सिभिल बैंकको सहयोग



सिभिल बैंकद्वारा संभार गरिएको पछपाणी लोकेश्वर मन्दिर परिसर त्वा बहाल, पाटन । पहिले



सिभिल बैंकद्वारा संभार गरिएको पछपाणी लोकेश्वर मन्दिर परिसर त्वा बहाल, पाटन । अहिले

ए टि एम स्थलहरु

मुख्य शाखा

क्लासिक कम्प्लेक्स, तीनधारा सडक, कमलादी, काठमाण्डौ-३१

पो. बक्स नं.: ९७९९, फोन नं.: ४१६९०४०, ४१६९०३०, फ्याक्स नं.: ४१६९०३८

बाह्रबिसे शाखा

बाह्रबिसे-८, सिन्धुपाल्चोक

फोन नं.: ०११-४८९२८३,

फ्याक्स नं.: ०११-४८९२८४

पोखरा शाखा

सभागृहचोक, फेवामार्ग

पोखरा-८, कास्की

फोन नं.: ०६१-५३९७६७

धादिङ्ग बेसी शाखा

सन्त बजार

नीलकण्ठ गा.बि.स., धादिङ्ग-५

फोन नं.: ०१०-५२१०६८

फ्याक्स नं.: ०१०-५२१०६९

भैरहवा शाखा

गल्लामन्डी, एयरपोर्ट सडक

सिद्धार्थनगर-६, रुपन्देही

फोन नं.: ०७१-५२११६१, ०७१-५२११६२

फ्याक्स नं.: ०७१-५२११६०

विराटनगर शाखा

सनीहाट टोल, विराटनगर-९, मोरङ

फोन नं.: ०२१-४४१०४१, ०२१-४४१०४२

फ्याक्स नं.: ०२१-४४१०४३

पाटन शाखा

सुन्धारा, पाटन

ललितपुर-६

फोन नं.: ०१-५५४८६८२, ०१-५५४७९३२

फ्याक्स नं.: ०१-५५४७९४२

कीर्तिपुर शाखा

नयाँ बजार, कीर्तिपुर

फोन नं.: ०१-४३३४४५८/४३३४४६७

फ्याक्स नं.: ०१-४३३४४५०

बानेश्वर शाखा

देवकोटा सडक, बानेश्वर, काठमाण्डौ

फोन नं.: ०१-४१०४२६९/४१०४२७०

फ्याक्स नं.: ०१-४१०४२७२

नयाँ सडक शाखा

नयाँ सडक

काठमाण्डौ-२४

फोन नं.: ०१-४२३२२९१/४२३२२९२

भाटभटेनी सुपर मार्केट एण्ड डिपार्टमेन्टल स्टोर

बौद्ध, काठमाण्डौ

भाटभटेनी सुपर मार्केट एण्ड डिपार्टमेन्टल स्टोर

कोटेश्वर, काठमाण्डौ

ए टि एम लाउन्ज सिभिल मल

सुन्धारा काठमाण्डौ

भाटभटेनी सुपर मार्केट एण्ड डिपार्टमेन्टल स्टोर

कृष्ण गल्ली, पाटन



सिभिल बैंक लिमिटेड

CIVIL BANK LTD.

Thinking forward Moving forward

Class "A" Institution Licensed by Nepal Rastra Bank



सिभिल बैंक लिमिटेड

CIVIL BANK LTD.

Thinking forward Moving forward

Class "A" Institution Licensed by Nepal Rastra Bank

व्यवस्थापन समूह



बस्ने क्रममा बाँयाबाट दाँया

भोला बहादुर विष्ट
प्रमुख कर्पोरेट बिजिनेस

सर्वेन्द्र मिश्र
प्रमुख संचालन अधिकृत

उभिने क्रममा बाँयाबाट दाँया

पवित्र मान श्रेष्ठ
लेखा प्रमुख

सुरज बिक्रम शाही
प्रमुख प्रबर्द्धन, प्रचार प्रसार तथा
रिटेल सर्भिस मार्केटिङ

किरण पाण्डे
प्रमुख सामान्य सेवा विभाग

प्रसिद्ध राज अर्याल
प्रमुख कर्पोरेट क्रेडिट

मणी थापा शाह
प्रमुख दायित्व व्यवस्थापन

अनीजा तुलाधर
प्रमुख अन्तर्राष्ट्रिय बैंकिङ

सुमन श्रेष्ठ
शाखा प्रबन्धक मुख्य शाखा कार्यालय

विनय रिजाल
प्रमुख शाखा सञ्चालन

सचिन नेवा
प्रमुख वित्त अधिकृत

गोविन्द गुरुङ
वरिष्ठ कार्यकारी अधिकृत

सुमन आचार्य
प्रमुख जोखिम व्यवस्थापन

गोबर्द्धन अधिकारी
प्रमुख कर्जा प्रशासक

सागर पौडेल
प्रमुख सुचना प्रविधि अधिकृत

डिल्लीराम श्रेष्ठ
प्रमुख कानून अधिकृत/कम्पनी सचिव

किशोर महर्जन
प्रमुख कार्यकारी अधिकृत

पारस राज कंडेल
प्रमुख आन्तरिक लेखापरीक्षण

दिवस कार्की
प्रमुख ई बैंकिङ अधिकृत

अभिजीत श्रेष्ठ
प्रमुख मानव संसाधन अधिकृत

सिभिल बैंकका शाखाहरु

मुख्य शाखा

क्लासिक कम्प्लेक्स, तीनधारा सडक, कमलादी, काठमाण्डौ-३१
पो. बक्स नं.: ९७९९, फोन नं.: ४१६९०४०, ४१६९०३०, फ्याक्स नं.: ४१६९०३८

बाह्रबिसे शाखा

बाह्रबिसे-८, सिन्धुपाल्चोक
फोन नं.: ०११-४८९२८३,
फ्याक्स नं.: ०११-४८९२८४

पोखरा शाखा

सभागृहचोक, फेवामार्ग
पोखरा-८, कास्की
फोन नं.: ०६१-५३९७६७

धादिङ्ग बेसी शाखा

सन्त बजार
नीलकण्ठ गा.बि.स., धादिङ्ग-५
फोन नं.: ०१०-५२१०६८
फ्याक्स नं.: ०१०-५२१०६९

भैरहवा शाखा

गल्लामन्डी, एयरपोर्ट सडक
सिद्धार्थनगर-६, रुपन्देही
फोन नं.: ०७१-५२११६१, ०७१-५२११६२
फ्याक्स नं.: ०७१-५२११६०

वीरगन्ज शाखा

महावीरस्थान
वीरगन्ज-८, पर्सा
फोन नं.: ०५१-५२१०६८, ०५१-५२९९५९
फ्याक्स नं.: ०५१-५२९७४६

नयाँ सडक शाखा

नयाँ सडक
काठमाण्डौ-२४
फोन नं.: ०१-४२३२२९१, ०१-४२३२२९२

विराटनगर शाखा

सनीहाट टोल, विराटनगर-९, मोरङ
फोन नं.: ०२१-४४१०४१, ०२१-४४१०४२
फ्याक्स नं.: ०२१-४४१०४३

आरुघाट शाखा

आरुचनौट, आरुघाट-१
गोरखा
फोन नं.: ०६१-६२२६८८

मेलम्ची शाखा

मेलम्ची-२
सिन्धुपाल्चोक
फोन नं.: ९७५१०४२३०५

पाटन शाखा

सुन्धारा, पाटन
ललितपुर-६
फोन नं.: ०१-५५४८६८२, ०१-५५४७९३२
फ्याक्स नं.: ०१-५५४७९४२

कीर्तिपुर शाखा

नयाँ बजार, कीर्तिपुर
फोन नं.: ०१-४३३४४५८/४३३४४६७
फ्याक्स नं.: ०१-४३३४८५०

बानेश्वर शाखा

देवकोटा सडक, बानेश्वर, काठमाण्डौ
फोन नं.: ०१-४१०४२६९/४१०४२७०
फ्याक्स नं.: ०१-४१०४२७२



सिभिल बैंक लिमिटेड

CIVIL BANK LTD.

Thinking forward Moving forward

Class "A" Institution Licensed by Nepal Rastra Bank